



## Nezaměstnanost v únoru mírně klesla

Úřad práce ČR  
Generální ředitelství  
Dobrovského 1278/25  
170 00 PRAHA 7

**Úřad práce ČR evidoval k 28. 2. 2022 celkem 263 433 uchazečů o zaměstnání (UoZ), o 3 643 méně než v předchozím měsíci a o 48 030 méně než loni. Podíl nezaměstnaných osob poklesl na 3,5 %. To je o 0,1 p. b. méně než v lednu a o 0,8 p.b. méně než před rokem. Míra nezaměstnanosti byla podle posledních dostupných dat EUROSTATU (za leden) nejnižší v celé EU, a to 2,4 % (průměr EU 6,5 %).**

Tel.: 950 180 111

Nezaměstnanost se stále drží na relativně nízkých číslech a počet volných pracovních míst, která zaměstnavatelé prostřednictvím Úřadu práce ČR nabízejí, převyšuje počet evidovaných uchazečů o zaměstnání.

	02/2022	02/2021	02/2020
Podíl nezaměstnaných osob v ČR	3,5 %	4,3 %	3 %
Počet uchazečů o zaměstnání	263 433	311 463	227 369
Počet dosažitelných uchazečů o zaměstnání	240 631	293 154	207 298
Míra nezaměstnanosti dle EUROSTAT (leden)	2,4 %	3,4 %	2,1 %

**„Ze strany zaměstnavatelů přetrvává zájem o nové zaměstnance, převážně v technických a dělnických profesích. Dlouhodobá poptávka je i po kvalifikovaných řemeslnících. Pokud jde o výhled do dalších měsíců, bude se vše odvíjet od aktuální pandemické situace a s tím spojených přijatých bezpečnostních opatření. Do vývoje se s největší pravděpodobností promítne i právě probíhající válečný konflikt na Ukrajině,“** shrnuje generální ředitel Úřadu práce ČR Viktor Najmon a dodává:

**„Naši zaměstnanci jsou v úzkém kontaktu se zaměstnavateli, kteří nabízejí volná pracovní místa pro migranty z Ukrajiny a oslovují další s dotazem, zda nemají zájem je přijmout. Také samotní zaměstnavatelé se aktivně obracejí na kontaktní pracoviště ÚP ČR a nová místa hlásí. V současné době evidujeme téměř 13 tis. takových pozic, například pro montážní dělníky, obsluhu vysokozdvíhových vozíků, pomocníky v rostlinné výrobě, svářeče nebo třeba**



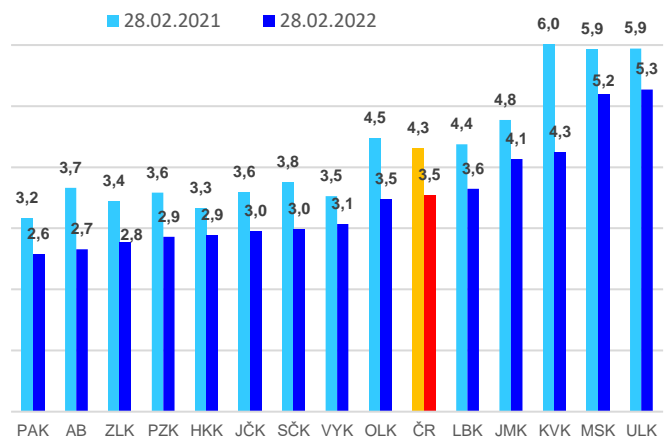
***pokojské a uklízeče, ale také ve zdravotnictví či službách. Nabídka se každým dnem rozzrůstá.“***

Podle generálního ředitele ÚP ČR je si třeba uvědomit, že do ČR přicházejí především matky s dětmi a v první řadě se zajímají o to, jak se postarat o děti a kde se ubytovat. Následně začnou řešit záležitosti spojené se zaměstnáním. Veškeré aktuální informace spadající v této souvislosti do agendy ÚP ČR jsou k dispozici na webových stránkách úřadu - <https://www.uradprace.cz/web/cz/-/pomoc-pro-obcany-ukrajiny-a-jejich-zamestnavatele>.

### Nezaměstnanost v regionech

**Nejvyšší podíl nezaměstnaných osob** byl v únoru v Ústeckém kraji (5,3 %), Moravskoslezském kraji (5,2 %) a dále v Karlovarském kraji (4,3 %). Tyto tři regiony měly nejvyšší podíl nezaměstnaných osob i v únoru loňského roku, což odpovídá jejich dlouhodobé ekonomické situaci. Naopak **nejnižší nezaměstnanost** zůstává v Pardubickém kraji (2,6 %). Meziročně se situace nejvíce změnila na Karlovarsku, kde podíl nezaměstnaných osob oproti únoru 2021 poklesl o 1,7 p. b. na 4,3 %. V okresech jsou rozdíly ještě více patrné. Nejnižší nezaměstnanost byla ke konci předchozího měsíce v okrese Praha-východ (1,2 %), Praha-západ a Pelhřimov (1,7 %), Rychnov nad Kněžnou a Benešov (1,8 %). Naopak nejvyšší podíl nezaměstnaných hlásí okres Karviná (8,6 %), Bruntál (6,7 %) a Most (6,4 %).

Nezaměstnanost v regionech - 2021/2022



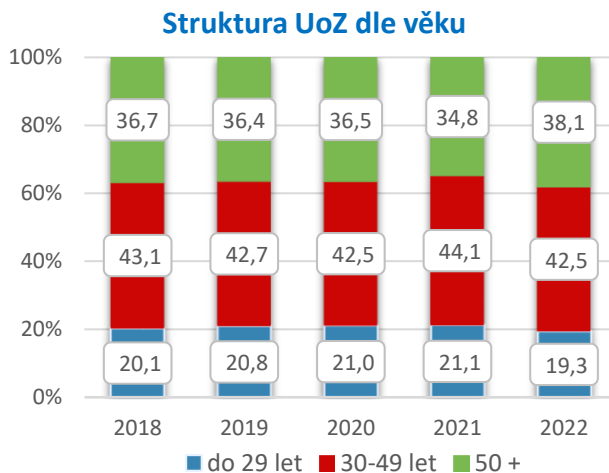


### Struktura uchazečů o zaměstnání

Z celkového počtu evidovaných uchazečů tvořily **50,9 % ženy**, což představuje **134 166** nezaměstnaných. Podíl nezaměstnaných mužů poklesl o 0,1 p. b. na **3,4 %** u žen zůstal na **3,7 %**.

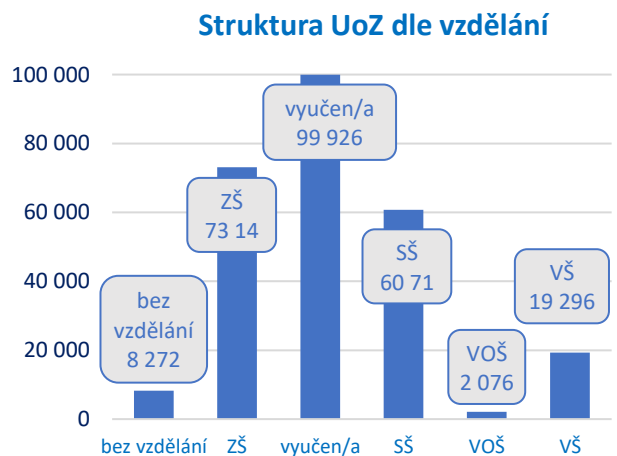
V uplynulém měsíci hledalo práci prostřednictvím ÚP ČR **38 337** osob se zdravotním postižením (OZP) – **14,6 %** z celkového počtu nezaměstnaných.

**Průměrný věk** nezaměstnaných byl **v únoru 43,8 roku**, zatímco loni to bylo **42,8 roku**. Věková struktura uchazečů o zaměstnání se za posledních pět let výrazně nemění. A i v průběhu uplynulých 12 měsíců došlo pouze k mírným změnám.



V meziročním srovnání poklesl podíl nezaměstnaných osob ve věkové skupině **do 29 let**, naopak se zvýšil podíl těch v kategorii **50 plus**. V případě této skupiny uchazečů o zaměstnání došlo k nárůstu o 3,3 p. b. (ale v absolutním vyjádření jde o pokles o 8 046 osob). V evidenci ÚP ČR jich bylo k 28.2. 2022 celkem **100 403** a tvořili **38,1 %** z celkového počtu nezaměstnaných.

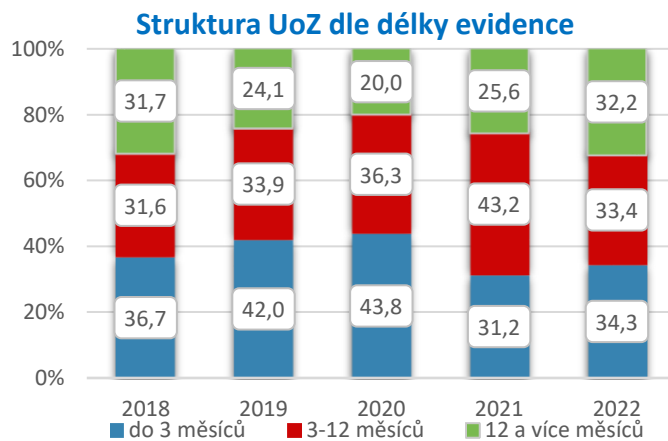
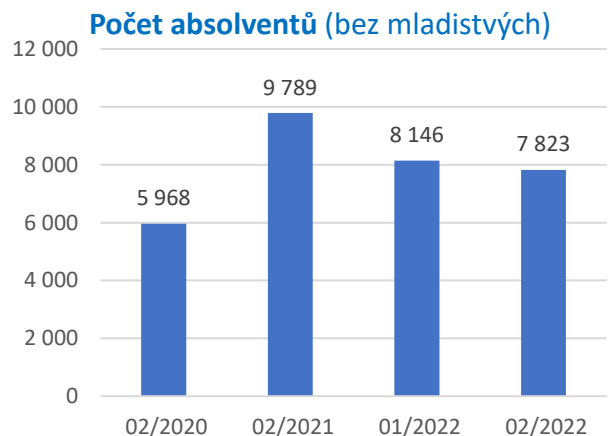
Bez práce byli nejčastěji uchazeči o zaměstnání **s nižší kvalifikací, především s vyučením bez maturity a se základním vzděláním**. Změny ve struktuře nezaměstnaných podle vzdělanosti ukazují, že k nejvyššímu meziročnímu poklesu došlo v případě evidovaných uchazečů vyučených (o 19 526) a uchazečů se střední školou (o 13 608). Pokud jde o





rozdělení podle **profesí**, ke konci února bylo v evidenci ÚP ČR **nejvíce pomocných a nekvalifikovaných pracovníků**, a to **80 523**.

Bez práce bylo ke konci předchozího měsíce **11 625 absolventů škol všech stupňů vzdělání a mladistvých**. Meziměsíčně je to méně o 202, meziročně pak méně o 1 421 lidí. Na celkové nezaměstnanosti se podíleli 4,4 % (leden – 4,4 %, únor 2021 – 4,2 %). **Z celkového počtu absolventů a mladistvých** bylo ke konci února v evidenci ÚP ČR **7 823 absolventů**.



Za posledních 12 měsíců se změnila struktura uchazečů o zaměstnání **podle délky setrvání v evidenci ÚP ČR**. V únoru 2022 vzrostl v meziročním srovnání podíl těch, kteří jsou bez práce déle než 12 měsíců na celkovém počtu nezaměstnaných o 6,6 p. b. na **32,2 %**, tedy celkem na **84 904 osob**, a to zejména

v důsledku ekonomické krize způsobené epidemií COVID-19. **Průměrná délka evidence** se ve srovnání s lednem prodloužila o 6 dnů na **488**.

### Noví a umístění uchazeči o zaměstnání

Během února se na Úřadu práce ČR nově zaevidovalo **29 923** lidí. To je meziměsíčně méně o 15 625 osob a meziročně méně o 2 600 uchazečů. **Nejvíce nových nezaměstnaných** hlásí Moravskoslezský (3 995) a Středočeský kraj



(3 458). Naopak **nejméně** kraj Karlovarský (1 010). Z hlediska okresů pak nejvíce nově nezaměstnaných vstoupilo do evidence ÚP ČR v Praze (3 124) a nejméně v okrese Domažlice (127). **O zprostředkování zaměstnání a zařazení do evidence** ÚP ČR žádají v současné době především lidé, kteří přicházejí např. z oblasti veřejné správy, maloobchodu, velkoobchodu, vzdělávání a zdravotní péče, výroby kovových konstrukcí, strojů, zařízení nebo motorových vozidel.

**Naopak z evidence odešlo celkem 33 566 uchazečů**, tj. o 3 079 osob méně než v předchozím měsíci a o 3 647 osob více než v únoru 2021. **Novou práci získalo 23 096 lidí**, nejčastěji jako provozní pracovníci ve výrobě, pracovníci v malo a velkoobchodě, montážní dělníci výrobků a zařízení, administrativní pracovníci, uklízeči a pomocníci v domácnostech, obsluha pojízdných zařízení, kováři či nástrojaři.

### Podpora v nezaměstnanosti

Podporu v nezaměstnanosti pobíralo v únoru celkem **88 608** osob, což představuje 33,6 % všech uchazečů o zaměstnání. Počet lidí s nárokem na podporu v nezaměstnanosti meziročně klesl o 17 107 osob.



Uchazeči v průměru pobírali **9 262 Kč** měsíčně (únor 2021 – 8 408 Kč).

Podporu v nezaměstnanosti **do 4 500 Kč** dostávalo **21 704** (24,5 %) osob.

Jedná se zejména o klienty, kteří přišli do evidence ÚP ČR např. po skončení rodičovské dovolené, pečovali o osobu blízkou nebo byli v dočasné pracovní

neschopnosti po skončení výdělečné činnosti. **Maximální výši podpory**, tedy **21 488 Kč**, pak pobíralo **1 394** (1,6 %) uchazečů o zaměstnání.

V únoru vyplatil Úřad práce ČR podle předběžných údajů v rámci podpor v nezaměstnanosti a při rekvalifikaci celkem **954 448 tis. Kč**. (leden 806 873 tis. Kč, prosinec 728 619 tis. Kč).



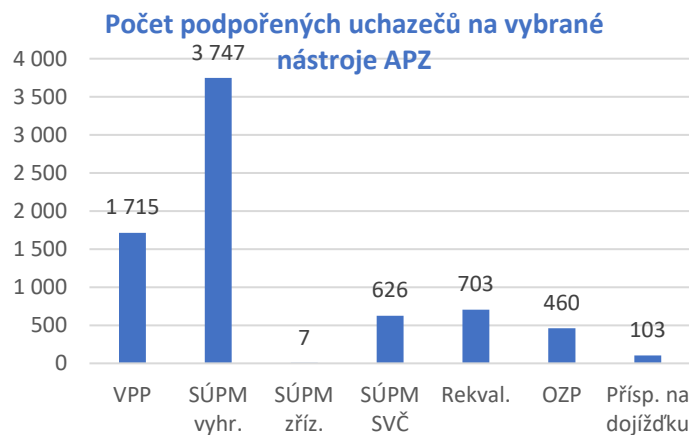
### Volná pracovní místa

Ke konci předchozího měsíce **nabízeli zaměstnavatelé** prostřednictvím ÚP ČR celkem **363 917 volných pracovních míst**, o 12 237 více než v lednu a o 33 182 míst více než před rokem. Na jedno volné pracovní místo připadá v ČR v průměru **0,7** uchazeče o zaměstnání. U přibližně **74,7 % z těchto volných pracovních míst** zaměstnavatelé poptávají uchazeče se základním či nižším vzděláním, **72,8 %** pak tvoří volná místa vhodná i pro cizince. **Zaměstnavatelé mají zájem** o dělníky výstavby budov, obsluhu vysokozdvíhových vozíků, montážní dělníky, pomocníky ve výrobě nebo řidiče nákladních automobilů, uklízeče a zedníky. Nejvyšší poptávka po nových zaměstnancích je v Praze (91 403 míst) a ve Středočeském kraji (67 384 míst).

V předchozím měsíci nahlásili zaměstnavatelé celkem **56 036 nových volných pracovních míst**, což je o 10 194 více než loni. Odchodem zaměstnanců se uvolnilo 2 526 míst. **ÚP ČR naopak obsadil** a následně z evidence **vyřadil 46 325** volných pracovních míst.

### Úřad práce ČR aktivní v politice zaměstnanosti

Úřad práce ČR věnuje **všem skupinám ohroženým dlouhodobou nezaměstnaností zvýšenou péči**. Prostřednictvím příspěvků v rámci Aktivní politiky zaměstnanosti (APZ) podpořil k 28. 2. 2022 celkem **8 623** uchazečů a zájemců o zaměstnání. Tak například - na **veřejně prospěšné práce** umístil **1 715**



lidí. Zaměstnání získalo také **3 747** uchazečů díky **vyhrazeným společensky účelným pracovním místům (SÚPM)**. Pro **7** osob zřídili zaměstnavatelé zcela nová SÚPM (jde o místa, v jejichž rámci ÚP ČR přispívá na jejich vybavení). Další **626** nezaměstnaných zahájilo v rámci SÚPM soukromé podnikání. V návratu na pracovní trh výrazně

# TISKOVÁ ZPRÁVA



Úřad práce ČR

pomáhá i příspěvek na dojížděku. Touto cestou podpořil ÚP ČR ke konci února celkem **103** lidí.

Důležitým nástrojem APZ jsou **rekvalifikace**, kterými Úřad práce ČR finančně podporuje nejen uchazeče, ale také zájemce o zaměstnání. K 28. 2. 2022 se jich účastnilo **703** uchazečů nebo zájemců o zaměstnání. **Nejčastěji realizovanou rekvalifikací** jsou kurzy zaměřené na získání řidičských průkazů, vč. profesní způsobilosti, kurzy pro pracovníky v sociální oblasti, kurzy účetnictví a kurzy orientované na osobní služby. Pro změnu oboru nebo další prohloubení znalostí se většinou rozhodují lidé s výučním listem, úplným středním vzděláním s maturitou a základním vzděláním. Z hlediska věku pak převažují účastníci nad 50 let.

Zvýšenou péči věnuje ÚP ČR též **osobám se zdravotním postižením** (OZP). I v jejich případě poskytuje příspěvky na podporu pracovního uplatnění. Ke konci února touto cestou podpořil **460** OZP.

Zájem je i o výkon **veřejné služby** (VS). Celkem má ÚP ČR s jejími organizátory, především obcemi, nestátními neziskovými organizacemi, základními a mateřskými školami nebo například knihovnami, nasmlouvaných **4 403** pozic. Nejvíce pak v Ústeckém (1 511) a v Moravskoslezském (1 030) kraji. A nejedná se jen o činnosti při zajištění čistoty ulic a dalších veřejných prostranství a zeleně, ale i o aktivity, které lidé vykonávají během veřejnosti přístupných sportovních, kulturních a obdobných akcí a v neposlední řadě během pomocných činností při poskytování sociální péče (např. při ambulantní a terénní sociální službě) apod. Na veřejnou službu nastoupilo **1 925** klientů.

Informace o vývoji nezaměstnanosti jsou zveřejněny na <https://www.mpsv.cz/web/cz/mesicni>.

Kateřina Beránková, tisková mluvčí ÚP ČR