



Nezaměstnanost v srpnu vzrostla

Úřad práce ČR
Generální ředitelství
Dobrovského 1278/25
170 00 PRAHA 7

Úřad práce ČR evidoval k 31. 8. 2022 celkem 251 753 uchazečů o zaměstnání (UoZ), o 11 047 více než v předchozím měsíci a o 16 136 méně než loni. Podíl nezaměstnaných osob vzrostl na 3,4 %. To je o 0,1 p. b. více než v červenci a o 0,2 p. b. méně než před rokem. Míra nezaměstnanosti byla podle posledních dostupných dat EUROSTATU (za červenec) nejnižší v celé EU, a to 2,3 % (průměr EU 5,9 %).

Tel.: 950 180 111

V srpnu nezaměstnanost meziměsíčně mírně vzrostla. Trh práce aktuálně ovlivňuje především poptávka zaměstnavatelů po dělnických profesích ve zpracovatelském průmyslu a stavebnictví. Zájem je stále i o sezónní pracovníky, např. v zemědělství, zahradnictví nebo v lesnictví.

„Nezaměstnanosti sice meziměsíčně mírně vzrostla, ale v meziročním srovnání je evidovaných uchazečů o zaměstnání o 16 tisíc méně než loni. V srpnu se do evidence Úřadu práce ČR přihlásil vyšší počet občanů Ukrajiny. Podstatné je, že nezaměstnanost se u nás daří v porovnání s jinými zeměmi držet stále na velmi nízké úrovni. Dlouhodobě máme v České republice vůbec nejnižší nezaměstnanost v celé EU,“ zdůraznil ministr práce a sociálních věcí Marian Jurečka.

V menší míře se do evidence uchazečů o zaměstnání začali hlásit i čerství absolventi škol, prozatím ale nezaměstnanost výrazně neovlivňují. Meziměsíčně vzrostl o téměř 7 tisíc osob počet občanů Ukrajiny pod dočasnou ochranou, kteří se zaevidovali jako uchazeči o zaměstnání. Na celkovém počtu nezaměstnaných se podíleli 3,3 %.

„V průběhu září můžeme očekávat oživení pracovního trhu. Současně jde o měsíc, kdy do evidence ÚP ČR přichází hlavní vlna absolventů a v závislosti na počasí postupně končí sezónní práce. V následujících měsících tak může nezaměstnanost mírně vzrůst, což odpovídá klasické vývojové křivce,“ shrnuje generální ředitel Úřadu práce ČR Viktor Najmon.

V neposlední řadě se situace na trhu práce bude odvíjet od průběhu válečného konfliktu na Ukrajině, počtu nově evidovaných uchazečů o zaměstnání

TISKOVÁ ZPRÁVA



Úřad práce ČR

z řad občanů Ukrajiny, aktuální epidemické situace a dopadů energetické krize na zaměstnavatele.

	08/2022	08/2021	08/2020
Podíl nezaměstnaných osob v ČR	3,4 %	3,6 %	3,8 %
Počet uchazečů o zaměstnání	251 753	267 889	279 078
Počet dosažitelných uchazečů o zaměstnání	229 187	248 564	260 863
Míra nezaměstnanosti dle EUROSTAT (červenec)	2,3 %	2,7 %	3 %

Ukrajina

Příchod občanů Ukrajiny prozatím pracovní trh nijak výrazně neovlivnil. Nastupují zpravidla na dlouhodobě neobsazené pozice. V určitých oblastech tak zaměstnavatelé získali zaměstnance, které potřebovali. Zároveň ale platí, že do ČR přicházejí/přicházely především ženy. Což v praxi znamená, že většinou vykonávají fyzicky nenáročnou činnost a dávají přednost krátkodobým pracovním příležitostem a s ohledem na děti také práci na jednu směnu.

Podle dostupných zdrojů získalo v ČR od vypuknutí konfliktu do konce srpna práci celkem **112 521** občanů Ukrajiny (zhruba $\frac{3}{4}$ - 79 362 - z nich jsou ženy). Někteří se už vrátili zpět domů nebo ze zaměstnání odešli. Ke konci předchozího měsíce pracovalo na území ČR **80 676** osob z Ukrajiny s udělenou dočasnou ochranou. Nejvíce ve Středočeském (12 949 osob) a Plzeňském kraji (11 050 osob) a dále v Praze (9 258 osob). Nejčastěji jako montážní dělníci výrobků a zařízení nebo pomocníci ve stavebnictví, výrobě a v dopravě.

Ke konci srpna bylo v evidenci ÚP ČR **11 319** občanů Ukrajiny pod dočasnou ochranou (červenec 5 947 osob), kteří podali žádosti o zaevidování jako zájemci (2 945 osob, červenec 4 533 osob) nebo uchazeči (8 374 osob, červenec 1 414 osob) o zaměstnání. Od vypuknutí krize na Ukrajině se do konce předchozího měsíce zaevidovalo na ÚP ČR **20 379** (červenec 13 423 osob) cizinců pod dočasnou ochranou. Úřad jim nabízí mimo jiné i pomoc s financováním kurzů českého jazyka.

„Právě jazyková bariéra je jednou z nejčastějších překážek pro výkon především kvalifikovaných profesí. Proto Úřad práce ČR nabízí zaměstnavatelům pomoc s financováním kurzů českého jazyka. Pokud



zaměstnávají občana Ukrajiny pod dočasnou ochranou, mohou požádat o příspěvek v rámci projektu POVEZ II,“ doplňuje Viktor Najmon.

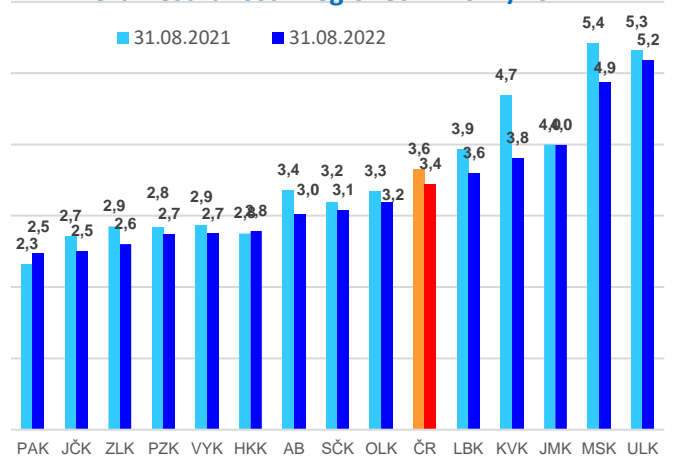
Veškeré aktuální informace spadající v této souvislosti do agendy ÚP ČR jsou k dispozici na webových stránkách - <https://www.uradprace.cz/web/cz/-/pomoc-pro-obcany-ukrajiny-a-jejich-zamestnavatele>.

Nezaměstnanost v regionech

Nejvyšší podíl nezaměstnaných osob byl v srpnu v Ústeckém kraji (5,2 %) a Moravskoslezském kraji (4,9 %). Tyto regiony měly nejvyšší podíl nezaměstnaných osob i loni. Což odpovídá jejich dlouhodobé ekonomické situaci. Naopak **nejnižší nezaměstnanost** byla v Pardubickém a Jihočeském kraji (2,5 %). Meziročně se situace nejvíce změnila na Karlovarsku, kde podíl nezaměstnaných osob poklesl oproti srpnu 2021 o 0,9 p. b. na 3,8 %.

V okresech jsou rozdíly ještě více patrné. Nejnižší nezaměstnanost byla ke konci předchozího měsíce v okrese Praha-východ (1,4 %), Pelhřimov (1,7 %), Benešov, Praha-západ, Jindřichův Hradec a Rychnov nad Kněžnou (1,8 %). Naopak nejvyšší podíl nezaměstnaných hlásí okres Karviná (8,2 %), Most (6,7 %), Chomutov (6,1 %) a Bruntál (5,7 %).

Nezaměstnanost v regionech - 2021/2022



Struktura uchazečů o zaměstnání

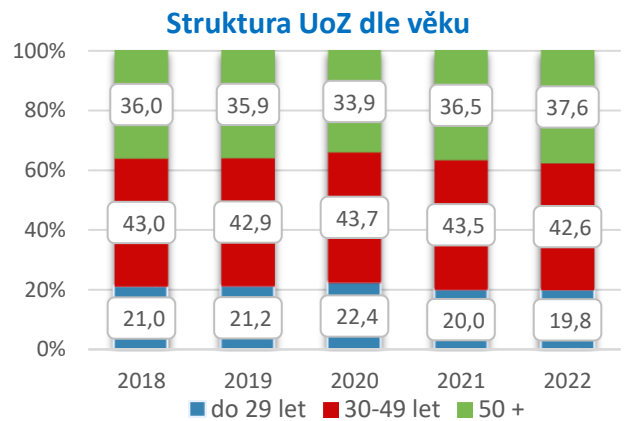
Z celkového počtu evidovaných uchazečů tvořily **56,5 % ženy**, což představuje **142 242** nezaměstnaných. Podíl nezaměstnaných mužů vzrostl o 0,1 p. b. na **2,9 %**, u žen vzrostl o 0,3 p. b. na **4 %**.

V uplynulém měsíci hledalo práci prostřednictvím ÚP ČR **36 660** osob se zdravotním postižením (OZP) – **14,6 %** z celkového počtu nezaměstnaných.

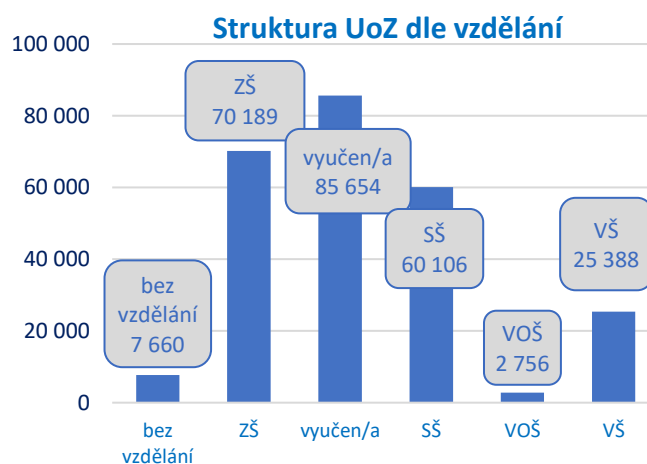


Zaměstnavatelé pro ně nabízelí prostřednictvím ÚP ČR celkem **12 170** volných pracovních míst.

Průměrný věk nezaměstnaných byl v srpnu **43,6 roku**, loni to bylo **43,4 roku**. Věková struktura uchazečů o zaměstnání se za posledních pět let výrazně nemění. A i v průběhu uplynulých 12 měsíců došlo pouze k mírným změnám. V meziročním srovnání poklesl podíl nezaměstnaných osob ve věkové skupině **do 29 let**, naopak se zvýšil podíl těch v kategorii **50 plus**. V případě této skupiny uchazečů o zaměstnání došlo k nárůstu o 1,1 p. b. (ale v absolutním vyjádření jde o pokles o 3 134 osob). V evidenci ÚP ČR jich bylo k 31. 8. 2022 celkem **94 613** a tvořili **37,6 %** z celkového počtu nezaměstnaných.



Bez práce byli nejčastěji uchazeči o zaměstnání **s nižší kvalifikací, především s vyučením bez maturity a se základním vzděláním**. Změny ve struktuře nezaměstnaných podle vzdělanosti ukazují, že k nejvyššímu meziročnímu poklesu došlo v případě evidovaných uchazečů vyučených (o 9 713) a uchazečů se střední školou (o 5 459). Pokud jde o rozdělení podle **profesí**, ke konci srpna bylo v evidenci ÚP ČR **nejvíce pomocných a nekvalifikovaných pracovníků, a to 73 709**.



Jak už bylo uvedeno - v menší míře se do evidence uchazečů o zaměstnání začali v srpnu hlásit čerství absolventi škol, prozatím ale nezaměstnanost neovlivňují. Příchod hlavní vlny očekává ÚP ČR jako každý rok v září. V tomto ohledu tedy v

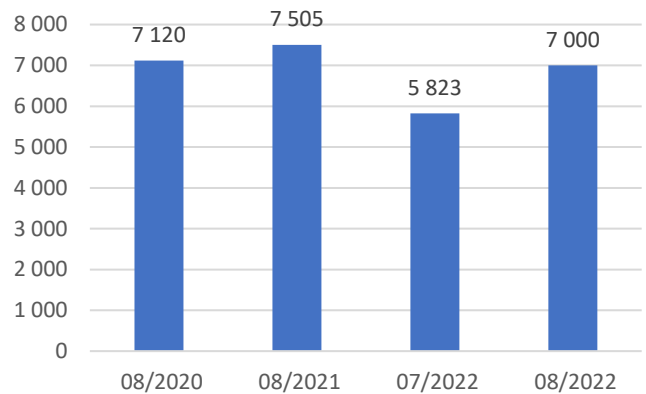


meziročním srovnání k výrazné změně nedošlo. Bez práce bylo ke konci předchozího měsíce **10 420 absolventů škol všech stupňů a mladistvých** vzdělání.

Meziměsíčně je to více o 974, meziročně pak více o 219 lidí. Na celkové nezaměstnanosti se podíleli 4,1 % (červenec 2022 – 3,9 %, srpen 2021 – 3,8 %).

Z celkového počtu absolventů a mladistvých bylo ke konci srpna v evidenci ÚP ČR **7 000 absolventů**.

Počet absolventů (bez mladistvých)



Za posledních 12 měsíců se změnila struktura uchazečů o zaměstnání **podle**

délky setrvání v evidenci

ÚP ČR. V srpnu 2022

poklesl v meziročním

srovnání podíl těch, kteří

jsou bez práce déle než 12

měsíců na celkovém počtu

nezaměstnaných o 4,2

p. b. na **30 %**, tedy celkem

na **75 542 osob**.

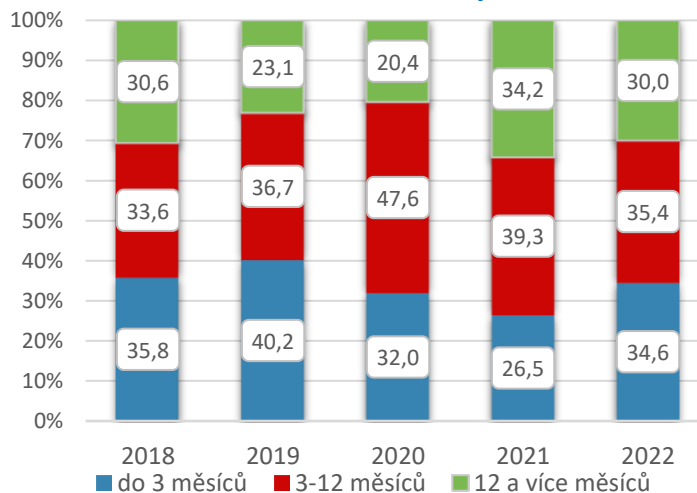
Průměrná délka

evidence se ve srovnání

s červencem zkrátila o 19

dnů na **495**.

Struktura UoZ dle délky evidence





Noví a umístění uchazeči o zaměstnání

Během srpna se na Úřadu práce ČR nově zaevidovalo **42 324** lidí. To je meziměsíčně více o 7 478 osob a meziročně více o 12 473 uchazečů. **Nejvíce nových nezaměstnaných** hlásí hl. m. Praha (5 543) a Středočeský kraj (5 500). Naopak **nejméně** kraj Karlovarský (1 393). Z hlediska okresů pak nejvíce nově nezaměstnaných vstoupilo do evidence ÚP ČR v Praze (5 543) a nejméně v okrese Domažlice (145). **O zprostředkování zaměstnání a zařazení do evidence** ÚP ČR žádají v současné době především lidé, kteří přicházejí např. z oblasti vzdělávání, maloobchodu a velkoobchodu, z oblasti veřejné správy, zdravotní péče, výroby motorových vozidel nebo výroby potravinářských výrobků.

Naopak z evidence odešlo celkem **31 277** uchazečů, tj. o 5 828 osob více než v předchozím měsíci a o 2 863 osob méně než v srpnu 2021. **Novou práci získalo 19 019 lidí**, nejčastěji jako pracovníci v oblasti vzdělávání, maloobchodu a velkoobchodu, v oblasti zdravotní péče, v oblasti výroby kovových konstrukcí, činností v oblasti pronájmu a operativního leasingu nebo výroby potravinářských výrobků.

Podpora v nezaměstnanosti

Podporu v nezaměstnanosti pobíralo v srpnu **78 960** osob, což představuje 31,4 % všech uchazečů o zaměstnání. Počet lidí s nárokem na podporu v nezaměstnanosti meziročně vzrostl o 72 osob.



Uchazeči v průměru pobírali **9 928 Kč** měsíčně (srpen 2021 – 9 228 Kč). Podporu v nezaměstnanosti **do 4 500 Kč** dostávalo **16 664** (21,1 %) osob. Jedná se zejména o klienty, kteří přišli do evidence ÚP ČR např. po skončení rodičovské dovolené, pečovali o osobu blízkou nebo byli v dočasné pracovní

neschopnosti po skončení výdělečné činnosti. **Maximální výši podpory**, tedy **21 488 Kč**, pak ÚP ČR vyplácel **3 654** (4,6 %) uchazečům o zaměstnání.



V srpnu vyplatil Úřad práce ČR podle předběžných údajů v rámci podpor v nezaměstnanosti a při rekvalifikaci celkem **818 771 246 Kč** (červenec 725 017 tis. Kč, červen 749 438 tis. Kč).

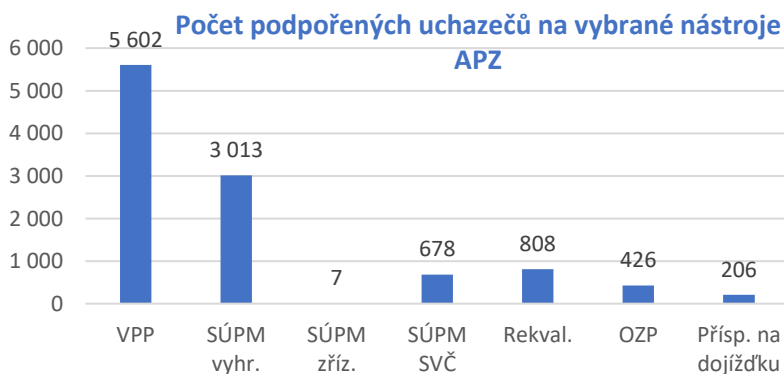
Volná pracovní místa

Ke konci předchozího měsíce nabízeli zaměstnavatelé prostřednictvím ÚP ČR celkem **312 327** volných pracovních míst, o 923 méně než v červenci a o 50 787 méně než před rokem. Na jedno volné pracovní místo připadá v ČR v průměru **0,8** uchazeče o zaměstnání. U přibližně **71,1 %** z těchto volných pracovních míst zaměstnavatelé poptávají uchazeče se základním či nižším vzděláním, **71,4 %** pak tvoří volná místa vhodná i pro cizince. Zaměstnavatelé mají zájem o dělníky v oblasti výstavby budov, obsluhu vysokozdvíhových vozíků, montážní dělníky, řidiče nákladních automobilů a tahačů, ostatní pomocné pracovníky ve výrobě, zedníky, kamnáře a dlaždiče nebo montážní dělníky mechanických zařízení a kuchaře. Nejvyšší poptávka po nových zaměstnancích je v Praze (76 110 míst) a ve Středočeském kraji (57 730 míst).

V předchozím měsíci nahlásili zaměstnavatelé celkem **20 861** nových volných pracovních míst, což je o 30 606 méně než ve stejnou dobu loni. Odchodem zaměstnanců se uvolnilo 1 951 míst. ÚP ČR naopak obsadil a následně z evidence vyřadil **23 735** volných pracovních míst.

Úřad práce ČR aktivní v politice zaměstnanosti

Úřad práce ČR věnuje **všem skupinám ohroženým dlouhodobou nezaměstnaností**



zvýšenou péčí.

Prostřednictvím příspěvků v rámci Aktivní politiky zaměstnanosti (APZ) podpořil k 31. 8. 2022 celkem **12 121** uchazečů a zájemců o zaměstnání. Tak například - na **veřejně prospěšné práce**

TISKOVÁ ZPRÁVA



Úřad práce ČR

umístil **5 602** lidí. Zaměstnání získalo také **3 013** uchazečů díky **vyhrazeným společensky účelným pracovním místům** (SÚPM). Pro **7** osob zřídili zaměstnavatelé zcela nová SÚPM (jde o místa, v jejichž rámci ÚP ČR přispívá na jejich vybavení). Dalších **678** nezaměstnaných zahájilo v rámci SÚPM soukromé podnikání. V návratu na pracovní trh také pomáhá příspěvek na dojížděku. Touto cestou podpořil ÚP ČR ke konci srpna celkem **206** lidí. Zvýšenou péči věnuje ÚP ČR též **osobám se zdravotním postižením** (OZP). I v jejich případě poskytuje příspěvky na podporu pracovního uplatnění. Ke konci předchozího měsíce takto podpořil **426** OZP.

Důležitým nástrojem APZ jsou **rekvalifikace**, kterými Úřad práce ČR finančně podporuje nejen uchazeče, ale také zájemce o zaměstnání. K 31. 8. 2022 se jich účastnilo **808** uchazečů nebo zájemců o zaměstnání. **Nejčastěji realizovanou rekvalifikací** jsou kurzy zaměřené na získání řidičských průkazů, vč. profesní způsobilosti, kurzy pro pracovníky v sociální oblasti, kurzy orientované na osobní služby. Pro změnu oboru nebo další prohloubení znalostí se většinou rozhodují lidé s výučním listem, úplným středním vzděláním s maturitou a základním vzděláním. Z hlediska věku pak převažují účastníci nad 50 let.

Zájem je i o výkon **veřejné služby**. Celkem má ÚP ČR s jejími organizátory, především obcemi, nestátními neziskovými organizacemi, základními a mateřskými školami nebo například knihovnami, nasmlouvaných **4 381** pozic. Nejvíce pak v Ústeckém (1 600) a v Moravskoslezském (999) kraji. A nejedná se jen o činnosti při zajištění čistoty ulic a dalších veřejných prostranství a zeleně, ale i o aktivity, které lidé vykonávají během veřejnosti přístupných sportovních, kulturních a obdobných akcí a v neposlední řadě během pomocných činností při poskytování sociální péče (např. při ambulantní a terénní sociální službě) apod. Na veřejnou službu nastoupilo **1 872** klientů.

Informace o vývoji nezaměstnanosti jsou zveřejněny na <https://www.mpsv.cz/web/cz/mesicni>.

Kateřina Beránková, tisková mluvčí ÚP ČR