



Nezaměstnanost v prosinci mírně vzrostla

Úřad práce ČR
Generální ředitelství
Dobrovského 1278/25
170 00 PRAHA 7

Úřad práce ČR evidoval k 31. 12. 2021 celkem 258 173 uchazečů o zaměstnání (UoZ), o 12 624 více než v předchozím měsíci a o 33 804 méně než loni. Podíl nezaměstnaných osob vzrostl na 3,5 %. To je o 0,2 p. b. více než v listopadu a o 0,5 p.b. méně než před rokem. Míra nezaměstnanosti byla podle posledních dostupných dat EUROSTATU (za říjen 2021) nejnižší v celé EU, a to 2,6 % (průměr EU 6,6 %).

Tel.: 950 180 111

Situace na pracovním trhu odpovídala v prosinci dlouhodobému stavu, ročnímu období a také běžnému vývoji ke konci roku, kdy nezaměstnanost pravidelně roste.

	12/2021	12/2020	12/2019
Podíl nezaměstnaných osob v ČR	3,5 %	4 %	2,9 %
Počet uchazečů o zaměstnání	258 173	291 977	215 532
Počet dosažitelných uchazečů o zaměstnání	236 375	273 758	196 285
Míra nezaměstnanosti dle EUROSTAT (říjen)	2,6 %	3,2 %	2,2 %

„S příchodem zimy postupně končí sezónní práce zejména v zemědělství či ve stavebnictví, a do evidence se už hlásí ve větším počtu i lidé, jimž skončily termínované pracovní smlouvy a dohody nebo například živnostníci, kteří dočasně přerušili svou činnost. Nezaměstnanost během celého loňského roku kopírovala klasickou vývojovou křivku zohledňující sezónní vlivy. Na rozdíl od roku 2020 byla navzdory trvající epidemické situaci a přijímaným bezpečnostním opatřením příznivější. Oproti stejnému období prosince předchozího roku došlo k poklesu počtu nezaměstnaných a naopak meziročně vzrostl počet volných pracovních míst,“ shrnuje generální ředitel Úřadu práce ČR Viktor Najmon.



Celkový počet evidovaných uchazečů o zaměstnání je podle generálního ředitele ÚP ČR stále nižší než počet volných pracovních míst, která zaměstnavatelé prostřednictvím ÚP ČR nabízejí. Přesto se ale Úřad práce ČR připravuje na možnost rostoucí nezaměstnanosti a přijímá taková opatření, aby propouštění zaměstnanci co nerychleji přešli k novému zaměstnavateli.

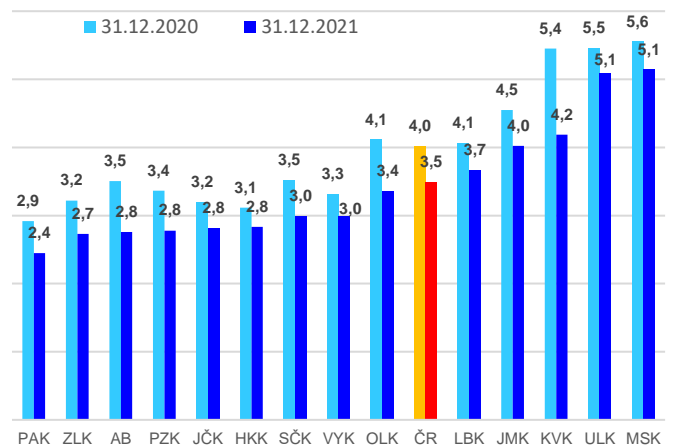
Nezaměstnanost v regionech

Nejvyšší podíl nezaměstnaných osob byl v prosinci v Moravskoslezském a v Ústeckém (5,1 %) a dále v Karlovarském kraji (4,2 %). Tyto tři regiony měly nejvyšší podíl nezaměstnaných osob i v prosinci loňského roku, což odpovídá jejich dlouhodobé ekonomické situaci. Naopak

nejnižší nezaměstnanost zůstává v Pardubickém kraji (2,4 %). Meziročně se situace nejvíce změnila na Karlovarsku, kde podíl nezaměstnaných osob oproti prosinci 2020 poklesl o 1,3 p. b. na 4,2 %.

V okresech jsou rozdíly ještě více patrné. Nejnižší nezaměstnanost byla ke konci předchozího měsíce v okresech Praha-východ (1,3 %), Praha-západ, Rychnov nad Kněžnou a Benešov (1,7 %). Naopak nejvyšší podíl nezaměstnaných hlásí okres Karviná (8,5 %), Bruntál (6,5 %) a Most (6,2 %).

Nezaměstnanost v regionech - 2020/2021



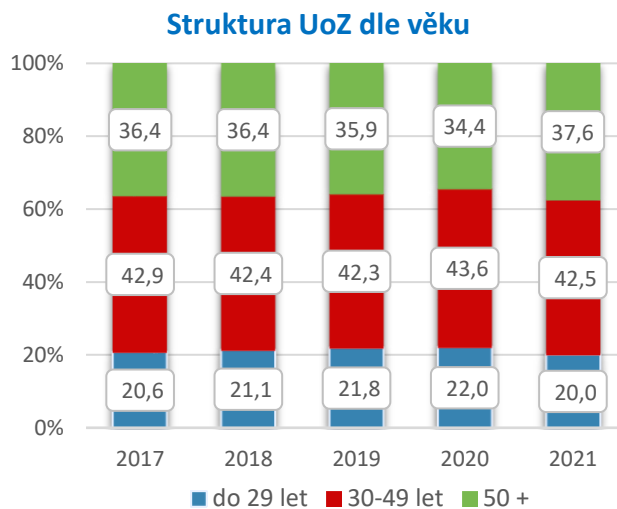
Struktura uchazečů o zaměstnání

Z celkového počtu evidovaných uchazečů tvořily **51,3 % ženy**, což představuje **132 543** nezaměstnaných. Podíl nezaměstnaných žen činil **3,7 %** a mužů **3,3 %**. U žen došlo k meziměsíčnímu nárůstu o 0,2 p. b., u mužů o 0,3 p. b.

V uplynulém měsíci hledalo práci prostřednictvím ÚP ČR **37 915** osob se zdravotním postižením (OZP) – **14,7 %** z celkového počtu nezaměstnaných.

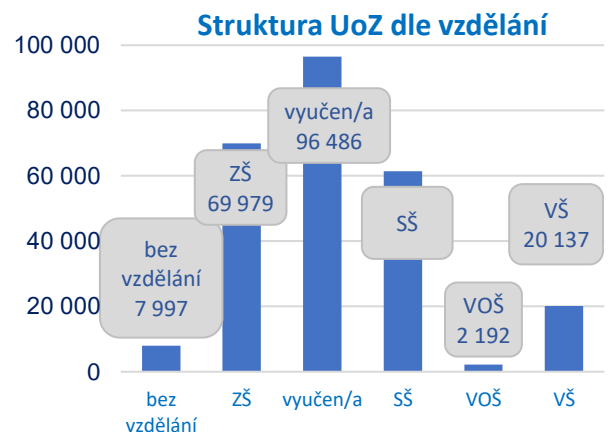


Průměrný věk nezaměstnaných byl **v prosinci 43,5 roku**, zatímco loni to bylo **42,6 roku**. Věková struktura uchazečů o zaměstnání se za posledních pět let výrazně nemění. A i v průběhu uplynulých 12 měsíců došlo pouze k mírným změnám.



V meziročním srovnání poklesl podíl nezaměstnaných osob ve věkové skupině **do 29 let**, naopak se zvýšil podíl osob v kategorii **50 plus**. V případě této skupiny uchazečů o zaměstnání došlo k nárůstu o 3,2 p. b. (ale v absolutním vyjádření jde o pokles o 3 542 osob). V evidenci ÚP ČR jich bylo k 31.12. 2021 celkem **96 957** a tvořili **37,6 %** z celkového počtu nezaměstnaných.

Bez práce byli nejčastěji uchazeči o zaměstnání **s nižší kvalifikací, především s vyučením bez maturity a se základním vzděláním**. Změny ve struktuře nezaměstnaných podle vzdělanosti ukazují, že k nejvyššímu meziročnímu poklesu došlo v případě evidovaných uchazečů vyučených (o 13 175) a uchazečů se střední školou (o 9 853).



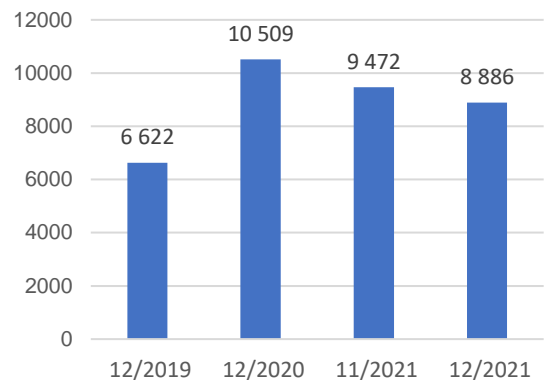
Pokud jde o rozdělení podle **profesí**, ke konci prosince bylo v evidenci ÚP ČR **nejvíce pomocných a nekvalifikovaných pracovníků, a to 76 911**.



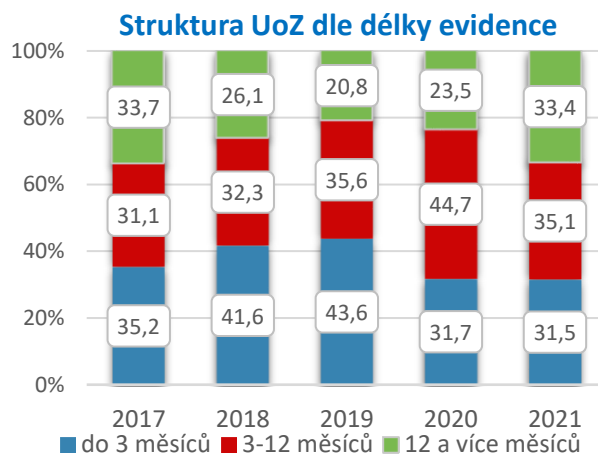
Úřad práce ČR

Bez práce bylo ke konci předchozího měsíce **12 408 absolventů škol všech stupňů vzdělání a mladistvých**. Meziměsíčně je to méně o 585, meziročně pak méně o 1 239 lidí. Na celkové nezaměstnanosti se podíleli 4,8 % (listopad 2021 – 5,3 %, prosinec 2020 – 4,7 %). Z celkového počtu absolventů a mladistvých bylo ke konci prosince v evidenci ÚP ČR **8 886 absolventů**.

Počet absolventů (bez mladistvých)



Za posledních 12 měsíců se změnila struktura uchazečů o zaměstnání **podle délky setrvání v evidenci ÚP ČR**.



V prosinci 2021 vzrostl v meziročním srovnání podíl těch, kteří jsou bez práce déle než 12 měsíců na celkovém počtu nezaměstnaných o 9,9 p. b. na **33,4 %**, tedy celkem na **86 145 osob**, a to zejména v důsledku ekonomické krize způsobené epidemií COVID-19. **Průměrná délka evidence** se ve srovnání s listopadem zkrátila o 21 na **501 dnů**.

Noví a umístění uchazeči o zaměstnání

Během prosince se na Úřadu práce ČR nově zaevidovalo **38 257** lidí. To je meziměsíčně více o 6 412 osob a meziročně méně o 1 886 uchazečů. **Nejvíce nových nezaměstnaných** hlásí Moravskoslezský (4 961) a Jihomoravský kraj (4 604). Naopak **nejméně** kraj Karlovarský (1 087). Z hlediska okresů pak nejvíce nově nezaměstnaných vstoupilo do evidence ÚP ČR v Praze (2 781) a nejméně v okrese Plzeň-jih (160). **O zprostředkování zaměstnání a zařazení do evidence** ÚP ČR žádají v současné době především lidé, kteří přicházejí z oblasti



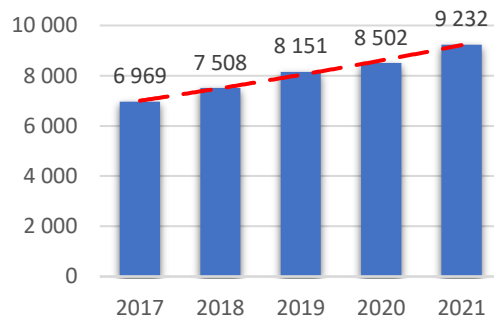
maloobchodu a velkoobchodu, veřejné správy, zemědělství a živočišné výroby nebo stavebnictví.

Naopak z evidence odešlo celkem 25 633 uchazečů, tj. o 12 352 osob méně než v předchozím měsíci a o 2 941 osob více než v prosinci 2020. **Novou práci získalo 14 573 lidí**, nejčastěji jako pracovníci v malo a velkoobchodě, pomocní pracovníci ve výrobě, administrativní pracovníci, uklízeči a pomocníci v domácnostech, pracovníci v oblasti ochrany a ostražky, montážní dělníci výrobků a zařízení, obsluha pojízdných zařízení či pomocní pracovníci v dopravě a skladování.

Podpora v nezaměstnanosti

Podporu v nezaměstnanosti pobíralo v prosinci celkem **82 281 osob**, což představuje 31,9 % všech uchazečů o zaměstnání. Počet lidí s nárokem na podporu v nezaměstnanosti meziročně klesl o 15 294 osob.

Vývoj výše podpory v nezaměstnanosti



Uchazeči v průměru pobírali **9 232 Kč** měsíčně (prosinec 2020 – 8 502 Kč). Podporu v nezaměstnanosti **do 4 500 Kč** dostávalo **20 001 (24,3 %)** osob. Jedná se zejména o klienty, kteří přišli do evidence ÚP ČR např. po skončení rodičovské dovolené, pečovali o osobu blízkou nebo byli v dočasné pracovní neschopnosti po skončení výdělečné

činnosti. **Maximální výši podpory**, tedy **20 075 Kč**, pak pobíralo **3 799 (4,6 %)** uchazečů o zaměstnání.

V prosinci vyplatil Úřad práce ČR podle předběžných údajů v rámci podpor v nezaměstnanosti a při rekvalifikaci celkem **736 893 tis. Kč** (listopad 2021 - 746 977 tis. Kč, říjen 2021 - 741 458 tis. Kč).

Volná pracovní místa

Ke konci předchozího měsíce **nabízeli zaměstnavatelé** prostřednictvím ÚP ČR celkem **343 148 volných pracovních míst**, o 1 692 méně než v listopadu a o 24 566 míst více než před rokem. Na jedno volné pracovní místo

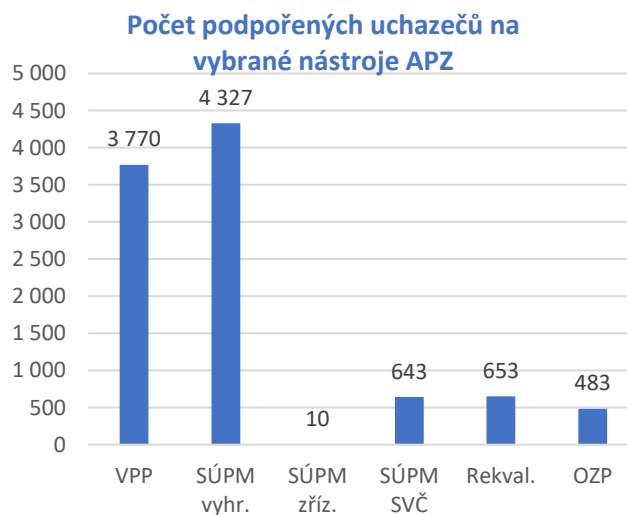


připadá v ČR v průměru **0,8** uchazeče o zaměstnání. U přibližně **74,3 % z těchto volných pracovních míst** zaměstnavatelé poptávají uchazeče se základním či nižším vzděláním, **72,4 %** pak tvoří volná místa vhodná i pro cizince. **Zaměstnavatelé mají zájem** o dělníky výstavby budov, obsluhu vysokozdvížných vozíků, montážní dělníky, pomocníky ve výrobě nebo řidiče nákladních automobilů a uklízeče. Nejvyšší poptávka po nových zaměstnancích je v Praze (88 785 míst) a ve Středočeském kraji (62 441 míst).

V předchozím měsíci nahlásili zaměstnavatelé **44 444 nových volných pracovních míst**, což je o 6 070 více než loni. Odchodem zaměstnanců se uvolnilo 2 724 míst. **ÚP ČR naopak obsadil** a následně z evidence **vyřadil 48 860** volných pracovních míst.

Úřad práce ČR aktivní v politice zaměstnanosti

Úřad práce ČR věnuje **všem skupinám ohroženým dlouhodobou nezaměstnaností zvýšenou péči**. Prostřednictvím příspěvků v rámci Aktivní politiky zaměstnanosti (APZ)



podpořil v prosinci celkem **11 318** uchazečů a zájemců o zaměstnání. Tak například - na **veřejně prospěšné práce** umístil **3 770** osob. Zaměstnání získalo také **4 327** uchazečů díky **vyhrazeným společensky účelným pracovním místům (SÚPM)**. Pro **10** osob zřídili zaměstnavatelé zcela nová SÚPM (jde o místa, v jejichž rámci ÚP ČR přispívá na jejich vybavení). Dalšíh **643** nezaměstnaných zahájilo v rámci

SÚPM soukromé podnikání.

Důležitým nástrojem APZ jsou **rekvalifikace**, kterými Úřad práce ČR finančně podporuje nejen uchazeče, ale také zájemce o zaměstnání. K 31. 12. 2021 se jich účastnilo **653** uchazečů nebo zájemců o zaměstnání. Celkem od začátku letošního roku na rekvalifikace nastoupilo **10 674** uchazečů a zájemců o zaměstnání.

TISKOVÁ ZPRÁVA



Úřad práce ČR

Nejčastěji realizovanou rekvalifikací jsou kurzy zaměřené na získání řidičských průkazů, vč. profesní způsobilosti, kurzy pro pracovníky v sociální oblasti, kurzy účetnictví a kurzy orientované na osobní služby. Pro změnu oboru nebo další prohloubení znalostí se většinou rozhodují lidé s výučním listem, úplným středním vzděláním s maturitou a základním vzděláním. Z hlediska věku pak převažují účastníci nad 50 let.

Zvýšenou péči věnuje ÚP ČR též **osobám se zdravotním postižením (OZP)**. I v jejich případě poskytuje příspěvky na podporu pracovního uplatnění. Ke konci prosince touto cestou podpořil **483 OZP**.

V návratu na pracovní trh výrazně pomáhá i **příspěvek na dojížděku**. Se **7 749** žadateli už Úřad práce ČR **uzavřel dohodu o jeho poskytnutí**. Nejvíce takto podpořených osob je v Moravskoslezském (1 717), Olomouckém (1 651) a Ústeckém kraji (988), kterým ÚP ČR přiznal měsíční částku většinou ve výši 1 500 a 2 500 Kč, protože nejčastěji dojíždí do práce 10–25 a 25–50 km. Jsou mezi nimi lidé různých profesí, např. výrobní a montážní dělníci, kovodělníci, elektrikáři, pracovníci ve zdravotnictví nebo v sociálních službách, ale také HR manažer, chůva v dětské skupině, pracovník poštovní přepážky, školní asistent, masér, učitelé, redaktorka, šička a administrativní pracovníci.

Zájem je i o výkon **veřejné služby (VS)**. Celkem má ÚP ČR s jejími organizátory, především obcemi, nestátními neziskovými organizacemi, základními a mateřskými školami nebo například knihovnami, nasmlouvaných **4 597** pozic. Nejvíce pak v Ústeckém (1 651) a v Moravskoslezském (1 032) kraji. A nejedná se jen o činnosti při zajištění čistoty ulic a dalších veřejných prostranství a zeleně, ale i o aktivity, které lidé vykonávají během veřejnosti přístupných sportovních, kulturních a obdobných akcí a v neposlední řadě během pomocných činností při poskytování sociální péče (např. při ambulantní a terénní sociální službě) apod. Na veřejnou službu nastoupilo **2 184** klientů.

Informace o vývoji nezaměstnanosti jsou zveřejněny na <https://www.mpsv.cz/web/cz/mesicni>.

Kateřina Beránková, tisková mluvčí ÚP ČR