



## Nezaměstnanost v dubnu mírně klesla

Úřad práce ČR  
Generální ředitelství  
Dobrovského 1278/25  
170 00 PRAHA 7

Úřad práce ČR evidoval k 30. 4. 2022 celkem 243 658 uchazečů o zaměstnání (UoZ), o 9 215 méně než v předchozím měsíci a o 54 218 méně než loni. Podíl nezaměstnaných osob poklesl na 3,3 %. To je o 0,1 p. b. méně než v březnu a o 0,8 p.b. méně než před rokem. Míra nezaměstnanosti byla podle posledních dostupných dat EUROSTATU (za březen) nejnižší v celé EU, a to 2,3 % (průměr EU 6,4 %).

Tel.: 950 180 111

Nezaměstnanost se stále drží na relativně nízkých číslech. Ze strany zaměstnavatelů přetrvává zájem o nové zaměstnance, převážně v dělnických a vysoce odborných profesích. Dlouhodobá poptávka je po kvalifikovaných řemeslnících.

	04/2022	04/2021	04/2020
Podíl nezaměstnaných osob v ČR	3,3 %	4,1 %	3,4 %
Počet uchazečů o zaměstnání	243 658	297 876	254 040
Počet dosažitelných uchazečů o zaměstnání	220 318	279 508	235 523
Míra nezaměstnanosti dle EUROSTAT (březen)	2,3 %	3,4 %	1,9 %

**„V plném proudu jsou už sezonní práce, především ve stavebnictví, v gastronomii a cestovním ruchu, dále v zemědělství, zahradnictví, lesnictví či lázeňství. V dubnu také probíhají jarní úklidy veřejných prostranství v rámci veřejně prospěšných prací. Úřad práce ČR přijímá nové žádosti ze strany měst, obcí a dalších zaměstnavatelů o příspěvky na mzdy pracovníků v této oblasti a počítá pro letošní rok s obdobným objemem prostředků jako loni,“** shrnuje generální ředitel Úřadu práce ČR Viktor Najmon a dodává: **„Pokud jde o výhled do dalších měsíců, bude se vše odvíjet od ekonomického vývoje s ohledem na průběh válečného konfliktu na Ukrajině či aktuální pandemické situace a s ní spojených přijatých bezpečnostních opatření.“**



### Ukrajina

Podle dostupných zdrojů nastoupilo ke konci dubna k zaměstnavatelům v ČR **35 943 občanů Ukrajiny** s udělenou dočasnou ochranou. Nejvíce jich momentálně pracuje v Plzeňském (5 885 osob), Středočeském (5 278 osob) a Jihomoravském kraji (3 875 osob). Nejčastěji jako montážní dělníci výrobků a zařízení, pomocníci ve stavebnictví, ve výrobě nebo v dopravě. Momentálně ÚP ČR eviduje **10 522** občanů Ukrajiny pod dočasnou ochranou, kteří podali žádosti o zavedení jako zájemci (10 303 osob) nebo uchazeči (219 osob) o zaměstnání.

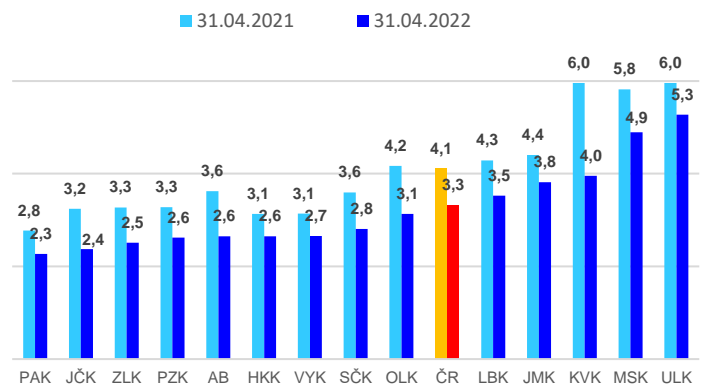
**„Stále platí, že do ČR přicházejí především ženy s dětmi, které v první řadě řeší zajištění péče o potomky a ubytování. Následně se pak zajímají o možnost výdělků. Aktuálně vyhledávají spíše krátkodobé pracovní poměry, protože věří, že se vrátí brzy domů. Proto i v případě, že mají vyšší nebo specializovanou kvalifikaci, projevují zájem třeba i o manuální profese. S ohledem na děti také dávají přednost jednosměnným pracovním příležitostem,“** dodává generální ředitel ÚP ČR.

Veškeré aktuální informace spadající v této souvislosti do agendy ÚP ČR jsou k dispozici na jeho webových stránkách - <https://www.uradprace.cz/web/cz/-/pomoc-pro-obcany-ukrajiny-a-jejich-zamestnavatele>.

### Nezaměstnanost v regionech

**Nejvyšší podíl nezaměstnaných osob** byl v dubnu v Ústeckém kraji (5,3 %), Moravskoslezském kraji (4,9 %) a dále v Karlovarském kraji (4 %). Tyto tři regiony měly nejvyšší podíl nezaměstnaných osob i loni. Což odpovídá jejich dlouhodobé ekonomické situaci. Naopak **nejnižší nezaměstnanost** zůstává v Pardubickém kraji (2,3 %). Meziročně se situace nejvíce změnila na Karlovarsku, kde podíl nezaměstnaných osob poklesl oproti dubnu 2021 o 2, p. b. na 4 %. V okresech jsou rozdíly ještě více patrné. Nejnižší nezaměstnanost

Nezaměstnanost v regionech - 2021/2022





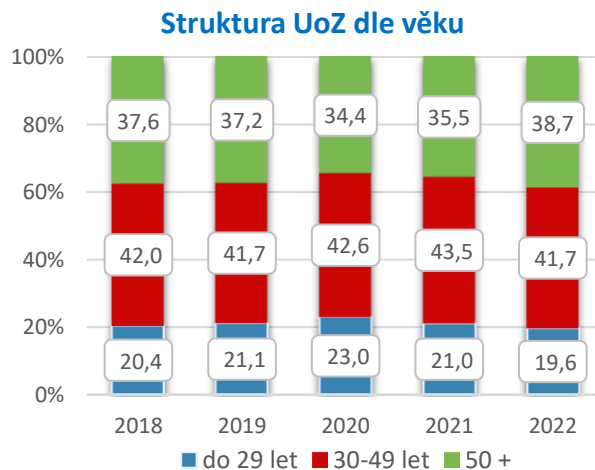
byla ke konci předchozího měsíce v okrese Praha-východ (1,1 %), Praha-západ a Pelhřimov (1,5 %), Benešov (1,6 %) a Rychnov nad Kněžnou (1,7 %). Naopak nejvyšší podíl nezaměstnaných hlásí okres Karviná (8,3 %), Most (6,7 %), Chomutov (6,4 %) a Bruntál (6 %).

### Struktura uchazečů o zaměstnání

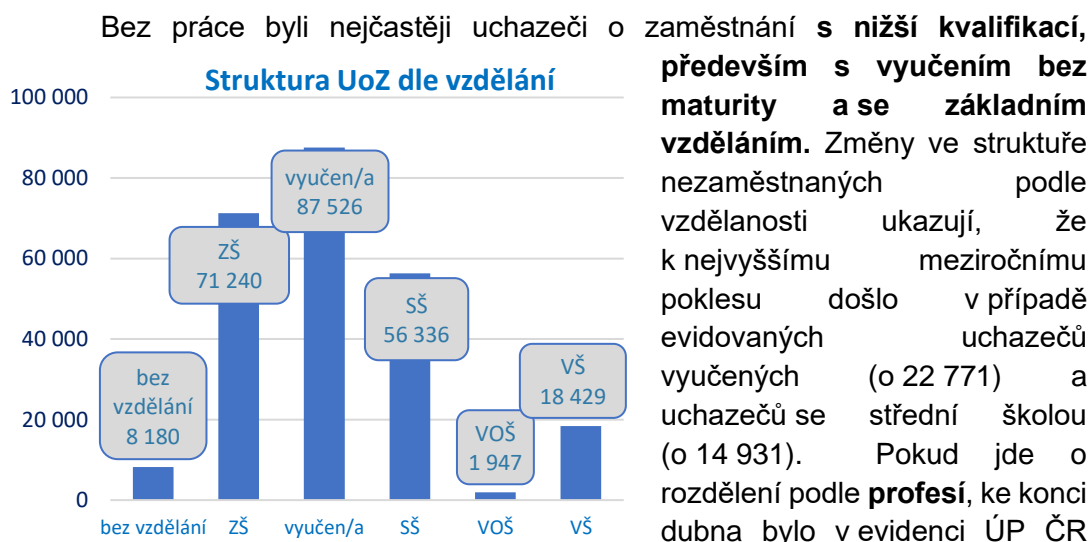
Z celkového počtu evidovaných uchazečů tvořily **52,8 % ženy**, což představuje **128 713** nezaměstnaných. Podíl nezaměstnaných mužů poklesl o 0,2 p. b. na **3 %** u žen zůstal na **3,6 %**.

V uplynulém měsíci hledalo práci prostřednictvím ÚP ČR **37 208** osob se zdravotním postižením (OZP) – **15,3 %** z celkového počtu nezaměstnaných. Zaměstnavatelé pro ně nabízeli prostřednictvím ÚP ČR celkem **12 824** volných pracovních míst.

**Průměrný věk** nezaměstnaných byl v dubnu **43,8 roku**, zatímco loni to bylo **42,9 roku**. Věková struktura uchazečů o zaměstnání se za posledních pět let výrazně nemění. A i v průběhu uplynulých 12 měsíců došlo pouze k mírným



změnám. V meziročním srovnání poklesl podíl nezaměstnaných osob ve věkové skupině **do 29 let**, naopak se zvýšil podíl těch v kategorii **50 plus**. V případě této skupiny uchazečů o zaměstnání došlo k nárůstu o 3,2 p. b. (ale v absolutním vyjádření jde o pokles o 11 389 osob). V evidenci ÚP ČR jich bylo k 30. 4. 2022 celkem **94 247** a tvořili **38,7 %** z celkového počtu nezaměstnaných.



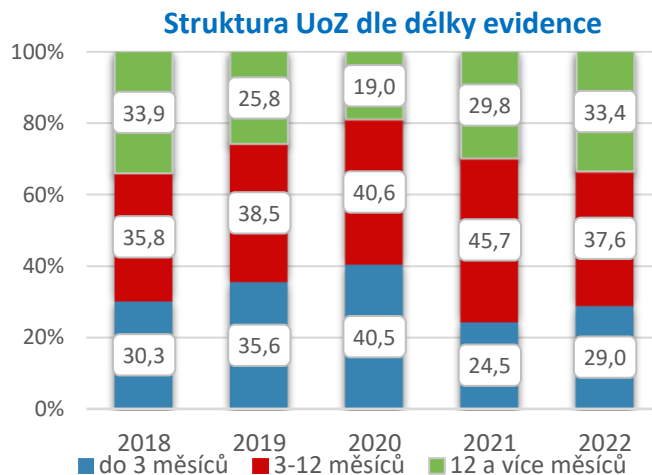
nejvíce pomocných a nekvalifikovaných pracovníků, a to 77 374.

Bez práce bylo ke konci předchozího měsíce **11 072 absolventů škol všech stupňů vzdělání a mladistvých**. Meziměsíčně je to méně o 275, meziročně pak méně o 1 325 lidí. Na celkové nezaměstnanosti se podíleli 4,5 % (březen – 4,5 %, duben 2021 – 4,2 %). **Z celkového počtu absolventů a mladistvých** bylo ke konci dubna v evidenci ÚP ČR **7 127 absolventů**.





Za posledních 12 měsíců se změnila struktura uchazečů o zaměstnání **podle délky setrvání v evidenci ÚP ČR**.



**délky setrvání v evidenci ÚP ČR**. V dubnu 2022 vzrostl v meziročním srovnání podíl těch, kteří jsou bez práce déle než 12 měsíců na celkovém počtu nezaměstnaných o 3,6 p. b. na **33,4 %**, tedy celkem na **81 488 osob**, a to zejména v důsledku ekonomické krize způsobené epidemií COVID-19. **Průměrná délka evidence** se ve srovnání s březnem prodloužila o 14 dnů na **518**.

### Noví a umístění uchazeči o zaměstnání

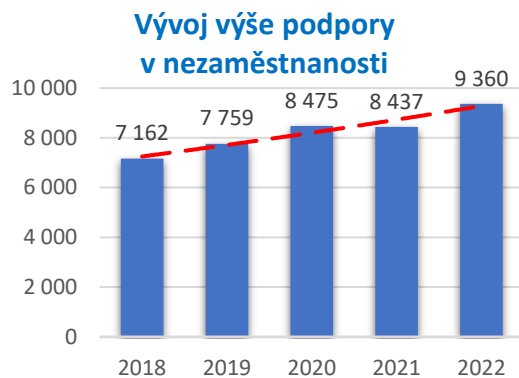
Během dubna se na Úřadu práce ČR nově zaevidovalo **31 048** lidí. To je meziměsíčně méně o 391 osob a meziročně více o 2 399 uchazečů. **Nejvíce nových nezaměstnaných** hlásí Moravskoslezský (4 195) a Středočeský kraj (3 678). Naopak **nejméně** kraj Karlovarský (925). Z hlediska okresů pak nejvíce nově nezaměstnaných vstoupilo do evidence ÚP ČR v Praze (3 012) a nejméně v okrese Prachatice (131). **O zprostředkování zaměstnání a zařazení do evidence** ÚP ČR žádají v současné době především lidé, kteří přicházejí např. z maloobchodu a velkoobchodu, z oblasti veřejné správy, výroby kovových konstrukcí, strojů a zařízení, dále z oblasti vzdělávání, agenturního zaměstnávání nebo zdravotní péče.

**Naopak z evidence odešlo** celkem **40 263** uchazečů, tj. o 1 736 osob méně než v předchozím měsíci a o 2 874 osob více než v dubnu 2021. **Novou práci získalo 28 787 lidí**, nejčastěji jako řemeslníci a pracovníci hlavní stavební výroby, pomocníci ve výrobě, pracovníci v malo a velkoobchodě, uklízeči a pomocníci v domácnostech, administrativní pracovníci, pracovníci s odpady nebo řidiči nákladních automobilů, autobusů a tramvají.



### Podpora v nezaměstnanosti

Podporu v nezaměstnanosti pobíralo v dubnu celkem **75 336** osob, což představuje 30,9 % všech uchazečů o zaměstnání. Počet lidí s nárokem na podporu v nezaměstnanosti meziročně klesl o 12 685 osob.



Uchazeči v průměru pobírali **9 360 Kč** měsíčně (duben 2021 – 8 437 Kč). Podporu v nezaměstnanosti **do 4 500 Kč** dostávalo **17 570** (23,3 %) osob. Jedná se zejména o klienty, kteří přišli do evidence ÚP ČR např. po skončení rodičovské dovolené, pečovali o osobu blízkou nebo byli v dočasné pracovní neschopnosti po skončení výdělečné činnosti. **Maximální výši podpory**, tedy

**21 488 Kč**, pak ÚP ČR vyplácel **2 298** (3,1 %) uchazečům o zaměstnání.

V dubnu vyplatil Úřad práce ČR podle předběžných údajů v rámci podpor v nezaměstnanosti a při rekvalifikaci celkem **822 337 tis. Kč** (březen – 950 326 tis. Kč, únor – 950 059 tis. Kč).

### Volná pracovní místa

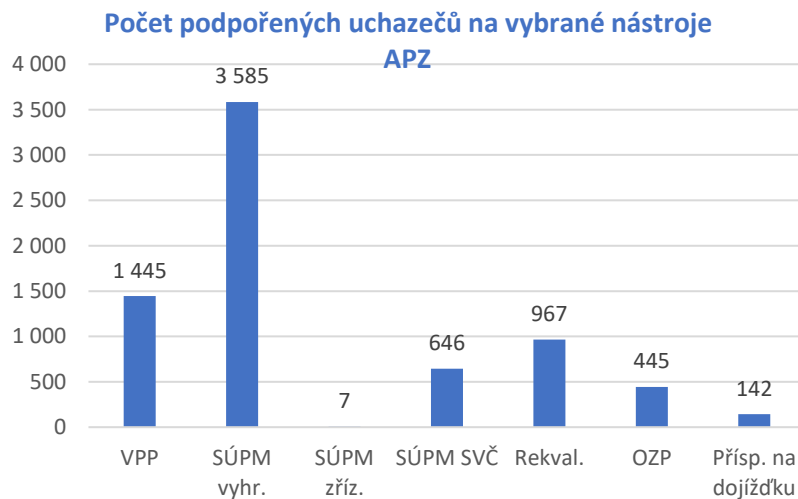
Ke konci předchozího měsíce **nabízeli zaměstnavatelé** prostřednictvím ÚP ČR celkem **344 350 volných pracovních míst**, o 15 818 méně než v březnu a o 943 míst více než před rokem. Na jedno volné pracovní místo připadá v ČR v průměru **0,7** uchazeče o zaměstnání. U přibližně **72,1 % z těchto volných pracovních míst** zaměstnavatelé poptávají uchazeče se základním či nižším vzděláním, **72,4 %** pak tvoří volná místa vhodná i pro cizince. **Zaměstnavatelé mají zájem** o dělníky výstavby budov, obsluhu vysokozdvíhových vozíků, montážní dělníky, řidiče nákladních automobilů a tahačů, zedníky, ostatní pomocníky ve výrobě nebo uklízeče a kuchaře. Nejvyšší poptávka po nových zaměstnancích je v Praze (88 791 míst) a ve Středočeském kraji (61 565 míst).

V předchozím měsíci nahlásili zaměstnavatelé celkem **21 428 nových volných pracovních míst**, což je o 25 477 méně než loni. Odchodem zaměstnanců se uvolnilo 1 806 míst. **ÚP ČR naopak obsadil** a následně z evidence **vyřadil 39 052** volných pracovních míst.



### Úřad práce ČR aktivní v politice zaměstnanosti

Úřad práce ČR věnuje **všem skupinám ohroženým dlouhodobou nezaměstnaností zvýšenou péči**. Prostřednictvím příspěvků v rámci Aktivní politiky zaměstnanosti (APZ) podpořil k 30. 4. 2022 celkem **8 642** uchazečů a zájemců o zaměstnání. Tak například - na **veřejně prospěšné práce** umístil **1 445**



lidí. Zaměstnání získalo také **3 585** uchazečů díky **vyhrazeným společensky účelným pracovním místům (SÚPM)**. Pro **7** osob zřídili zaměstnavatelé zcela nová SÚPM (jde o místa, v jejichž rámci ÚP ČR přispívá na jejich

vybavení). Další **646** nezaměstnaných zahájilo v rámci SÚPM soukromé podnikání. V návratu na pracovní trh výrazně pomáhá i příspěvek na dojížděku. Touto cestou podpořil ÚP ČR ke konci dubna celkem **142** lidí. Zvýšenou péči věnuje ÚP ČR též **osobám se zdravotním postižením (OZP)**. I v jejich případě poskytuje příspěvky na podporu pracovního uplatnění. Ke konci dubna touto cestou podpořil **445** OZP.

Důležitým nástrojem APZ jsou **rekvalifikace**, kterými Úřad práce ČR finančně podporuje nejen uchazeče, ale také zájemce o zaměstnání. K 30. 4. 2022 se jich účastnilo **967** uchazečů nebo zájemců o zaměstnání. **Nejčastěji realizovanou rekvalifikací** jsou kurzy zaměřené na získání řidičských průkazů, vč. profesní způsobilosti, kurzy pro pracovníky v sociální oblasti, kurzy orientované na osobní služby. Pro změnu oboru nebo další prohloubení znalostí se většinou rozhodují lidé s výučním listem, úplným středním vzděláním s maturitou a základním vzděláním. Z hlediska věku pak převažují účastníci nad 50 let.

# TISKOVÁ ZPRÁVA



Úřad práce ČR

Zájem je i o výkon **veřejné služby**. Celkem má ÚP ČR s jejími organizátory, především obcemi, nestátními neziskovými organizacemi, základními a mateřskými školami nebo například knihovnami, nasmlouvaných **4 428** pozic. Nejvíce pak v Ústeckém (1 566) a v Moravskoslezském (1 025) kraji. A nejedná se jen o činnosti při zajištění čistoty ulic a dalších veřejných prostranství a zeleně, ale i o aktivity, které lidé vykonávají během veřejnosti přístupných sportovních, kulturních a obdobných akcí a v neposlední řadě během pomocných činností při poskytování sociální péče (např. při ambulantní a terénní sociální službě) apod. Na veřejnou službu nastoupilo **1 956** klientů.

Informace o vývoji nezaměstnanosti jsou zveřejněny na <https://www.mpsv.cz/web/cz/mesicni>.

Kateřina Beránková, tisková mluvčí ÚP ČR