



## Nezaměstnanost v červnu klesla

Úřad práce ČR  
Generální ředitelství  
Dobrovského 1278/25  
170 00 PRAHA 7

**Úřad práce ČR evidoval k 30. 6. 2022 celkem 231 309 uchazečů o zaměstnání (UoZ), o 4 159 méně než v předchozím měsíci a o 41 993 méně než loni. Podíl nezaměstnaných osob poklesl na 3,1 %. To je o 0,1 p. b. méně než v květnu a o 0,6 p. b. méně než před rokem. Míra nezaměstnanosti byla podle posledních dostupných dat EUROSTATU (za květen) nejnižší v celé EU, a to 2,4 % (průměr EU 5,9 %).**

Tel.: 950 180 111

**„Dlouhodobě velmi nízká míra nezaměstnanosti v České republice je velmi důležitým a pozitivním ukazatelem. Náš trh práce dokáže nabídnout zaměstnání každému, kdo chce pracovat. To se jasně ukázalo i v posledních měsících v souvislosti s válkou na Ukrajině. Téměř 85 tisíc uprchlíků si u nás našlo práci a přestalo být závislých na pomoci státu. Zároveň ale musíme pamatovat na to, že nejnižší nezaměstnanost v EU není samozřejmost. Velké poděkování proto patří všem firmám, které lidem dávají práci,“** uvedl ministr práce a sociálních věcí Marian Jurečka.

V červnu pokračoval pokles podílu nezaměstnaných osob. Trh práce ovlivňují, kromě stále vysokého zájmu zaměstnavatelů o zaměstnance ve zpracovatelském průmyslu, zejména sezónní činnosti. A to především ve stavebnictví, v zemědělství, lesnictví, rybářství, v živočišné a potravinářské výrobě, ale také v cestovním ruchu, v pohostinství, prodeji a ve službách.

	06/2022	06/2021	06/2020
Podíl nezaměstnaných osob v ČR	3,1 %	3,7 %	3,7 %
Počet uchazečů o zaměstnání	231 309	273 302	269 637
Počet dosažitelných uchazečů o zaměstnání	208 196	253 940	251 460
Míra nezaměstnanosti dle EUROSTAT (květen)	2,4 %	3 %	2,4 %

**„V souvislosti s tím, ale i vysokým počtem míst v průmyslu, klesl počet nezaměstnaných mužů. V evidenci Úřadu práce ČR jich bylo meziměsíčně o 3**

# TISKOVÁ ZPRÁVA



Úřad práce ČR

**477 méně, tedy celkem 105 774. V menší míře se objevují nabídky letních brigád,**“ shrnuje generální ředitel Úřadu práce ČR Viktor Najmon.

Prostřednictvím ÚP ČR zaměstnavatelé momentálně nabízejí „brigádnická“ místa pro pomocné síly v pohostinství, gastronomii, obchodě, pomocníky ve výrobě, uklízeče, v rekreačních resortech (pro pokojské, číšníky, servírky), případně na koupalištích, obsluhu stánkového prodeje, v lesnictví či zahradnictví. V některých regionech se objevují pozice ve strojírenství.

Sezónní činnosti poběží podle generálního ředitele ÚP ČR i v dalších měsících a nezaměstnanost by tak mohla ještě dále klesat. Vše se ale také bude odvíjet od průběhu válečného konfliktu na Ukrajině, počtu nově evidovaných uchazečů o zaměstnání z řad občanů Ukrajiny, aktuální epidemické situace a v neposlední řadě dopadů energetické krize na zaměstnavatele.

## Ukrajina

Podle dostupných zdrojů získalo v ČR od vypuknutí konfliktu do konce června práci celkem 84 594 občanů Ukrajiny (zhruba  $\frac{3}{4}$  - 59 968 - z nich jsou ženy). Někteří se už vrátili zpět domů nebo ze zaměstnání odešli. Ke konci předchozího měsíce pracovalo na území ČR **68 777 občanů Ukrajiny** s udělenou dočasnou ochranou. Nejvíce ve Středočeském (10 593 osob) a Plzeňském kraji (9 251 osob) a dále v Praze (8 539 osob). Nejčastěji jako montážní dělníci výrobků a zařízení nebo pomocníci ve stavebnictví, výrobě a v dopravě. Jejich příchod český pracovní trh dosud nijak výrazně neovlivnil.

**„Nastupují zpravidla na dlouhodobě neobsazené pozice. Případně naši uplatnění v oblastech sezónního zaměstnávání. V určitých oblastech tak zaměstnavatelé získali zaměstnance, které potřebovali. Zároveň ale platí, že do ČR přicházejí/přicházely především ženy, což v praxi znamená, že většinou vykonávají fyzicky nenáročnou činnost. Navíc dávají přednost krátkodobým pracovním příležitostem a s ohledem na děti také práci na jednu směnu,**“ upřesňuje generální ředitel ÚP ČR.

Ke konci června bylo v evidenci ÚP ČR **5 779** občanů Ukrajiny pod dočasnou ochranou, kteří podali žádosti o zaevidování jako zájemci (5 564 osob) nebo uchazeči (215 osob) o zaměstnání. Celkem se od vypuknutí krize na Ukrajině zaevidovalo na ÚP ČR do konce června **12 211** občanů Ukrajiny pod dočasnou ochranou. Úřad jim nabízí mimo jiné i pomoc s financováním kurzů českého jazyka.

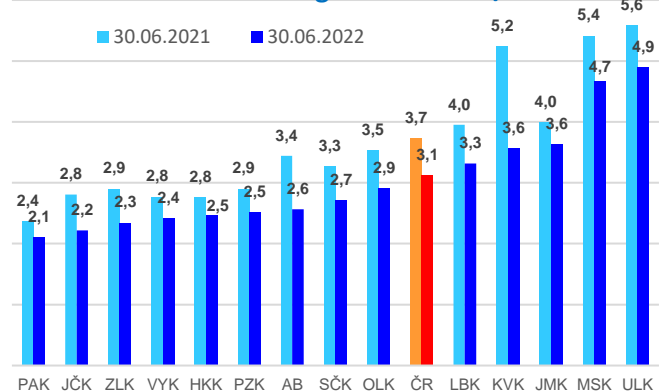


Veškeré aktuální informace spadající v této souvislosti do agendy ÚP ČR jsou k dispozici na jeho webových stránkách - <https://www.uradprace.cz/web/cz/-/pomoc-pro-obcany-ukrajiny-a-jejich-zamestnavatele>.

### Nezaměstnanost v regionech

**Nejvyšší podíl nezaměstnaných osob** byl v červnu v Ústeckém kraji (4,9 %), Moravskoslezském kraji (4,7 %) a dále v Jihomoravském a Karlovarském kraji (3,6 %). Tyto regiony měly nejvyšší podíl nezaměstnaných osob i loni. Což odpovídá jejich dlouhodobé ekonomické situaci. Naopak **nejnižší nezaměstnanost** zůstává v Pardubickém kraji (2,1 %). Meziročně se situace nejvíce změnila na Karlovarsku, kde podíl nezaměstnaných osob poklesl oproti červnu 2021 o 1,6 p. b. na 3,6 %. V okresech jsou rozdíly ještě více patrné. Nejnižší nezaměstnanost byla ke konci předchozího měsíce v okrese Praha-východ (1,1 %), Praha-západ a Pelhřimov (1,5 %), Jindřichův Hradec, Benešov a Rychnov nad Kněžnou (1,6 %). Naopak nejvyšší podíl nezaměstnaných hlásí okres Karviná (8 %), Most (6,5 %), Chomutov (5,9 %) a Bruntál (5,5 %).

Nezaměstnanost v regionech - 2021/2022



### Struktura uchazečů o zaměstnání

Z celkového počtu evidovaných uchazečů tvořily **54,3 % ženy**, což představuje **125 535** nezaměstnaných. Podíl nezaměstnaných mužů poklesl o 0,1 p. b. na **2,8 %**, u žen zůstal na hodnotě **3,5 %**.

V uplynulém měsíci hledalo práci prostřednictvím ÚP ČR **35 921** osob se zdravotním postižením (OZP) – **15,5 %** z celkového počtu nezaměstnaných. Zaměstnavatelé pro ně nabízeli prostřednictvím ÚP ČR celkem **12 615** volných pracovních míst.

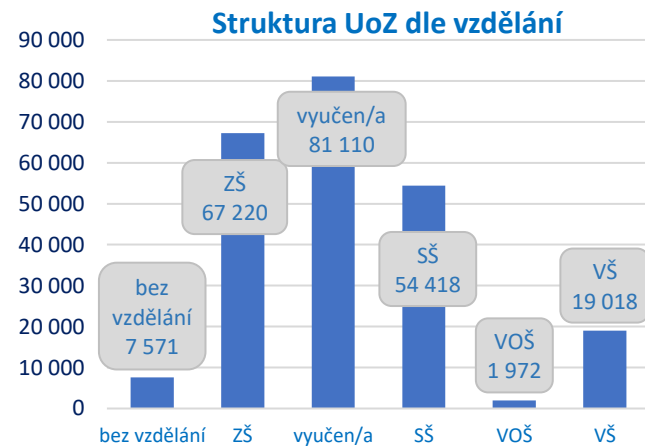
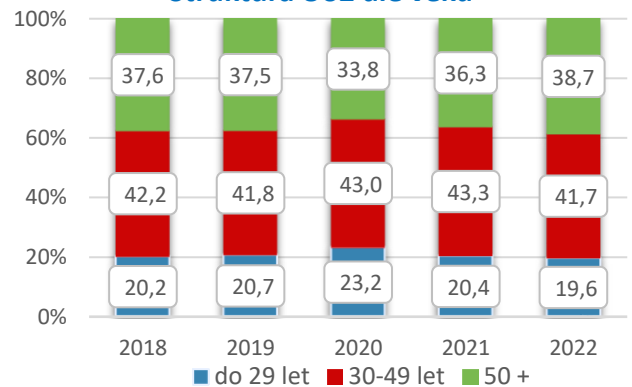
# TISKOVÁ ZPRÁVA



Úřad práce ČR

**Průměrný věk nezaměstnaných byl v červnu 43,9 roku**, zatímco loni to bylo **43,2 roku**. Věková struktura uchazečů o zaměstnání se za posledních pět let výrazně nemění. A i v průběhu uplynulých 12 měsíců došlo pouze k mírným změnám. V meziročním srovnání poklesl podíl nezaměstnaných osob ve věkové skupině **do 29 let**, naopak se zvýšil podíl těch v kategorii **50 plus**. V případě této skupiny uchazečů o zaměstnání došlo k nárůstu o 2,4 p. b. (ale v absolutním vyjádření jde o pokles o 9 772 osob). V evidenci ÚP ČR jich bylo k 30. 6. 2022 celkem **89 536** a tvořili **38,7 %** z celkového počtu nezaměstnaných.

Struktura UoZ dle věku



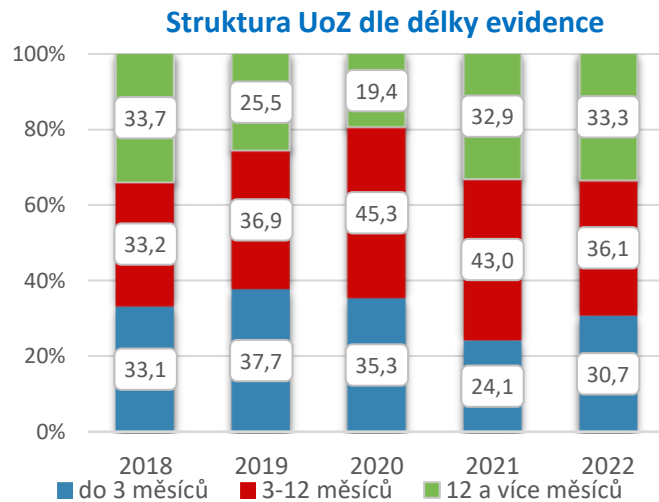
Bez práce byli nejčastěji uchazeči o zaměstnání **s nižší kvalifikací, především s vyučením bez maturity a se základním vzděláním**. Změny ve struktuře nezaměstnaných podle vzdělanosti ukazují, že k nejvyššímu meziročnímu poklesu došlo v případě evidovaných uchazečů vyučených (o 17 344) a uchazečů se střední školou (o 10 985). Pokud jde o rozdělení podle **profesí**, ke konci června bylo v evidenci ÚP ČR **nejvíce pomocných a nekvalifikovaných pracovníků**, a to **71 843**.



Bez práce bylo ke konci předchozího měsíce **8 999 absolventů škol všech stupňů vzdělání a mladistvých**.

Meziměsíčně je to méně o 1 675, meziročně pak méně o 449 lidí. Na celkové nezaměstnanosti se podíleli 3,9 % (květen 2022 – 4,5 %, červen 2021 – 3,5 %). **Z celkového počtu absolventů a mladistvých** bylo ke konci června v evidenci ÚP ČR **5 222 absolventů**.

Za posledních 12 měsíců se změnila struktura uchazečů



o zaměstnání **podle délky setrvání v evidenci ÚP ČR**. V červnu 2022 vzrostl v meziročním srovnání podíl těch, kteří jsou bez práce déle než 12 měsíců na celkovém počtu nezaměstnaných o 0,4 p. b. na **33,3 %**, tedy celkem na **76 946 osob**, a to zejména v důsledku ekonomické krize způsobené epidemií COVID-19. **Průměrná délka evidence** se ve srovnání s květnem prodloužila o 2 dny na **531**.

### Noví a umístění uchazeči o zaměstnání

Během června se na Úřadu práce ČR nově zaevidovalo **30 851** lidí. To je meziměsíčně více o 170 osob a meziročně více o 2 388 uchazečů. **Nejvíce nových nezaměstnaných** hlásí Moravskoslezský (4 226) a Středočeský kraj (3 702). Naopak **nejméně** kraj Karlovarský (841). Z hlediska okresů pak nejvíce nově nezaměstnaných vstoupilo do evidence ÚP ČR v Praze (3 177) a nejméně v okrese Jeseník (116). **O zprostředkování zaměstnání a zařazení do evidence ÚP ČR** žádají v současné době především lidé, kteří přicházejí např. z maloobchodu a



velkoobchodu, z oblasti veřejné správy, výroby kovových konstrukcí, dále z oblasti vzdělávání, výroby motorových vozidel, strojů a zařízení nebo zdravotní péče.

**Naopak z evidence odešlo celkem 35 010 uchazečů**, tj. o 3 861 osob méně než v předchozím měsíci a o 5 973 osob méně než v červnu 2021. **Novou práci získalo 22 140 lidí**, nejčastěji jako pracovníci ve veřejné správě, v malo a velkoobchodě, v oblasti zdravotní péče, stravování a pohostinství, vzdělávání nebo ve shromažďování a sběru odpadů.

### Podpora v nezaměstnanosti

Podporu v nezaměstnanosti pobíralo v červnu celkem **70 769** osob, což představuje 30,6 % všech uchazečů o zaměstnání. Počet lidí s nárokem na podporu v nezaměstnanosti meziročně klesl o 4 465 osob.



Uchazeči v průměru pobírali **9 716 Kč** měsíčně (červen 2021 – 8 837 Kč). Podporu v nezaměstnanosti **do 4 500 Kč** dostávalo **15 761** (22,3 %) osob. Jedná se zejména o klienty, kteří přišli do evidence ÚP ČR např. po skončení rodičovské dovolené, pečovali o osobu

blízkou nebo byli v dočasné pracovní neschopnosti po skončení výdělečné činnosti. **Maximální výši podpory**, tedy **21 488 Kč**, pak ÚP ČR vyplácel **2 959** (4,2 %) uchazečům o zaměstnání.

V červnu vyplatil Úřad práce ČR podle předběžných údajů v rámci podpor v nezaměstnanosti a při rekvalifikaci celkem **753 929 tis. Kč** (květen – 799 477 tis. Kč, duben - 814 927 tis. Kč).

### Volná pracovní místa

Ke konci předchozího měsíce **nabízeli zaměstnavatelé** prostřednictvím ÚP ČR celkem **319 408 volných pracovních míst**, o 17 923 méně než v květnu a o 36 204 méně než před rokem. Na jedno volné pracovní místo připadá v ČR v průměru **0,7** uchazeče o zaměstnání. U přibližně **71,1 % z těchto volných pracovních míst** zaměstnavatelé poptávají uchazeče se základním či nižším vzděláním, **71,2 %** pak tvoří volná místa vhodná i pro cizince. **Zaměstnavatelé mají**

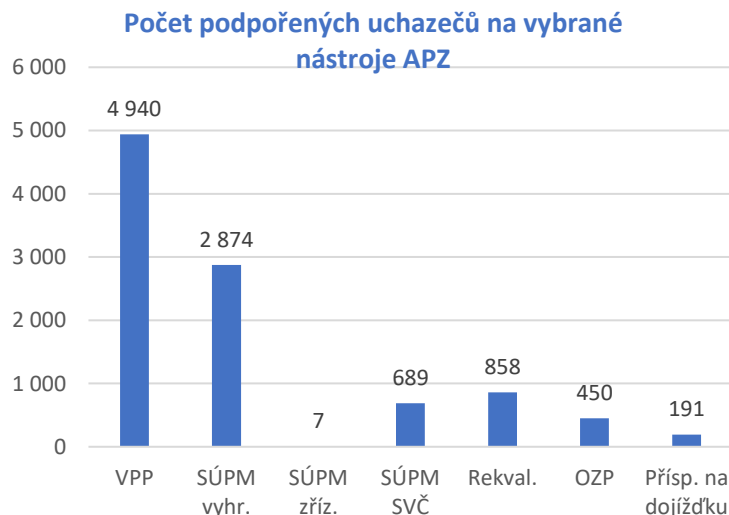


**zájem** o dělníky v oblasti výstavby budov, obsluhu vysokozdvížných vozíků, montážní dělníky, řidiče nákladních automobilů a tahačů, zedníky, pomocníky ve výrobě nebo kuchaře a uklízeče. Nejvyšší poptávka po nových zaměstnancích je v Praze (77 627 míst) a ve Středočeském kraji (58 204 míst).

V předchozím měsíci nahlásili zaměstnavatelé celkem **30 851 nových volných pracovních míst**, což je o 32 9075 méně než ve stejnou dobu loni. Odchodem zaměstnanců se uvolnilo 2 029 míst. **ÚP ČR naopak obsadil** a následně z evidence **vyřadil 41 710** volných pracovních míst.

### Úřad práce ČR aktivní v politice zaměstnanosti

Úřad práce ČR věnuje **všem skupinám ohroženým dlouhodobou nezaměstnaností zvýšenou péči**. Prostřednictvím příspěvků v rámci Aktivní politiky zaměstnanosti (APZ) podpořil k 30. 6. 2022 celkem **11 429** uchazečů a zájemců o zaměstnání. Tak například - na **veřejně prospěšné práce** umístil **4 940**



lidí. Zaměstnání získalo také **2 874** uchazečů díky **vyhrazeným společensky účelným pracovním místům (SÚPM)**. Pro **7** osob zřídili zaměstnavatelé zcela nová SÚPM (jde o místa, v jejichž rámci ÚP ČR přispívá na jejich vybavení). Další **689** nezaměstnaných zahájilo v rámci SÚPM soukromé podnikání. V návratu na pracovní trh

také pomáhá příspěvek na dojížděku. Touto cestou podpořil ÚP ČR ke konci června celkem **191** lidí. Zvýšenou péči věnuje ÚP ČR též **osobám se zdravotním postižením (OZP)**. I v jejich případě poskytuje příspěvky na podporu pracovního uplatnění. Ke konci června touto cestou podpořil **450** OZP.

Důležitým nástrojem APZ jsou **rekvalifikace**, kterými Úřad práce ČR finančně podporuje nejen uchazeče, ale také zájemce o zaměstnání. K 30. 6. 2022

# TISKOVÁ ZPRÁVA



Úřad práce ČR

se jich účastnilo **858** uchazečů nebo zájemců o zaměstnání. **Nejčastěji realizovanou rekvalifikací** jsou kurzy zaměřené na získání řidičských průkazů, vč. profesní způsobilosti, kurzy pro pracovníky v sociální oblasti, kurzy orientované na osobní služby. Pro změnu oboru nebo další prohloubení znalostí se většinou rozhodují lidé s výučním listem, úplným středním vzděláním s maturitou a základním vzděláním. Z hlediska věku pak převažují účastníci nad 50 let.

Zájem je i o výkon **veřejné služby**. Celkem má ÚP ČR s jejími organizátory, především obcemi, nestátními neziskovými organizacemi, základními a mateřskými školami nebo například knihovnami, nasmlouvaných **4 440** pozic. Nejvíce pak v Ústeckém (1 575) a v Moravskoslezském (1 014) kraji. A nejedná se jen o činnosti při zajištění čistoty ulic a dalších veřejných prostranství a zeleně, ale i o aktivity, které lidé vykonávají během veřejnosti přístupných sportovních, kulturních a obdobných akcí a v neposlední řadě během pomocných činností při poskytování sociální péče (např. při ambulantní a terénní sociální službě) apod. Na veřejnou službu nastoupilo **1 913** klientů.

Informace o vývoji nezaměstnanosti jsou zveřejněny na <https://www.mpsv.cz/web/cz/mesicni>.

Kateřina Beránková, tisková mluvčí ÚP ČR