



Nezaměstnanost v březnu mírně klesla

Úřad práce ČR
Generální ředitelství
Dobrovského 1278/25
170 00 PRAHA 7

Úřad práce ČR evidoval k 31. 3. 2022 celkem 252 873 uchazečů o zaměstnání (UoZ), o 10 560 méně než v předchozím měsíci a o 53 743 méně než loni. Podíl nezaměstnaných osob poklesl na 3,4 %. To je o 0,1 p. b. méně než v únoru a o 0,8 p.b. méně než před rokem. Míra nezaměstnanosti byla podle posledních dostupných dat EUROSTATU (za únor) nejnižší v celé EU, a to 2,6 % (průměr EU 6,4 %).

Tel.: 950 180 111

Nezaměstnanost se stále drží na relativně nízkých číslech. V meziročním srovnání byla situace na pracovním trhu v březnu příznivější. Došlo k poklesu počtu nezaměstnaných a naopak meziročně vzrostl počet volných pracovních míst. Ze strany zaměstnavatelů přetrvává zájem o nové zaměstnance, převážně v dělnických a vysoce odborných profesích. Dlouhodobá poptávka je po kvalifikovaných řemeslnících.

	03/2022	03/2021	03/2020
Podíl nezaměstnaných osob v ČR	3,4 %	4,2 %	3 %
Počet uchazečů o zaměstnání	252 873	306 616	225 678
Počet dosažitelných uchazečů o zaměstnání	229 521	288 355	206 113
Míra nezaměstnanosti dle EUROSTAT (únor)	2,6 %	3,3 %	1,9 %

„S příchodem jarního období dochází k rozjezdu sezonních prací. Zaměstnavatelé momentálně hledají mimo jiné nové zaměstnance v zemědělství, lesnictví, ve stavebnictví a v logistice. Dlouhodobý zájem mají i o kvalifikované řemeslníky a výrobní dělníky. Zároveň roste zájem ze strany měst a obcí o pracovníky v rámci veřejně prospěšných prací,“ shrnuje generální ředitel Úřadu práce ČR Viktor Najmon.

Pokud jde o výhled do dalších měsíců, bude se vše odvíjet od průběhu válečného konfliktu na Ukrajině, aktuální pandemické situace a s ní spojených přijatých bezpečnostních opatření. Už v současné době je možno uvést, že podle dostupných zdrojů nastoupilo k zaměstnavatelům v ČR od 24. 2. 2022 přes **12 600**



občanů Ukrajiny (v součtu jde povolení k zaměstnání a informace od zaměstnavatelů). Nejčastěji nastupují na pozice ve výrobě, v logistice či ve službách. Momentálně ÚP ČR eviduje téměř **8 400 občanů Ukrajiny pod dočasnou ochranou**, kteří podali žádosti o zavedení jako zájemci (8 231 osob) nebo uchazeči (138 osob) o zaměstnání.

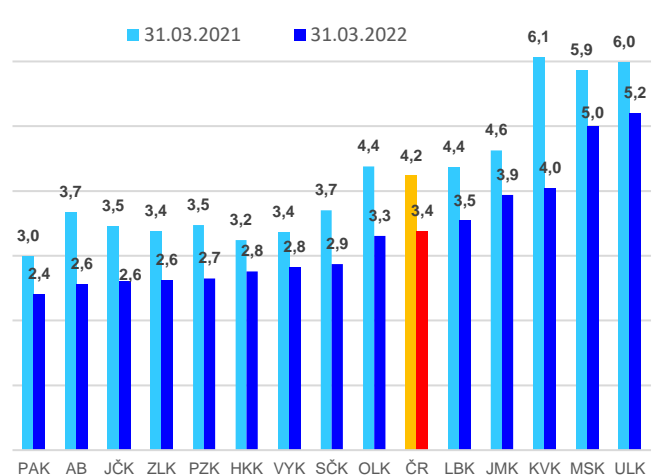
„Stále platí, že do ČR přicházejí především ženy s dětmi, které v první řadě řeší zajištění péče o potomky a ubytování. Následně se pak zajímají o možnost výdělku. Aktuálně vyhledávají spíše krátkodobé pracovní poměry, protože věří, že se vrátí brzy domů. Proto i v případě, že mají vyšší nebo specializovanou kvalifikaci, projevují zájem třeba i o manuální profese. S ohledem na děti také dávají přednost jednosměnným pracovním příležitostem,“ dodává generální ředitel ÚP ČR.

Veškeré aktuální informace spadající v této souvislosti do agendy ÚP ČR jsou k dispozici na webových stránkách úřadu - <https://www.uradprace.cz/web/cz/-/pomoc-pro-obcany-ukrajiny-a-jejich-zamestnavatele>.

Nezaměstnanost v regionech

Nejvyšší podíl nezaměstnaných osob byl v březnu v Ústeckém kraji (5,2 %), Moravskoslezském kraji (5 %) a dále v Karlovarském kraji (4 %). Tyto tři regiony měly nejvyšší podíl nezaměstnaných osob i v březnu loňského roku, což odpovídá jejich dlouhodobé ekonomické situaci. Naopak **nejnižší nezaměstnanost** zůstává v Pardubickém kraji (2,4 %). Meziročně se situace nejvíce změnila na Karlovarsku, kde podíl nezaměstnaných osob oproti březnu 2021 poklesl o 2,1 p. b. na 4 %. V okresech jsou rozdíly ještě více patrné. Nejnižší nezaměstnanost byla ke konci předchozího měsíce v okrese Praha-východ (1,1 %), Praha-západ (1,5 %), Pelhřimov (1,6 %), Benešov (1,7 %) a Rychnov nad

Nezaměstnanost v regionech - 2021/2022





Kněžnou (1,8 %). Naopak nejvyšší podíl nezaměstnaných hlásí okres Karviná (8,4 %), Most (6,4 %), Bruntál (6,3 %) a Chomutov (6,2 %).

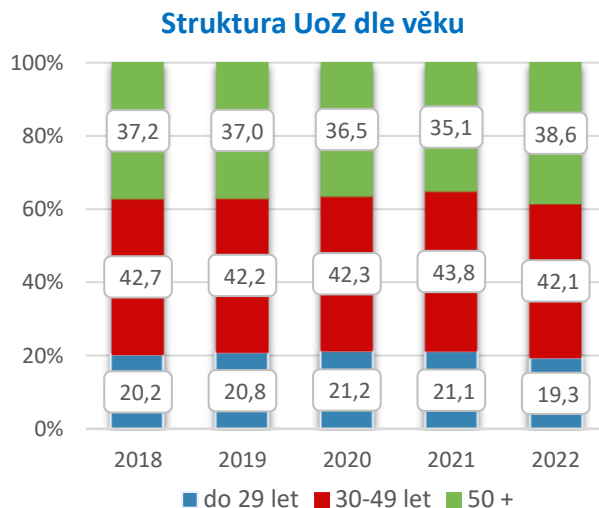
Struktura uchazečů o zaměstnání

Z celkového počtu evidovaných uchazečů tvořily **51,9 % ženy**, což představuje **131 166** nezaměstnaných. Podíl nezaměstnaných mužů poklesl o 0,2 p. b. na **3,2 %** u žen o 0,1 p. b. na **3,6 %**.

V uplynulém měsíci hledalo práci prostřednictvím ÚP ČR **37 818** osob se zdravotním postižením (OZP) – **15 %** z celkového počtu nezaměstnaných.

Průměrný věk nezaměstnaných byl v březnu **43,9 roku**, zatímco loni to bylo **42,9 roku**. Věková struktura uchazečů o zaměstnání se za posledních pět let výrazně nemění. A i v průběhu uplynulých 12 měsíců došlo pouze k mírným změnám.

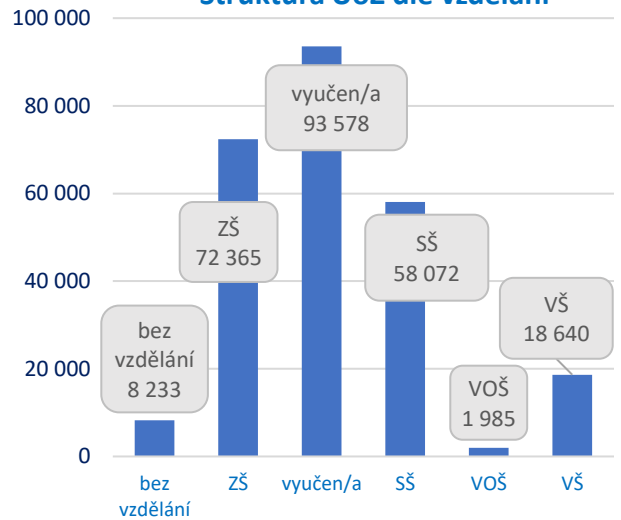
V meziročním srovnání poklesl podíl nezaměstnaných osob ve věkové skupině **do 29 let**, naopak se zvýšil podíl těch v kategorii **50 plus**. V případě této skupiny uchazečů o zaměstnání došlo k nárůstu o 3,5 p. b. (ale v absolutním vyjádření jde o pokles o 10 269 osob). V evidenci ÚP ČR jich bylo k 31.3. 2022 celkem **97 495** a tvořili **38,6 %** z celkového počtu nezaměstnaných.





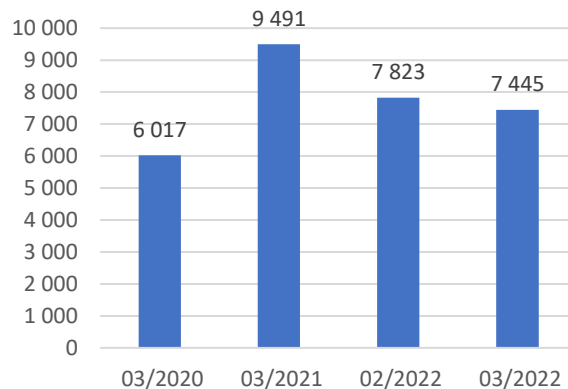
Bez práce byli nejčastěji uchazeči o zaměstnání s nižší kvalifikací, především s vyučením bez maturity a se základním vzděláním. Změny ve struktuře nezaměstnaných podle vzdělanosti ukazují, že k nejvyššímu meziročnímu poklesu došlo v případě evidovaných uchazečů vyučených (o 22 049) a uchazečů se střední školou (o 14 667). Pokud jde o rozdělení podle profesí, ke konci března bylo v evidenci ÚP ČR nejvíce pomocných a nekvalifikovaných pracovníků, a to 79 069.

Struktura UoZ dle vzdělání

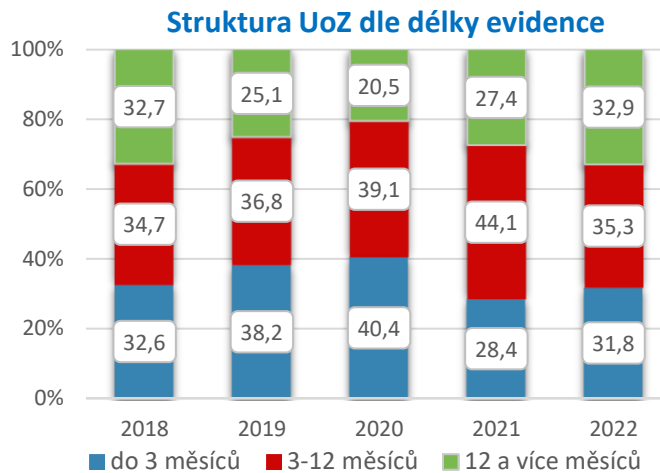


Bez práce bylo ke konci předchozího měsíce 11 347 absolventů škol všech stupňů vzdělání a mladistvých.

Počet absolventů (bez mladistvých)



Meziměsíčně je to méně o 278, meziročně pak méně o 1 438 lidí. Na celkové nezaměstnanosti se podíleli 4,5 % (únor – 4,4 %, březen 2021 – 4,2 %). Z celkového počtu absolventů a mladistvých bylo ke konci března v evidenci ÚP ČR 7 445 absolventů.



Za posledních 12 měsíců se změnila struktura uchazečů o zaměstnání **podle délky setrvání v evidenci ÚP ČR**. V březnu 2022 vzrostl v meziročním srovnání podíl těch, kteří jsou bez práce déle než 12 měsíců na celkovém počtu nezaměstnaných o 5,5 p. b. na **32,9 %**, tedy celkem na **83 280 osob**, a to zejména v důsledku ekonomické krize způsobené epidemií COVID-19. **Průměrná délka evidence** se ve srovnání s úněm prodloužila o 16 dnů na **504**.

Noví a umístění uchazeči o zaměstnání

Během března se na Úřadu práce ČR nově zaevidovalo **31 439** lidí. To je meziměsíčně více o 1 516 osob a meziročně méně o 1 188 uchazečů. **Nejvíce nových nezaměstnaných** hlásí Moravskoslezský (4 220) a Středočeský kraj (3 850). Naopak **nejméně** kraj Karlovarský (1 027). Z hlediska okresů pak nejvíce nově nezaměstnaných vstoupilo do evidence ÚP ČR v Praze (3 048) a nejméně v okrese Rokycany (105). **O zprostředkování zaměstnání a zařazení do evidence** ÚP ČR žádají v současné době především lidé, kteří přicházejí např. z maloobchodu, oblasti veřejné správy, velkoobchodu, výroby kovových konstrukcí, strojů, zařízení, vzdělávání, agenturního zaměstnávání nebo zdravotní péče.

Naopak z evidence odešlo celkem 41 999 uchazečů, tj. o 8 433 osob více než v předchozím měsíci a o 4 525 osob více než v březnu 2021. **Novou práci získalo 29 273 lidí**, nejčastěji jako pomocníci ve výrobě, pracovníci v malo a velkoobchodě, řemeslníci a kvalifikovaní pracovníci hlavní stavební výroby, administrativní pracovníci, uklízeči a pomocníci v domácnostech, obsluha pojezdových zařízení, montážní dělníci výrobků a zařízení nebo řidiči nákladních automobilů, autobusů a tramvají.



Podpora v nezaměstnanosti

Podporu v nezaměstnanosti pobíralo v březnu celkem **81 832** osob, což představuje 32,4 % všech uchazečů o zaměstnání. Počet lidí s nárokem na podporu v nezaměstnanosti meziročně klesl o 14 951 osob.



Uchazeči v průměru pobírali **9 131 Kč** měsíčně (březen 2021 – 8 309 Kč). Podporu v nezaměstnanosti **do 4 500 Kč** dostávalo **20 650** (25,2 %) osob. Jedná se zejména o klienty, kteří přišli do evidence ÚP ČR např. po skončení rodičovské dovolené, pečovali o osobu blízkou nebo byli v dočasné pracovní neschopnosti po skončení výdělečné činnosti. **Maximální výši podpory, tedy 21 488 Kč**, pak

pobíralo **1 713** (2,1 %) uchazečů o zaměstnání.

V březnu vyplatil Úřad práce ČR podle předběžných údajů v rámci podpor v nezaměstnanosti a při rekvalifikaci celkem **954 502 tis. Kč** (únor – 950 059 tis. Kč, leden 806 873 tis. Kč).

Volná pracovní místa

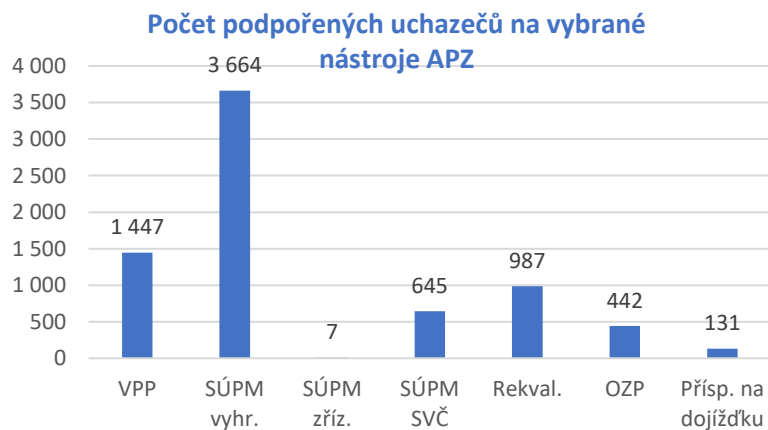
Ke konci předchozího měsíce **nabízeli zaměstnavatelé** prostřednictvím ÚP ČR celkem **360 168 volných pracovních míst**, o 3 749 méně než v únoru a o 21 306 míst více než před rokem. Na jedno volné pracovní místo připadá v ČR v průměru **0,7** uchazeče o zaměstnání. U přibližně **73,3 % z těchto volných pracovních míst** zaměstnavatelé poptávají uchazeče se základním či nižším vzděláním, **72,7 %** pak tvoří volná místa vhodná i pro cizince. **Zaměstnavatelé mají zájem** o dělníky výstavby budov, obsluhu vysokozdvíhových vozíků, montážní dělníky, řidiče nákladních automobilů, pomocníky ve výrobě nebo uklízeče a zedníky. Nejvyšší poptávka po nových zaměstnancích je v Praze (93 541 míst) a ve Středočeském kraji (64 076 míst).

V předchozím měsíci nahlásili zaměstnavatelé celkem **56 017 nových volných pracovních míst**, což je o 2 639 více než loni. Odchodem zaměstnanců se uvolnilo 2 093 míst. **ÚP ČR naopak obsadil a následně z evidence vyřadil 61 859 volných pracovních míst.**



Úřad práce ČR aktivní v politice zaměstnanosti

Úřad práce ČR věnuje **všem skupinám ohroženým dlouhodobou nezaměstnaností zvýšenou péčí**. Prostřednictvím příspěvků v rámci Aktivní politiky zaměstnanosti (APZ) podpořil k 31. 3. 2022 celkem **8 673** uchazečů



a zájemců o zaměstnání. Tak například - na **veřejně prospěšné práce** umístil **1 447** lidí. Zaměstnání získalo také **3 664** uchazečů díky **vyhrazeným společensky účelným pracovním místům (SÚPM)**. Pro **7** osob zřídili

zaměstnavatelé zcela nová SÚPM (jde o místa, v jejichž rámci ÚP ČR přispívá na jejich vybavení). Dalších **645** nezaměstnaných zahájilo v rámci SÚPM soukromé podnikání. V návratu na pracovní trh výrazně pomáhá i příspěvek na dojížděku. Touto cestou podpořil ÚP ČR ke konci března celkem **131** lidí.

Důležitým nástrojem APZ jsou **rekvalifikace**, kterými Úřad práce ČR finančně podporuje nejen uchazeče, ale také zájemce o zaměstnání. K 31. 3. 2022 se jich účastnilo **987** uchazečů nebo zájemců o zaměstnání. **Nejčastěji realizovanou rekvalifikací** jsou kurzy zaměřené na získání řidičských průkazů, vč. profesní způsobilosti, kurzy pro pracovníky v sociální oblasti, kurzy orientované na osobní služby. Pro změnu oboru nebo další prohloubení znalostí se většinou rozhodují lidé s výučním listem, úplným středním vzděláním s maturitou a základním vzděláním. Z hlediska věku pak převažují účastníci nad 50 let.

Zvýšenou péčí věnuje ÚP ČR též **osobám se zdravotním postižením (OZP)**. I v jejich případě poskytuje příspěvky na podporu pracovního uplatnění. Ke konci března touto cestou podpořil **442** OZP.

Zájem je i o výkon **veřejné služby (VS)**. Celkem má ÚP ČR s jejími organizátory, především obcemi, nestátními neziskovými organizacemi, základními a mateřskými školami nebo například knihovnami, nasmlouvaných **4 408** pozic.

TISKOVÁ ZPRÁVA



Úřad práce ČR

Nejvíce pak v Ústeckém (1 494) a v Moravskoslezském (1 028) kraji. A nejedná se jen o činnosti při zajištění čistoty ulic a dalších veřejných prostranství a zeleně, ale i o aktivity, které lidé vykonávají během veřejnosti přístupných sportovních, kulturních a obdobných akcí a v neposlední řadě během pomocných činností při poskytování sociální péče (např. při ambulantní a terénní sociální službě) apod. Na veřejnou službu nastoupilo **1 973** klientů.

Informace o vývoji nezaměstnanosti jsou zveřejněny na <https://www.mpsv.cz/web/cz/mesicni>.

Kateřina Beránková, tisková mluvčí ÚP ČR