



# Úřad práce ČR

Krajská pobočka Úřadu práce ČR v hl. m. Praze

**Měsíční statistická zpráva**

**Duben 2021**

Zprávu předkládá:

**Ing. Martina Bundová**

vedoucí oddělení projektů EU

<https://www.uradprace.cz/web/cz/statistiky-praha>

**Hl. m. Praha 2021**



## Informace o nezaměstnanosti v hl. m. Praze k 30. 04. 2021

*V tomto měsíci celkový počet uchazečů o zaměstnání klesl o 0,8 % na 33.352, počet hlášených volných pracovních míst vzrostl o 1,4 % na 90.690 a podíl nezaměstnaných osob klesl na 3,6 %.*

K 30. 04. 2021 evidoval Úřad práce ČR (ÚP ČR), Krajská pobočka v hl. m. Praze celkem 33.352 uchazečů o zaměstnání. Jejich počet byl o 260 nižší než na konci předchozího měsíce, ve srovnání se stejným obdobím minulého roku je vyšší o 10.931 osob. Z tohoto počtu bylo 31.439 dosažitelných uchazečů o zaměstnání ve věku 15–64 let. Bylo to o 248 méně než na konci předchozího měsíce. Ve srovnání se stejným obdobím minulého roku byl jejich počet vyšší o 10.679 osob.

V průběhu měsíce bylo nově zaevidováno 2.919 osob. Ve srovnání s minulým měsícem to bylo méně o 531 osob a v porovnání se stejným obdobím předchozího roku méně o 2.507 osob.

Z evidence během měsíce odešlo celkem 3.150 uchazečů (ukončená evidence, vyřazení uchazeči). Bylo to o 250 osob méně než v předchozím měsíci a o 1.398 osob více než ve stejném měsíci minulého roku. Do zaměstnání z nich ve sledovaném měsíci nastoupilo 2.284, tj. o 218 méně než v předchozím měsíci a o 1.078 více než ve stejném měsíci minulého roku, 466 uchazečů o zaměstnání bylo umístěno prostřednictvím Úřadu práce, tj. o 20 méně než v předchozím měsíci a o 170 více než ve stejném období minulého roku, 290 uchazečů bylo vyřazeno bez umístění.

Ke konci měsíce bylo evidováno na ÚP ČR, Krajské pobočce v hl. m. Praze 17.161 žen. Jejich podíl na celkovém počtu uchazečů činil 51,5 %. V evidenci bylo 2.031 osob se zdravotním postižením, což představovalo 6,1 % z celkového počtu nezaměstnaných.

Ke konci tohoto měsíce bylo evidováno 855 absolventů škol všech stupňů vzdělání a mladistvých, jejich počet klesl ve srovnání s předchozím měsícem o 12 osob a ve srovnání se stejným měsícem minulého roku byl vyšší o 345 osob. Na celkové nezaměstnanosti se podíleli 2,6 %.

Podporu v nezaměstnanosti pobíralo 8.778 uchazečů o zaměstnání, tj. 26,3 % všech uchazečů vedených v evidenci.

Podíl nezaměstnaných osob, tj. počet dosažitelných uchazečů o zaměstnání ve věku 15–64 let k obyvatelstvu stejného věku, klesl ke 30. 04. 2021 na 3,6 %.

Podíl nezaměstnaných žen zůstal na 3,8 %, podíl nezaměstnaných mužů zůstal na 3,5 %.

Kraj evidoval k 30. 04. 2021 celkem 90.690 volných pracovních míst. Jejich počet byl o 1.305 vyšší, než v předchozím měsíci a o 12.011 vyšší než ve stejném měsíci minulého roku. Na jedno volné pracovní místo připadalo v průměru 0,4 uchazeče. Z celkového počtu nahlášených volných míst bylo 2.240 vhodných pro osoby se zdravotním postižením (OZP), na jedno volné pracovní místo připadalo 0,9 OZP. Volných pracovních míst pro absolventy a mladistvé bylo registrováno 4.865, na jedno



Úřad práce ČR

volné místo připadalo 0,2 uchazečů této kategorie. Z celkového počtu volných pracovních míst bylo 11.101 míst bez příznaku „pro cizince“. Na dalších 79.589 pozic pak mohli zaměstnavatelé přijímat také pracovníky ze zahraničí.

V rámci aktivní politiky zaměstnanosti (APZ) bylo od počátku roku 2021 prostřednictvím příspěvků APZ podpořeno 369 osob, z toho bylo zařazeno 357 osob do rekvalifikačních kurzů.

Informace o vývoji nezaměstnanosti v ČR v elektronické formě jsou zveřejněny na internetové adrese <https://www.mpsv.cz/web/cz/mesicni>.



## 1. Základní charakteristika vývoje nezaměstnanosti a volných pracovních míst v hl. m. Praze

Tabulka č. 1 - Vývoj nezaměstnanosti

ukazatel (celkový počet)		stav k		
		30. 04. 2020	31. 03. 2021	30. 04. 2021
evidovaní uchazeči o zaměstnání		22.421	33.612	33.352
- z toho	ženy	11.434	17.288	17.161
	absolventi a mladiství	510	867	855
	uchazeči se zdravotním postižením	1.542	1.974	2.031
uchazeči s nárokem na PvN		8.745	9.292	8.778
podíl nezaměstnaných osob v %		2,4	3,7	3,6
volná pracovní místa		78.679	89.385	90.690
počet uchazečů na 1 volné pracovní místo		0,3	0,4	0,4

Tabulka č. 2 - Tok nezaměstnanosti

ukazatel	počet uchazečů ve sledovaném měsíci		
	duben 2020	březen 2021	duben 2021
nově evidovaní uchazeči o zaměstnání	5.426	3.450	2.919
uchazeči s ukončenou evidencí a vyřazení	1.752	3.400	3.150
- z toho umístění celkem	1.206	2.502	2.284
- z toho umístění úřadem práce	296	486	466

Tabulka č. 3 – Nezaměstnanost v hl. m. Praze a ČR k 30. 04. 2021

okres	počet nezaměstnaných		volná pracovní místa	počet uchazečů na 1 VPM	podíl nezaměstnaných osob [%]
	celkem	z toho ženy			
Hl. m. Praha	33.352	17.161	90.690	0,4	3,6
Česká republika	297.876	152.798	343.407	0,9	4,1



## 2. Vybrané nástroje aktivní politiky zaměstnanosti v hl. m. Praze

Tabulka č. 4 – Osoby podpořené v rámci APZ a rekvalifikace uchazečů a zájemců o zaměstnání

ukazatel (celkový počet)	stav k		celkem od počátku roku do	
	30.04.2020	30.04.2021	30.04.2020	30.04.2021
<b>osoby podpořené v rámci APZ</b>				
veřejně prospěšné práce (VPP)	14	4	3	1
veřejně prospěšné práce (VPP) - ESF <sup>1)</sup>	5	8	2	1
společensky účelná prac. místa (SÚPM)	0	1	0	1
společensky účelná prac. místa (SÚPM)-ESF <sup>1)</sup>	17	19	6	5
SÚPM – samostatně výděleč. činnost (SVČ)	13	4	0	3
SÚPM – samostatně výděleč. činnost (SVČ)-ESF <sup>1)</sup>	0	0	0	0
zřízení pracovního místa pro OZP (bez SVČ)	0	0	0	0
zřízení pracovního místa pro OZP – SVČ	0	1	0	0
vytvořená pracovní místa (NIP)	0	0	0	0
ostatní nástroje APZ	2	1	2	1
<b>rekvalifikace uchazečů a zájemců o zaměstnání</b>				
uchazeči a zájemci zařazení do rekvalifikací	0	0	0	0
uchazeči a zájemci zařazení do rekvalifikací – ESF <sup>1)</sup>	0	0	0	0
uchazeči a zájemci, kteří zahájili zvolenou rekvalifikaci	0	0	0	0
uchazeči a zájemci, kteří zahájili zvolenou rekvalifikaci – ESF <sup>1)</sup>	17	110	153	357
<b>osoby podpořené v rámci APZ celkem</b>	<b>68</b>	<b>148</b>	<b>166</b>	<b>369</b>

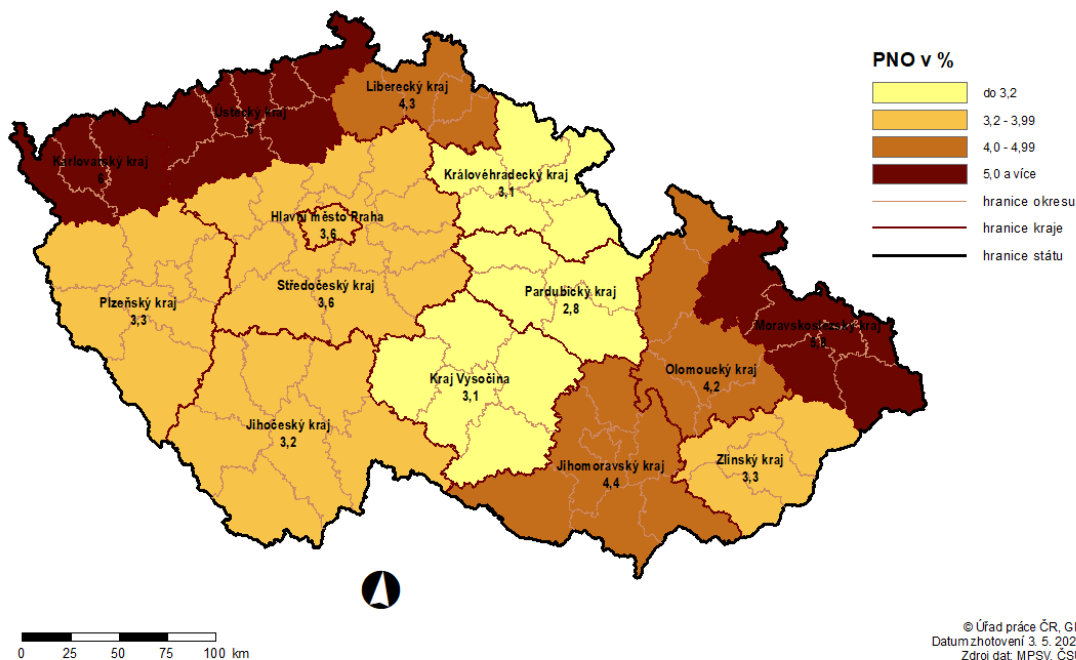
1) financováno převážně z Evropského sociálního fondu

Podrobnější statistické údaje o nástrojích APZ naleznete na stránkách Integrovaného portálu MPSV, v měsíčních statistikách nezaměstnanosti  
<https://www.mpsv.cz/web/cz/mesicni>

### 3. MAPA – Podíl nezaměstnaných osob

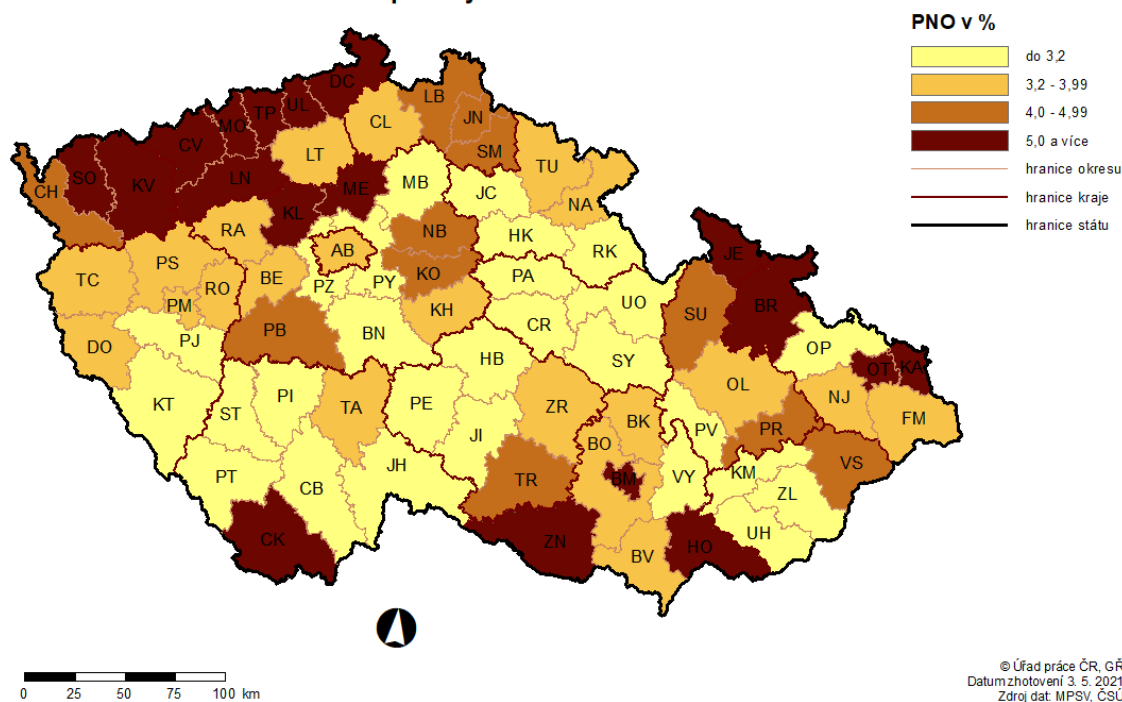
#### PODÍL NEZAMĚŠTNANÝCH OSOB (PNO) NA POČTU OBYVATEL

v krajích České republiky k 30. 4. 2021



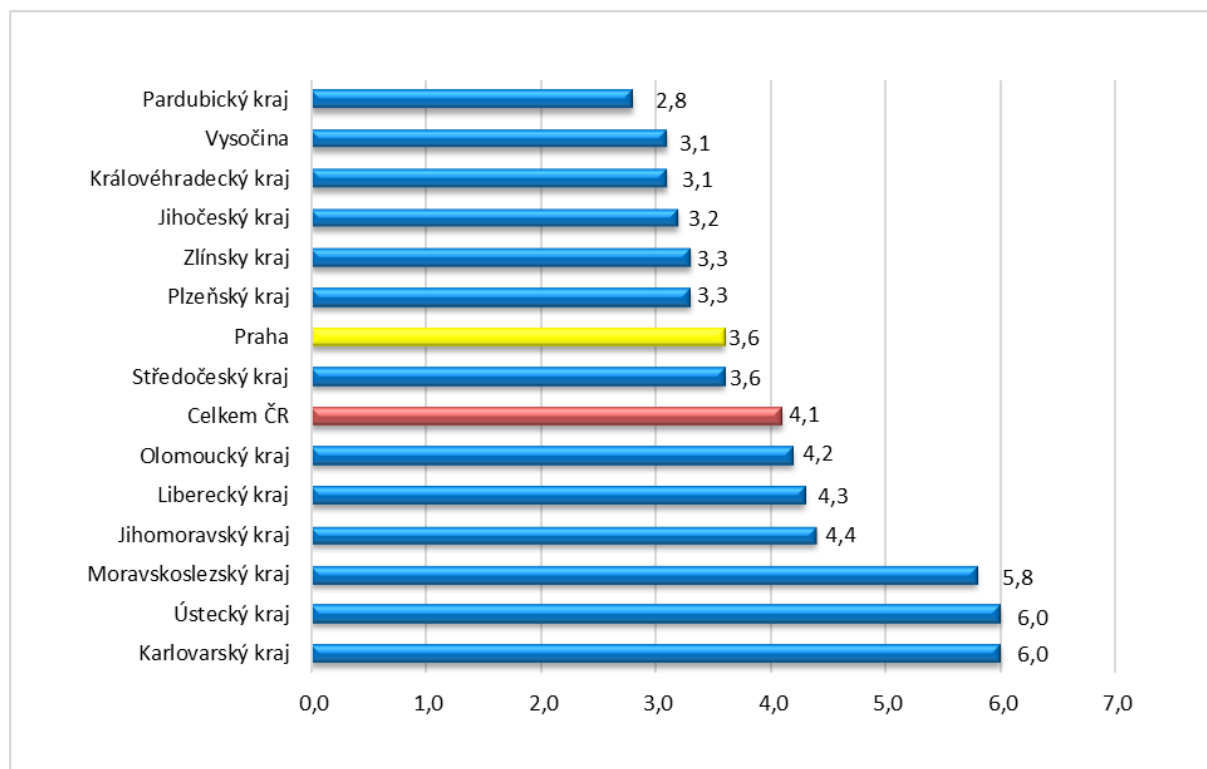
#### PODÍL NEZAMĚŠTNANÝCH OSOB (PNO) NA POČTU OBYVATEL

v okresech České republiky k 30. 4. 2021

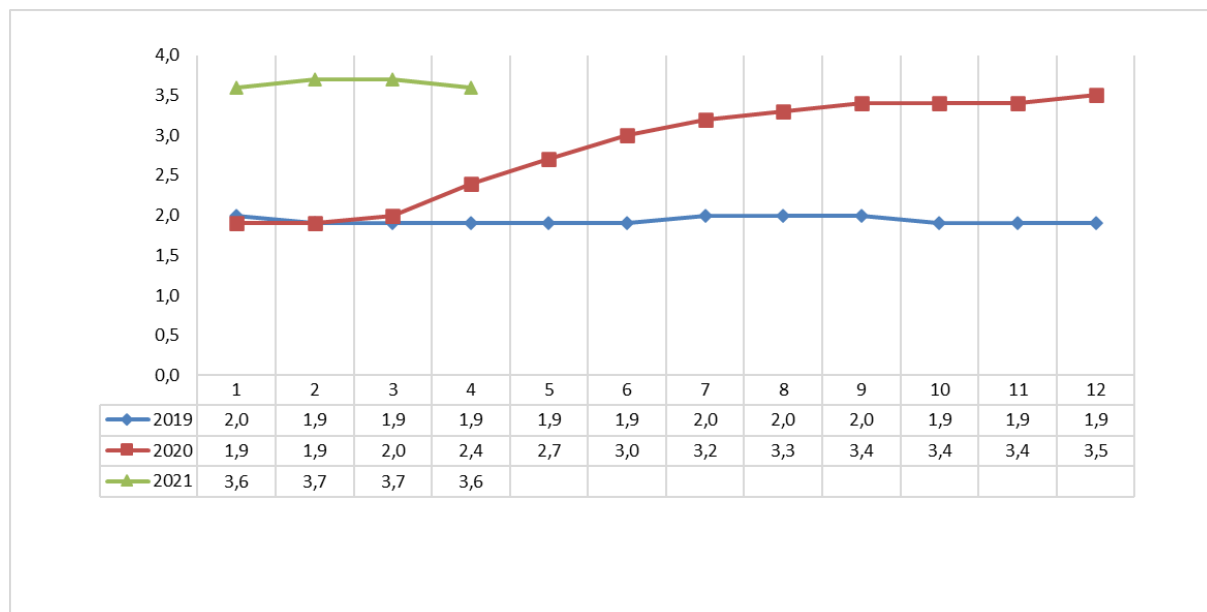


#### 4. GRAFY

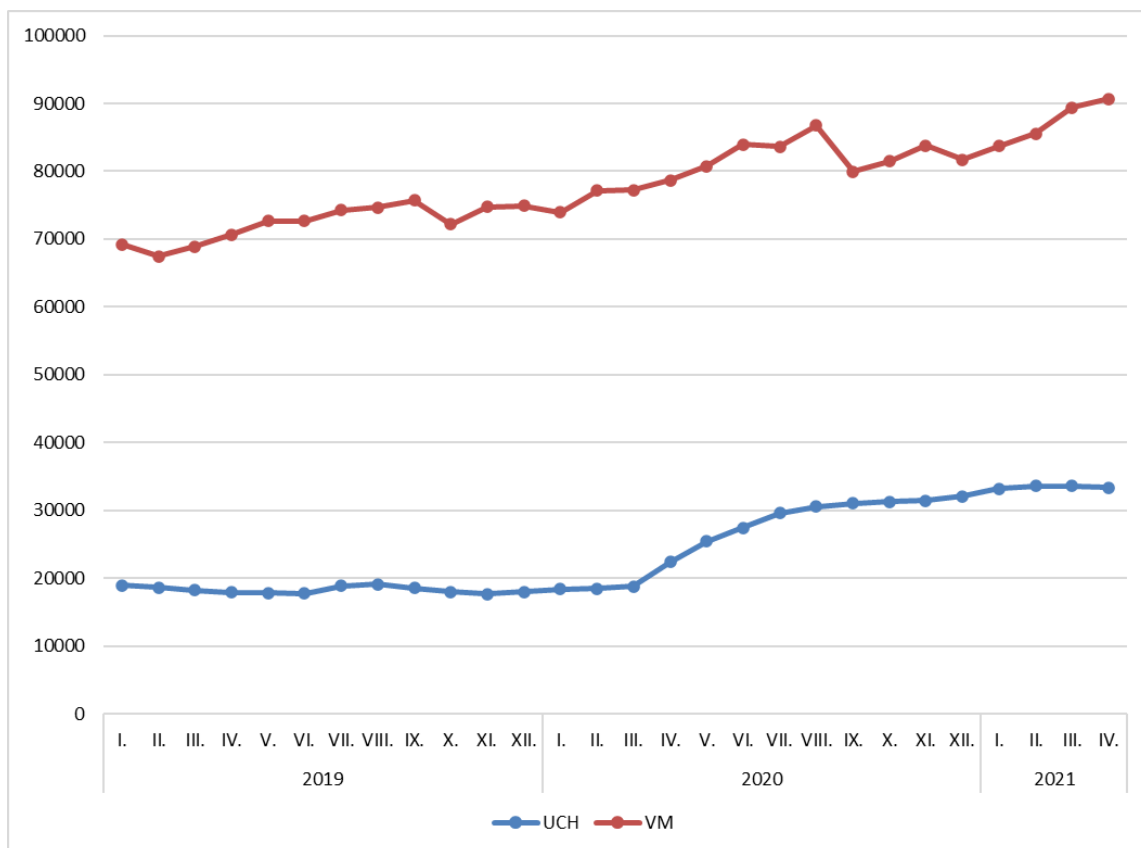
Graf č. 1 - Podíl nezaměstnaných osob v jednotlivých krajích ČR k 30. 04. 2021 v %



Graf č. 2 - Vývoj podílu nezaměstnaných v hl. m. Praze v letech 2019–2021 v %



Graf č. 3 - Vývoj počtu uchazečů a volných míst v hl. m. Praze v letech 2019–2021







## Tabulka seříděných okresů k 30. 04. 2021

SEŘÍDĚNÍ OKRESŮ k 30. dubnu 2021					
	PNO v %		meziměs. přrůst./ úbytek nezam. v %		počet uchazečů na 1 VPM
Karviná	9,3	Karviná	3,4	Karviná	12,5
Most	7,6	Ústí nad Labem	2,0	Sokolov	5,1
Ostrava-město	7,0	Most	1,9	Ústí nad Labem	5,0
Sokolov	6,7	Mělník	0,5	Most	4,8
Chomutov	6,7	Kladno	0,2	Bruntál	4,7
Bruntál	6,5	Liberec	-0,2	Jeseník	4,6
Ústí nad Labem	6,5	Jablonec nad Nisou	-0,3	Děčín	3,9
Karlovy Vary	6,4	Ostrava-město	-0,6	Znojmo	3,1
Jeseník	6,2	<b>Praha</b>	<b>-0,8</b>	Přerov	3,1
Děčín	6,1	Trutnov	-1,0	Hodonín	3,0
Louny	5,9	Kolín	-1,1	Ostrava-město	2,9
Znojmo	5,9	Praha-východ	-1,2	Karlovy Vary	2,7
Hodonín	5,5	Teplice	-1,2	Blansko	2,7
Teplice	5,2	Děčín	-1,4	Frydek-Místek	2,6
Brno-město	5,2	Louny	-1,4	Šumperk	2,6
Český Krumlov	5,1	Rokycany	-1,7	Opava	2,5
Mělník	5,0	Karlovy Vary	-1,8	Litoměřice	2,1
Kladno	5,0	Sokolov	-1,9	Žďár nad Sázavou	2,1
Přerov	4,9	Zlín	-1,9	Jablonec nad Nisou	2,1
Příbram	4,7	Mladá Boleslav	-1,9	Louny	2,0
Liberec	4,7	Praha-západ	-1,9	Trutnov	2,0
Cheb	4,7	Rakovník	-2,0	Kroměříž	1,9
Nymburk	4,6	Chomutov	-2,0	Třebíč	1,9
Kolín	4,4	Brno-město	-2,1	Olomouc	1,7
Jablonec nad Nisou	4,4	Hradec Králové	-2,2	Teplice	1,7
Šumperk	4,4	České Budějovice	-2,4	Nový Jičín	1,6
Semily	4,3	Prostějov	-2,6	Česká Lípa	1,6
Vsetín	4,3	Cheb	-2,7	Rakovník	1,5
Třebíč	4,0	Brno-venkov	-2,7	Prostějov	1,5
Litoměřice	3,9	Blansko	-2,7	Semily	1,5
Olomouc	3,8	Domažlice	-2,7	Kladno	1,4
Náchod	3,8	Beroun	-2,8	Havlíčkův Brod	1,4
Trutnov	3,8	Přerov	-2,9	Břeclav	1,4
Břeclav	3,8	Tábor	-3,0	Cheb	1,3
Tábor	3,8	Frydek-Místek	-3,2	Strakonice	1,2
Domažlice	3,7	Plzeň-město	-3,3	Vsetín	1,2
<b>Praha</b>	<b>3,6</b>	Olomouc	-3,4	Náchod	1,1
Nový Jičín	3,6	Ústí nad Orlicí	-3,5	Liberec	1,0
Rakovník	3,6	Vyškov	-3,5	Příbram	1,0
Beroun	3,6	Uherské Hradiště	-3,6	Jindřichův Hradec	1,0
Frydek-Místek	3,5	Český Krumlov	-3,7	Vyškov	1,0
Tachov	3,5	Nymburk	-3,7	Uherské Hradiště	1,0
Kutná Hora	3,5	Plzeň-jih	-3,8	Zlín	0,9
Česká Lípa	3,5	Vsetín	-3,8	Nymburk	0,9
Plzeň-sever	3,5	Hodonín	-4,0	Brno-venkov	0,8
Žďár nad Sázavou	3,4	Nový Jičín	-4,3	Brno-město	0,8
Plzeň-město	3,4	Kroměříž	-4,3	Chomutov	0,8
Rokycany	3,3	Benešov	-4,3	Kolín	0,8
Blansko	3,2	Rychnov nad Kněžnou	-4,7	Chrudim	0,8
Brno-venkov	3,2	Pardubice	-4,8	České Budějovice	0,8
Hradec Králové	3,2	Jičín	-5,1	Hradec Králové	0,8
Kroměříž	3,1	Česká Lípa	-5,2	Kutná Hora	0,8
Opava	3,1	Příbram	-5,3	Plzeň-sever	0,7
Chrudim	3,1	Plzeň-sever	-5,5	Benešov	0,7
České Budějovice	3,1	Náchod	-5,5	Mělník	0,7
Jihlava	3,0	Semily	-5,6	Jihlava	0,7
Prostějov	3,0	Pelhřimov	-5,6	Tábor	0,7
Strakonice	3,0	Opava	-5,6	Ústí nad Orlicí	0,7
Klatovy	2,9	Žďár nad Sázavou	-5,6	Jičín	0,7
Zlín	2,9	Kutná Hora	-5,8	Svitavy	0,7
Praha-západ	2,9	Havlíčkův Brod	-6,1	Písek	0,6
Havlíčkův Brod	2,8	Prachatice	-6,3	Klatovy	0,6
Uherské Hradiště	2,8	Šumperk	-6,5	Rokycany	0,6
Vyškov	2,8	Třebíč	-7,2	Praha-západ	0,6
Svitavy	2,8	Litoměřice	-7,2	Plzeň-město	0,5
Prachatice	2,7	Břeclav	-7,3	Beroun	0,5
Jindřichův Hradec	2,7	Jihlava	-8,4	Prachatice	0,5
Pardubice	2,7	Bruntál	-8,8	Domažlice	0,5
Písek	2,7	Strakonice	-8,9	Český Krumlov	0,5
Ústí nad Orlicí	2,6	Chrudim	-8,9	Rychnov nad Kněžnou	0,5
Plzeň-jih	2,6	Tachov	-9,7	<b>Praha</b>	<b>0,4</b>
Benešov	2,5	Znojmo	-9,9	Pardubice	0,3
Jičín	2,3	Písek	-10,8	Pelhřimov	0,3
Praha-východ	2,1	Klatovy	-10,9	Plzeň-jih	0,3
Mladá Boleslav	2,1	Jeseník	-11,0	Mladá Boleslav	0,2
Rychnov nad Kněžnou	1,9	Jindřichův Hradec	-12,4	Praha-východ	0,1
Pelhřimov	1,9	Svitavy	-13,4	Tachov	0,1
Celkem ČR	4,1	Celkem ČR	-2,9	Celkem ČR	0,9



## SETRŽIDĚNÍ OKRESŮ k 30. dubnu 2021

Uchazeči o zaměstnání		Volná pracovní místa		Počet uchazečů na 1 VPM	
<b>Praha</b>	<b>33352</b>	<b>Praha</b>	<b>90690</b>	Karviná	12,5
Ostrava-město	15248	Praha-východ	19224	Sokolov	5,1
Karviná	15168	Brno-město	16279	Ústí nad Labem	5,0
Brno-město	13612	Pardubice	10581	Most	4,8
Olomouc	5968	Tachov	10135	Bruntál	4,7
Hodonín	5797	Mladá Boleslav	9032	Jeseník	4,6
Kladno	5759	Plzeň-město	8371	Děčín	3,9
Most	5724	Chomutov	6829	Znojmo	3,1
Chomutov	5681	Brno-venkov	5855	Přerov	3,1
Liberec	5645	Liberec	5511	Hodonín	3,0
Frydek-Místek	5214	Ostrava-město	5348	Ostrava-město	2,9
Děčín	5161	České Budějovice	5189	Karlovy Vary	2,7
Ústí nad Labem	5156	Mělník	5135	Blansko	2,7
Brno-venkov	4912	Praha-západ	5075	Frydek-Místek	2,6
Karlovy Vary	4875	Hradec Králové	4640	Šumperk	2,6
Teplíce	4539	Beroun	4439	Opava	2,5
Plzeň-město	4495	Český Krumlov	4213	Litoměřice	2,1
Znojmo	4454	Plzeň-jih	4158	Žďár nad Sázavou	2,1
Přerov	4220	Zlín	4082	Jablonec nad Nisou	2,1
Vsetín	4131	Kladno	3997	Louny	2,0
České Budějovice	4040	Kolín	3874	Trutnov	2,0
Sokolov	4006	Příbram	3619	Kroměříž	1,9
Bruntál	3959	Tábor	3612	Třebíč	1,9
Opava	3784	Nymburk	3535	Olomouc	1,7
Zlín	3755	Ústí nad Orlicí	3442	Teplíce	1,7
Mělník	3737	Olomouc	3416	Nový Jičín	1,6
Nový Jičín	3666	Vsetín	3383	Česká Lípa	1,6
Příbram	3605	Jihlava	3189	Rakovník	1,5
Hradec Králové	3581	Pelhřimov	2949	Prostějov	1,5
Louny	3558	Uherské Hradiště	2946	Semily	1,5
Šumperk	3450	Svitavy	2944	Kladno	1,4
Pardubice	3255	Domažlice	2901	Havlíčkův Brod	1,4
Nymburk	3122	Klatovy	2785	Břeclav	1,4
Kolín	3116	Chrudim	2731	Cheb	1,3
Litoměřice	3094	Plzeň-sever	2666	Strakonice	1,2
Třebíč	3010	Teplíce	2627	Vsetín	1,2
Břeclav	2970	Náchod	2425	Náchod	1,1
Praha-západ	2926	Kutná Hora	2356	Liberec	1,0
Trutnov	2926	Nový Jičín	2336	Příbram	1,0
Cheb	2824	Benešov	2290	Jindřichův Hradec	1,0
Uherské Hradiště	2815	Rychnov nad Kněžnou	2178	Vyškov	1,0
Žďár nad Sázavou	2807	Břeclav	2147	Uherské Hradiště	1,0
Náchod	2712	Cheb	2130	Zlín	0,9
Praha-východ	2653	Písek	2013	Nymburk	0,9
Jablonec nad Nisou	2636	Frydek-Místek	1975	Brno-venkov	0,8
Tábor	2581	Prachatice	1967	Brno-město	0,8
Česká Lípa	2571	Hodonín	1908	Chomutov	0,8
Ústí nad Orlicí	2410	Jičín	1874	Kolín	0,8
Blansko	2384	Vyškov	1838	Chrudim	0,8
Beroun	2357	Rokycany	1823	České Budějovice	0,8
Jihlava	2304	Karlovy Vary	1805	Hradec Králové	0,8
Kroměříž	2241	Louny	1759	Kutná Hora	0,8
Prostějov	2199	Jindřichův Hradec	1681	Plzeň-sever	0,7
Chrudim	2141	Česká Lípa	1652	Benešov	0,7
Český Krumlov	2096	Třebíč	1564	Mělník	0,7
Semily	2074	Opava	1525	Jihlava	0,7
Plzeň-sever	1975	Prostějov	1487	Tábor	0,7
Svitavy	1944	Trutnov	1470	Ústí nad Orlicí	0,7
Mladá Boleslav	1873	Litoměřice	1446	Jičín	0,7
Kutná Hora	1815	Semily	1429	Svitavy	0,7
Havlíčkův Brod	1798	Znojmo	1417	Písek	0,6
Vyškov	1773	Žďár nad Sázavou	1350	Klatovy	0,6
Klatovy	1758	Přerov	1346	Rokycany	0,6
Benešov	1672	Šumperk	1331	Praha-západ	0,6
Jindřichův Hradec	1628	Děčín	1320	Plzeň-město	0,5
Jeseník	1596	Havlíčkův Brod	1278	Beroun	0,5
Strakonice	1561	Jablonec nad Nisou	1275	Prachatice	0,5
Domažlice	1503	Strakonice	1267	Domažlice	0,5
Tachov	1348	Karviná	1217	Český Krumlov	0,5
Rakovník	1346	Most	1185	Rychnov nad Kněžnou	0,5
Písek	1303	Kroměříž	1163	<b>Praha</b>	<b>0,4</b>
Jičín	1279	Ústí nad Labem	1026	Pardubice	0,3
Plzeň-jih	1159	Blansko	887	Pelhřimov	0,3
Rokycany	1125	Rakovník	886	Plzeň-jih	0,3
Prachatice	1034	Bruntál	851	Mladá Boleslav	0,2
Rychnov nad Kněžnou	1020	Sokolov	779	Praha-východ	0,1
Pelhřimov	890	Jeseník	349	Tachov	0,1
Celkem CR	297876	Celkem CR	343407	Celkem CR	0,9



## SETRŽIDĚNÍ OKRESŮ k 30. dubnu 2021

Osoby se ZP		Volná pracovní místa pro OZP		Počet osob se ZP na 1 VPM pro OZP	
Ostrava-město	2298	Praha	2240	Mělník	53,7
Praha	2031	Brno-město	576	Kolín	19,6
Karviná	2031	České Budějovice	554	Chomutov	18,2
Brno-město	1351	Ostrava-město	438	Karviná	14,4
Hodonín	1097	Liberec	382	Bruntál	11,6
Frydek-Místek	1016	Praha-východ	362	Znojmo	10,5
Olomouc	866	Zlín	273	Rakovník	9,8
Brno-venkov	843	Plzeň-město	272	Sokolov	9,8
Most	782	Uherské Hradiště	243	Karlovy Vary	8,9
Chomutov	766	Nový Jičín	237	Trutnov	8,7
Teplice	759	Vsetín	215	Strakonice	8,3
Děčín	736	Olomouc	209	Plzeň-sever	7,8
Liberec	692	Kroměříž	188	Most	7,7
Bruntál	684	Frydek-Místek	185	Brno-venkov	7,6
Louny	636	Svitavy	178	Ústí nad Labem	7,4
Opava	628	Tábor	177	Chrudim	6,8
Zlín	627	Náchod	175	Břeclav	6,6
Šumperk	597	Beroun	174	Ústí nad Orlicí	6,5
Litoměřice	591	Hodonín	168	Hodonín	6,5
Hradec Králové	587	Děčín	161	Teplice	6,3
Přerov	585	Opava	157	Jablonec nad Nisou	6,2
Uherské Hradiště	582	Hradec Králové	155	Litoměřice	6,0
Plzeň-město	581	Louny	151	Česká Lípa	5,9
České Budějovice	571	Šumperk	142	Přerov	5,9
Ústí nad Labem	557	Příbram	141	Žďár nad Sázavou	5,5
Žďár nad Sázavou	555	Karviná	141	Frydek-Místek	5,5
Nový Jičín	552	Plzeň-jih	138	Rokycany	5,4
Znojmo	548	Třebíč	137	Jeseník	5,4
Blansko	541	Prostějov	127	Ostrava-město	5,2
Trutnov	522	Jihlava	125	Domažlice	5,0
Břeclav	511	Český Krumlov	123	Pardubice	4,9
Kladno	502	Blansko	123	Semily	4,8
Kolín	489	Kladno	120	Děčín	4,6
Vsetín	489	Teplice	120	Havlíčkův Brod	4,5
Česká Lípa	473	Mladá Boleslav	116	Kutná Hora	4,5
Ústí nad Orlicí	465	Písek	113	Blansko	4,4
Pardubice	448	Brno-venkov	111	Louny	4,2
Havlíčkův Brod	435	Pelhřimov	104	Šumperk	4,2
Náchod	424	Most	101	Kladno	4,2
Svitavy	423	Žďár nad Sázavou	101	Olomouc	4,1
Sokolov	420	Vyškov	101	Nymburk	4,1
Chrudim	413	Klatovy	99	Opava	4,0
Tábor	407	Přerov	99	Jičín	3,9
Strakonice	391	Litoměřice	98	Hradec Králové	3,8
Příbram	389	Praha-západ	97	Tachov	3,7
Kroměříž	387	Havlíčkův Brod	97	Cheb	3,6
Vyškov	364	Pardubice	92	Vyškov	3,6
Nymburk	363	Nymburk	89	Rychnov nad Kněžnou	3,6
Prostějov	363	Benešov	84	Klatovy	3,2
Kutná Hora	357	Jindřichův Hradec	81	Jindřichův Hradec	3,1
Karlovy Vary	355	Kutná Hora	80	Prostějov	2,9
Jablonec nad Nisou	335	Česká Lípa	80	Příbram	2,8
Mělník	322	Břeclav	77	Benešov	2,6
Rakovník	314	Ústí nad Labem	75	Prachatice	2,6
Semily	314	Prachatice	72	Náchod	2,4
Klatovy	313	Cheb	71	Uherské Hradiště	2,4
Třebíč	296	Ústí nad Orlicí	71	Svitavy	2,4
Beroun	288	Tachov	69	Brno-město	2,3
Jihlava	285	Semily	65	Nový Jičín	2,3
Český Krumlov	284	Chrudim	61	Český Krumlov	2,3
Domažlice	283	Trutnov	60	Tábor	2,3
Plzeň-sever	280	Bruntál	59	Zlín	2,3
Rokycany	270	Domažlice	57	Jihlava	2,3
Tachov	257	Jablonec nad Nisou	54	Vsetín	2,3
Cheb	256	Rychnov nad Kněžnou	53	Mladá Boleslav	2,2
Mladá Boleslav	254	Jičín	52	Praha-západ	2,2
Jindřichův Hradec	249	Znojmo	52	Třebíč	2,2
Plzeň-jih	234	Rokycany	50	Plzeň-město	2,1
Benešov	216	Strakonice	47	Kroměříž	2,1
Praha-západ	210	Sokolov	43	Liberec	1,8
Jičín	205	Chomutov	42	Pelhřimov	1,7
Písek	190	Karlovy Vary	40	Plzeň-jih	1,7
Rychnov nad Kněžnou	190	Plzeň-sever	36	Písek	1,7
Prachatice	184	Rakovník	32	Beroun	1,7
Pelhřimov	180	Jeseník	32	České Budějovice	1,0
Praha-východ	175	Kolín	25	Praha	0,9
Jeseník	172	Mělník	6	Praha-východ	0,5
Celkem CR	40636	Celkem CR	12351	Celkem CR	3,3