



Úřad práce ČR

Krajská pobočka Úřadu práce ČR v Ústí nad Labem

Měsíční statistická zpráva

listopad 2021

Zprávu předkládá:

Ing. Jiří Pánek

vedoucí oddělení zaměstnanosti

<https://www.uradprace.cz/web/cz/statistiky-ulk>

Ústí nad Labem 2021



NEZAMĚŠTNANOST V ÚSTECKÉM KRAJI - LISTOPAD 2021

V listopadu klesl celkový počet uchazečů o zaměstnání na 27 830, počet hlášených volných pracovních míst klesl na 14 139 a podíl nezaměstnaných osob klesl na 4,9 %.

K 30. 11. 2021 evidoval Úřad práce ČR (ÚP ČR), Krajská pobočka v Ústí n. L. celkem 27 830 uchazečů o zaměstnání. Jejich počet byl o 796 nižší než na konci předchozího měsíce, ve srovnání se stejným obdobím minulého roku byl nižší o 1 419 osob. Z tohoto počtu bylo 25 437 dosažitelných uchazečů o zaměstnání ve věku 15-64 let. Bylo to o 878 méně než na konci předchozího měsíce. Ve srovnání se stejným obdobím minulého roku byl jejich počet nižší o 1 862 osob.

V průběhu měsíce bylo nově zaevidováno 3 218 osob. Ve srovnání s předchozím měsícem to bylo více o 137 osob a v porovnání se stejným obdobím minulého roku více o 79 osob. Z evidence během měsíce odešlo celkem 4 014 uchazečů (ukončená evidence, vyřazení uchazeči). Bylo to o 57 osob méně než v předchozím měsíci a o 626 osob více než ve stejném měsíci minulého roku. Do zaměstnání z nich ve sledovaném měsíci nastoupilo 2 383, tj. o 131 méně než v předchozím měsíci a o 239 více než ve stejném měsíci minulého roku, 912 uchazečů o zaměstnání bylo umístěno prostřednictvím ÚP ČR, tj. o 107 méně než v předchozím měsíci a o 160 více než ve stejném období minulého roku, 1 631 uchazečů bylo vyřazeno bez umístění.

Meziměsíční pokles uchazečů byl zaznamenán ve všech okresech Ústeckého kraje. Nejnižší pokles byl registrován v okrese Louny (-1,3 %) a nejvyšší v okresech Teplice a Ústí n. L. (-4,1 %).

Ke konci měsíce bylo evidováno na ÚP ČR, Krajské pobočce v Ústí n. L. 15 205 žen. Jejich podíl na celkovém počtu uchazečů činil 54,6 %. V evidenci bylo 4 424 osob se zdravotním postižením, což představovalo 15,9 % z celkového počtu nezaměstnaných.

Ke konci tohoto měsíce bylo evidováno 1 655 absolventů škol všech stupňů vzdělání a mladistvých, jejichž počet meziměsíčně klesl o 192 osob a ve srovnání se stejným měsícem minulého roku byl vyšší o 100 osob. Na celkové nezaměstnanosti se tak absolventi a mladiství podíleli 5,9 %.

Podporu v nezaměstnanosti pobíralo 6 596 uchazečů o zaměstnání, tj. 23,7 % všech uchazečů vedených v evidenci.



Podíl nezaměstnaných osob, tj. počet dosažitelných uchazečů o zaměstnání ve věku 15-64 let k obyvatelstvu stejného věku, se snížil k 30. 11. 2021 na 4,9 %.

Podíl nezaměstnaných vyšší než republikový průměr (3,3 %) vykazalo šest okresů Ústeckého kraje s výjimkou okresu Litoměřice (3,0 %). Nejvyšší podíl nezaměstnaných byl zaznamenán v okrese Most (6,2 %). Podíl nezaměstnaných žen klesl na 5,5 % a podíl nezaměstnaných mužů klesl na 4,3 %.

Kraj evidoval k 30. 11. 2021 celkem 14 139 volných pracovních míst. Jejich počet byl o 709 nižší než v předchozím měsíci a o 288 nižší než ve stejném měsíci minulého roku. Na jedno volné pracovní místo připadalo v průměru 2,0 uchazeče, z toho nejvíce v okrese Most (4,6 UoZ) a nejméně v okrese Chomutov (1,0 UoZ). Z celkového počtu volných míst bylo 664 vhodných pro osoby se zdravotním postižením (OZP), na jedno volné místo připadalo 6,7 OZP. Volných pracovních míst pro absolventy a mladistvé bylo registrováno 3 188, na jedno volné místo připadalo 0,5 uchazeče této kategorie. Z celkového počtu nabízených pracovních míst bylo 3 788 míst bez příznaku „pro cizince“. Na dalších 10 351 pozic pak zaměstnavatelé chtěli přijímat také pracovníky ze zahraničí.

V rámci aktivní politiky zaměstnanosti (APZ) a realizovaných projektů ESF bylo od začátku roku 2021 prostřednictvím příspěvků podpořeno 3 634 osob, z nichž 491 bylo zařazeno do rekvalifikačních kurzů.

Nejčastěji podporovanými obory činností prostřednictvím SÚPM-SVČ byly ke konci sledovaného měsíce osobní služby (pedikúra/manikúra, masérství, kosmetika, kadeřnictví), stavebnictví (přípravné a dokončovací stavební práce, zednictví, tesařství a pokrývačství), poradenská a konzultační činnost, klempířství, oprava a údržba karosérií a vozidel.

Informace o vývoji nezaměstnanosti v ČR v elektronické formě jsou zveřejněny na internetové adrese <https://www.mpsv.cz/web/cz/mesicni>.



1. Základní charakteristika vývoje nezaměstnanosti a volných pracovních míst v Ústeckém kraji

Tabulka č. 1 - Vývoj nezaměstnanosti

Ukazatel (celkový stav)		Stav k		
		30. 11. 2020	31. 10. 2021	30. 11. 2021
evidovaní uchazeči o zaměstnání		29 249	28 626	27 830
- z toho	ženy	15 569	15 623	15 205
	absolventi a mladiství	1 555	1 847	1 655
	uchazeči se zdravotním postižením	4 387	4 466	4 424
uchazeči s nárokem na P VN		7 385	6 627	6 596
podíl nezaměstnaných osob (v %)		5,2	5,0	4,9
volná pracovní místa		14 427	14 848	14 139
počet uchazečů na 1 volné pracovní místo		2,0	1,9	2,0

Tabulka č. 2 - Tok nezaměstnanosti

Ukazatel	Počet uchazečů ve sledovaném měsíci		
	listopad 2020	říjen 2021	listopad 2021
nově evidovaní uchazeči o zaměstnání	3 139	3 081	3 218
uchazeči s ukončenou evidencí a vyřazení	3 388	4 071	4 014
- z toho umístění celkem	2 144	2 514	2 383
- z toho umístění úřadem práce	752	1 019	912

Tabulka č. 3 - Nezaměstnanost v okresech k 30. 11. 2021

Okres	Počet nezaměstnaných		Volná pracovní místa	Počet uchazečů na 1 VPM	Podíl nezaměstnaných osob (v %)
	celkem	z toho ženy			
Děčín	3 905	2 126	1 539	2,5	4,5
Chomutov	5 002	2 749	5 057	1,0	5,8
Litoměřice	2 491	1 418	1 505	1,7	3,0
Louny	3 417	1 850	1 459	2,3	5,5
Most	4 826	2 725	1 055	4,6	6,2
Teplice	3 589	1 984	2 472	1,5	3,9
Ústí nad Labem	4 600	2 353	1 052	4,4	5,6
Ústecký kraj	27 830	15 205	14 139	2,0	4,9
Česká republika	245 549	129 412	344 840	0,7	3,3

2. Vybrané nástroje aktivní politiky zaměstnanosti v Ústeckém kraji

Tabulka č. 4 - Osoby podpořené v rámci APZ a rekvalifikace uchazečů a zájemců o zaměstnání

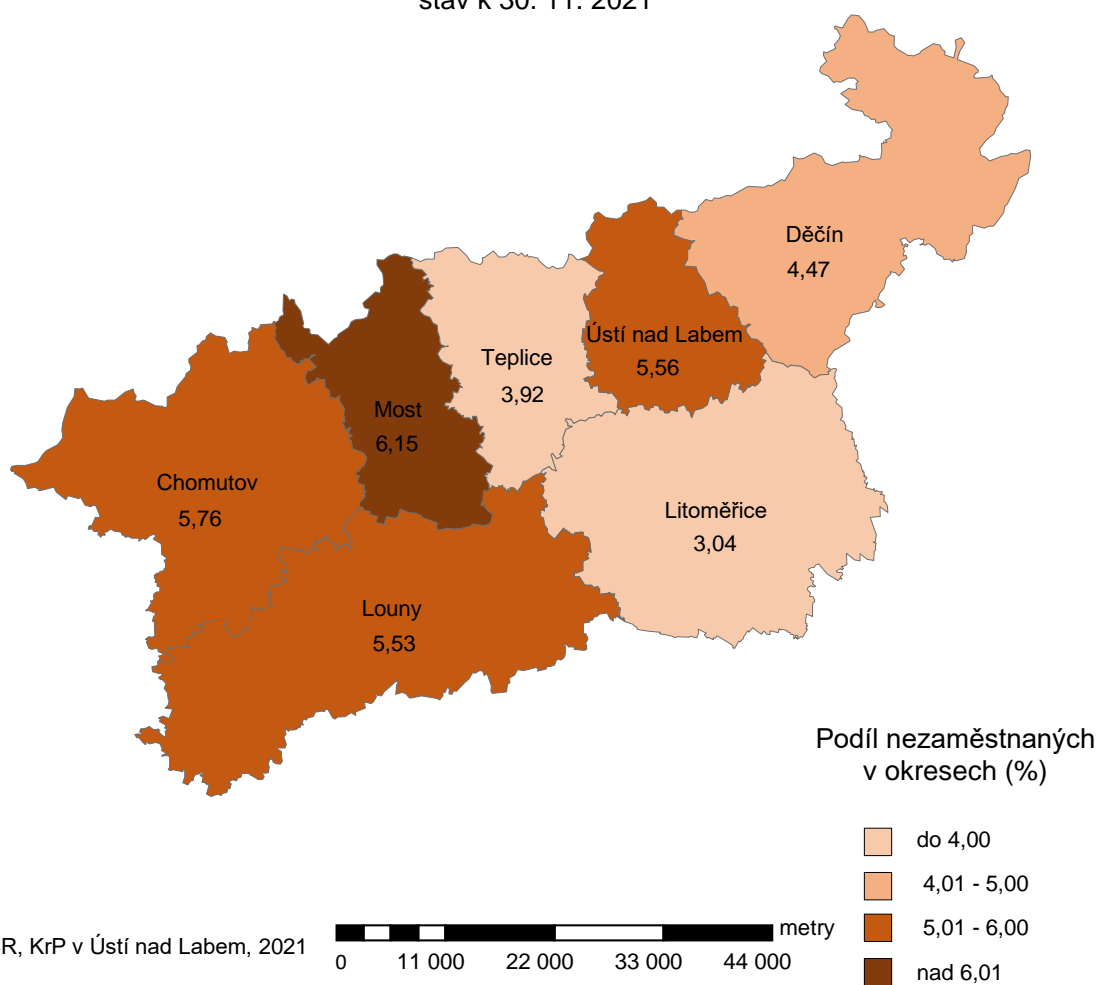
ukazatel (celkový počet)	Stav k		Celkem od počátku roku do	
	30. 11. 2020	30. 11. 2021	30. 11. 2020	30. 11. 2021
osoby podpořené v rámci APZ				
veřejně prospěšné práce (VPP)	659	1 243	722	1 423
veřejně prospěšné práce (VPP) - ESF ¹⁾	444	141	502	164
společensky účelná pracovní místa (SÚPM)	11	91	18	118
společensky účelná pracovní místa (SÚPM) - ESF ¹⁾	573	783	713	890
SÚPM - samostatně výdělečná činnost (SVČ)	36	47	24	42
SÚPM - samostatně výdělečná činnost (SVČ) - ESF ¹⁾	0	0	0	0
zřízení pracovního místa pro OZP (bez SVČ)	83	83	33	77
zřízení pracovního místa pro OZP - SVČ	4	3	0	0
vytvořená pracovní místa (NIP)	x	171	x	262
ostatní nástroje APZ	87	101	197	167
rekvalifikace uchazečů a zájemců o zaměstnání				
uchazeči a zájemci zařazení do rekvalifikací	0	0	0	1
uchazeči a zájemci zařazení do rekvalifikací - ESF ¹⁾	0	2	0	2
uchazeči a zájemci, kteří zahájili zvolenou rekvalifikaci	0	0	2	1
uchazeči a zájemci, kteří zahájili zvolenou rekvalifikaci - ESF ¹⁾	20	38	314	487
Osoby podpořené v rámci APZ celkem	1 917	2 703	2 525	3 634

¹⁾ financováno převážně z Evropského sociálního fondu

Podrobnější statistické údaje o nástrojích APZ naleznete na stránkách Integrovaného portálu MPSV, ve statistikách nezaměstnanosti: <https://www.mpsv.cz/web/cz/mesicni>.

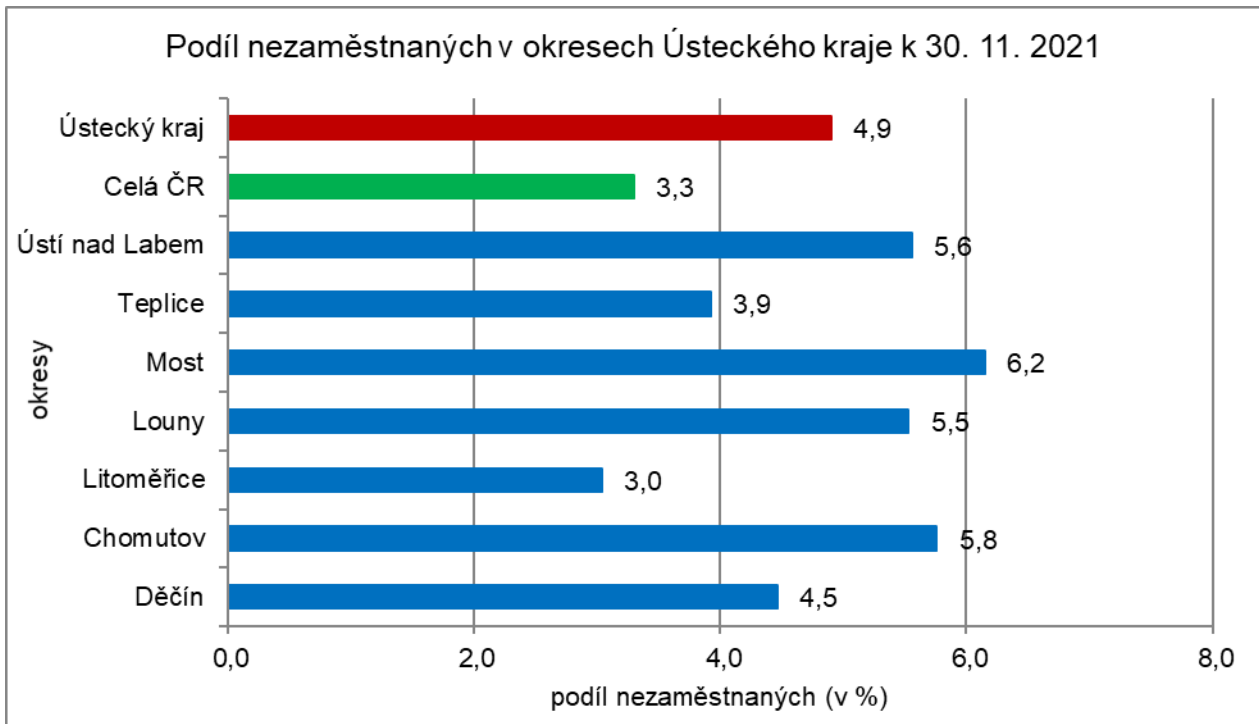
3. *MAPA* - ArcView - Podíl nezaměstnaných v okresech kraje (mapa kraje)

Podíl nezaměstnaných na obyvatelstvu ve věku 15-64 let okresy Ústeckého kraje stav k 30. 11. 2021

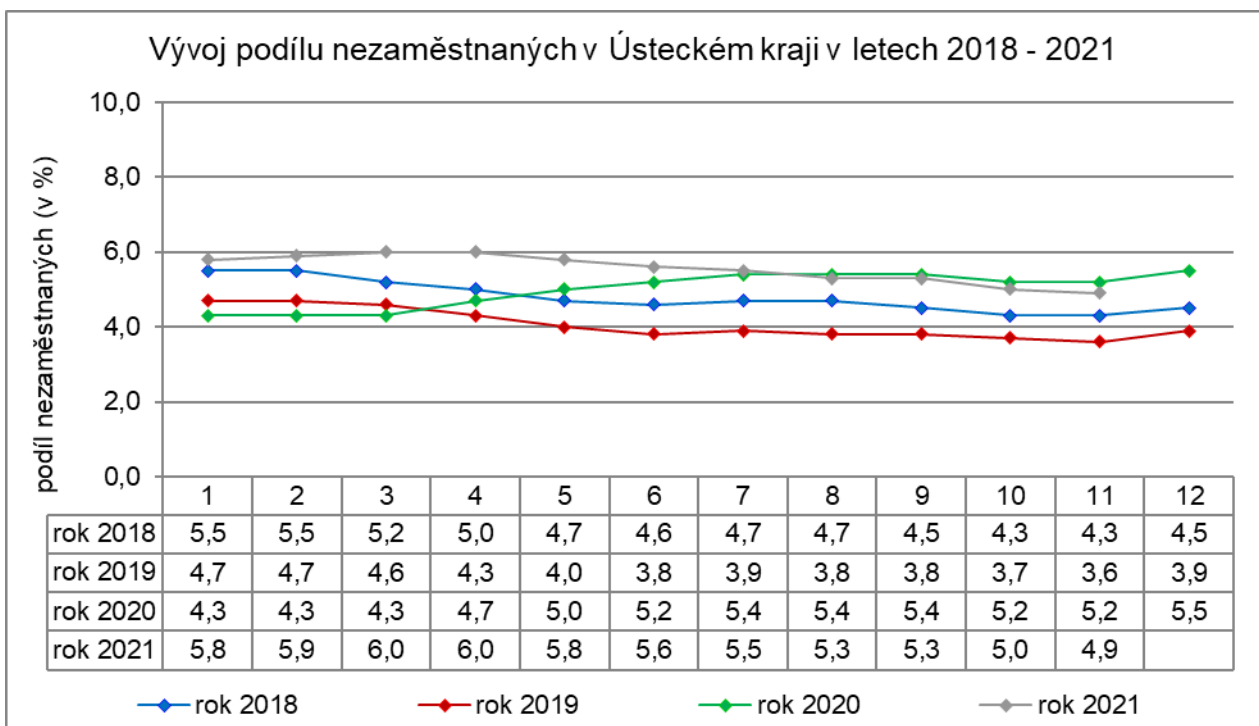


4. GRAFY

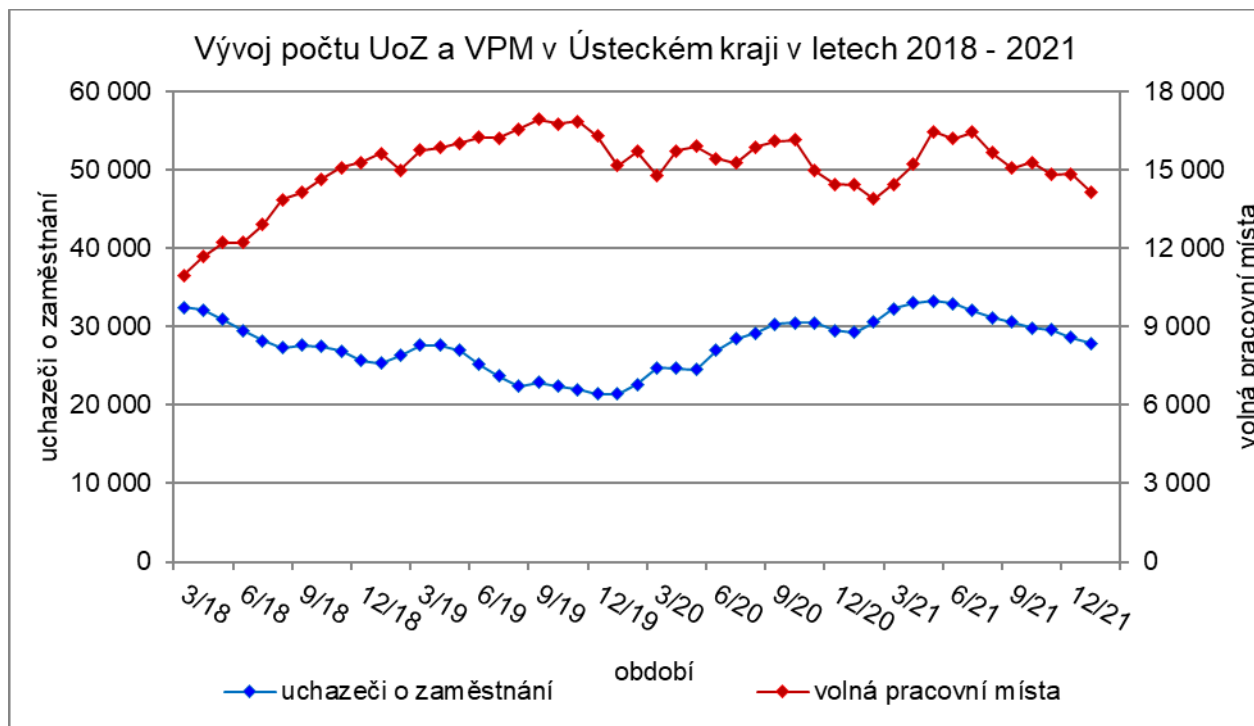
Graf 1: Podíl nezaměstnaných osob v okresech Ústeckého kraje a v ČR k 30. 11. 2021



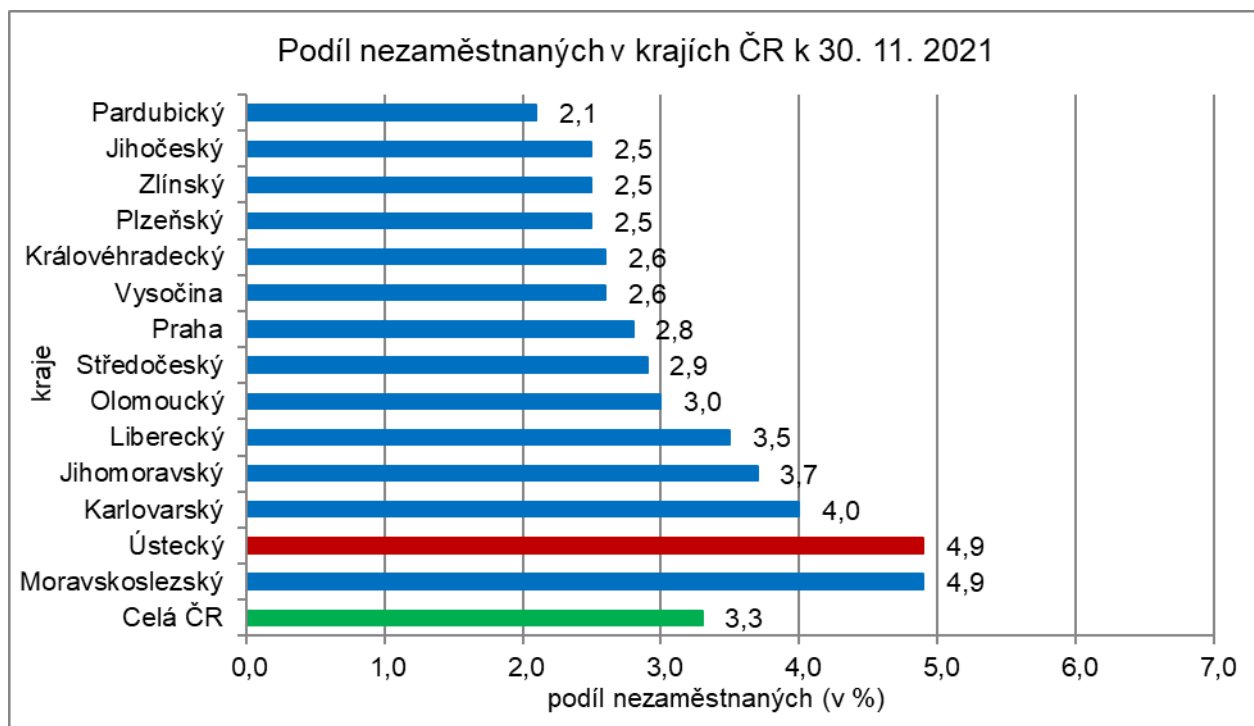
Graf 2: Vývoj podílu nezaměstnaných v Ústeckém kraji v letech 2018 - 2021



Graf 3: Vývoj počtu uchazečů a volných míst v Ústeckém kraji v letech 2018 - 2021



Graf 4: Podíl nezaměstnaných osob v jednotlivých krajích ČR k 30. 11. 2021





5. Tabulka setříděných okresů k 30. 11. 2021 (z celorepublikové statistiky)

podíl nezaměstnaných (v %)		meziměsíční přírůstek/úbytek nezaměstnaných (v %)		počet uchazečů na 1 VPM		
1	Karviná	8,4	Jeseník	13,2	Karviná	9,9
2	Most	6,2	Jičín	7,5	Most	4,6
3	Chomutov	5,8	Český Krumlov	6,3	Ústí nad Labem	4,4
4	Ostrava-město	5,6	Prachatice	5,4	Bruntál	3,9
5	Bruntál	5,6	Břeclav	4,7	Sokolov	3,6
6	Ústí nad Labem	5,6	Klatovy	4,6	Znojmo	3,3
7	Louny	5,5	Jindřichův Hradec	3,5	Ostrava-město	2,6
8	Sokolov	4,7	Znojmo	2,8	Děčín	2,5
9	Hodonín	4,7	Semily	2,6	Hodonín	2,5
10	Znojmo	4,5	Bruntál	2,0	Opava	2,4
11	Brno-město	4,5	Náchod	1,8	Louny	2,3
12	Děčín	4,5	Písek	1,6	Jeseník	2,2
13	Kladno	4,4	Chrudim	1,2	Přerov	2,0
14	Karlovy Vary	4,3	Hodonín	1,1	Jablonec nad Nisou	1,9
15	Mělník	4,0	Třebíč	1,0	Blansko	1,9
16	Nymburk	3,9	Svitavy	0,3	Frýdek-Místek	1,8
17	Teplice	3,9	Uherské Hradiště	0,2	Třebíč	1,8
18	Liberec	3,9	Vsetín	-0,2	Zdár nad Sázavou	1,7
19	Přerov	3,9	Opava	-0,2	Litoměřice	1,7
20	Český Krumlov	3,8	Blansko	-0,3	Karlovy Vary	1,6
21	Semily	3,7	Rokycany	-0,3	Šumperk	1,6
22	Jeseník	3,7	Trutnov	-0,3	Ceská Lípa	1,5
23	Příbram	3,7	Prostějov	-0,4	Teplice	1,5
24	Jablonec nad Nisou	3,7	Kutná Hora	-0,5	Kladno	1,4
25	Kolín	3,6	Šumperk	-0,6	Nový Jičín	1,3
26	Třebíč	3,3	Beroun	-0,7	Trutnov	1,3
27	Náchod	3,3	Rychnov nad Kněžnou	-0,8	Kroměříž	1,2
28	Šumperk	3,3	Pardubice	-0,9	Olomouc	1,2
29	Vsetín	3,2	Jablonec nad Nisou	-1,1	Semily	1,1
30	Beroun	3,2	Plzeň-sever	-1,3	Břeclav	1,1
31	Rokycany	3,1	Jihlava	-1,3	Rakovník	1,1
32	Cheb	3,1	Nový Jičín	-1,3	Náchod	1,0
33	Litoměřice	3,0	Louny	-1,3	Chomutov	1,0
34	Tábor	3,0	Strakonice	-1,4	Havlíčkův Brod	1,0
35	Nový Jičín	3,0	Havlíčkův Brod	-1,4	Liberec	0,9
36	Břeclav	3,0	Zdár nad Sázavou	-1,4	Prostějov	0,9
37	Trutnov	3,0	Litoměřice	-1,4	Vsetín	0,8
38	Rakovník	2,9	Nymburk	-1,6	Nymburk	0,8
39	Frýdek-Místek	2,9	Madá Boleslav	-1,6	Uherské Hradiště	0,8
40	Zdár nad Sázavou	2,9	Brno-venkov	-1,7	Strakonice	0,8
41	Tachov	2,8	Děčín	-1,7	Vyškov	0,8
42	Domažlice	2,8	Ústí nad Orlicí	-1,8	Brno-venkov	0,7
43	Blansko	2,8	Plzeň-jih	-1,9	Jindřichův Hradec	0,7
44	Praha	2,8	Přerov	-2,1	Kutná Hora	0,7
45	Kutná Hora	2,8	Chomutov	-2,2	Plzeň-sever	0,7
46	Brno-venkov	2,8	Brno-město	-2,3	Hradec Králové	0,7
47	Opava	2,7	Karviná	-2,4	Brno-město	0,7
48	Ceská Lípa	2,7	Frýdek-Místek	-2,6	Kolín	0,7
49	Olomouc	2,7	Domažlice	-2,9	Jičín	0,6
50	Plzeň-sever	2,6	Ceská Lípa	-2,9	Rokycany	0,6
51	Hradec Králové	2,6	Plzeň-město	-3,0	Chrudim	0,6
52	Havlíčkův Brod	2,5	Příbram	-3,1	Ceské Budějovice	0,6
53	Kroměříž	2,5	Kladno	-3,2	Domažlice	0,6
54	Plzeň-město	2,5	Kroměříž	-3,3	Cheb	0,6
55	Jihlava	2,4	Vyškov	-3,3	Příbram	0,6
56	Uherské Hradiště	2,4	Hradec Králové	-3,3	Svitavy	0,6
57	Ceské Budějovice	2,3	Sokolov	-3,6	Mělník	0,6
58	Klatovy	2,3	Zlín	-3,6	Písek	0,6
59	Chrudim	2,3	Rakovník	-3,6	Zlín	0,6
60	Strakonice	2,2	Olomouc	-3,7	Tábor	0,5
61	Vyškov	2,2	Most	-3,7	Jihlava	0,5
62	Písek	2,1	Ústí nad Labem	-4,1	Ústí nad Orlicí	0,5
63	Plzeň-jih	2,1	Teplice	-4,1	Beroun	0,5
64	Zlín	2,1	Kolín	-4,1	Klatovy	0,4
65	Pardubice	2,1	Karlovy Vary	-4,2	Rychnov nad Kněžnou	0,4
66	Svitavy	2,1	Tábor	-4,2	Benešov	0,4
67	Prachatice	2,1	Tachov	-4,5	Prachatice	0,4
68	Prostějov	2,1	Liberec	-4,8	Praha-západ	0,4
69	Madá Boleslav	2,0	Ostrava-město	-4,9	Plzeň-město	0,4
70	Ústí nad Orlicí	2,0	Pelhřimov	-5,1	Český Krumlov	0,4
71	Jičín	2,0	Praha-východ	-5,1	Pardubice	0,3
72	Jindřichův Hradec	1,8	Cheb	-5,2	Plzeň-jih	0,3
73	Praha-západ	1,8	Mělník	-5,3	Praha	0,3
74	Rychnov nad Kněžnou	1,6	Praha-západ	-5,7	Pelhřimov	0,3
75	Benešov	1,6	Praha	-6,1	Madá Boleslav	0,2
76	Pelhřimov	1,6	Benešov	-6,4	Tachov	0,1
77	Praha-východ	1,3	Ceské Budějovice	-6,7	Praha-východ	0,1
	Celkem ČR	3,3	Celkem ČR	-2,4	Celkem ČR	0,7