



# Úřad práce ČR

Krajská pobočka Úřadu práce ČR v Ústí nad Labem

## Měsíční statistická zpráva

září 2021

Zprávu předkládá:

**Ing. Jiří Pánek**

vedoucí oddělení zaměstnanosti

<https://www.uradprace.cz/web/cz/statistiky-ulk>

**Ústí nad Labem 2021**



## **NEZAMĚSTNANOST V ÚSTECKÉM KRAJI - ZÁŘÍ 2021**

V září klesl celkový počet uchazečů o zaměstnání na 29 616, počet hlášených volných pracovních míst klesl na 14 806 a podíl nezaměstnaných osob zůstal na 5,3 %.

K 30. 9. 2021 evidoval Úřad práce ČR (ÚP ČR), Krajská pobočka v Ústí n. L. celkem 29 616 uchazečů o zaměstnání. Jejich počet byl o 203 nižší než na konci předchozího měsíce, ve srovnání se stejným obdobím minulého roku je nižší o 849 osob. Z tohoto počtu bylo 27 449 dosažitelných uchazečů o zaměstnání ve věku 15-64 let. Bylo to o 298 méně než na konci předchozího měsíce. Ve srovnání se stejným obdobím minulého roku byl jejich počet nižší o 990 osob.

V průběhu měsíce bylo nově zaevidováno 4 573 osob. Ve srovnání s předchozím měsícem to bylo více o 1 726 osob a v porovnání se stejným obdobím minulého roku méně o 427 osob.

Z evidence během měsíce odešlo celkem 4 776 uchazečů (ukončená evidence, vyřazení uchazeči). Bylo to o 1 175 osob více než v předchozím měsíci a o 265 osob méně než ve stejném měsíci minulého roku. Do zaměstnání z nich ve sledovaném měsíci nastoupilo 2 922, tj. o 819 více než v předchozím měsíci a o 397 méně než ve stejném měsíci minulého roku, 1 199 uchazečů o zaměstnání bylo umístěno prostřednictvím úřadu práce, tj. o 329 více než v předchozím měsíci a o 45 méně než ve stejném období minulého roku, 1 874 uchazečů bylo vyřazeno bez umístění.

Meziměsíční pokles uchazečů byl zaznamenán v pěti okresech Ústeckého kraje s výjimkou okresů Ústí n. L. (0,4 %) a Louny (1,9 %). Nejvyšší pokles byl registrován v okrese Děčín (-2,8 %).

Ke konci měsíce bylo evidováno na ÚP ČR, Krajské pobočce v Ústí n. L. 16 199 žen. Jejich podíl na celkovém počtu uchazečů činil 54,7 %. V evidenci bylo 4 526 osob se zdravotním postižením, což představovalo 15,3 % z celkového počtu nezaměstnaných.

Ke konci tohoto měsíce bylo evidováno 1 929 absolventů škol všech stupňů vzdělání a mladistvých, jejichž počet meziměsíčně vzrostl o 788 osob a ve srovnání se stejným měsícem minulého roku byl vyšší o 158 osob. Na celkové nezaměstnanosti se tak absolventi a mladiství podíleli 6,5 %.



Podporu v nezaměstnanosti pobíralo 6 818 uchazečů o zaměstnání, tj. 23,0 % všech uchazečů vedených v evidenci.

Podíl nezaměstnaných osob, tj. počet dosažitelných uchazečů o zaměstnání ve věku 15-64 let k obyvatelstvu stejného věku, zůstal k 30. 9. 2021 na 5,3 %.

Podíl nezaměstnaných stejný nebo vyšší než republikový průměr (3,5 %) vykazalo šest okresů Ústeckého kraje s výjimkou okresu Litoměřice (3,2 %). Nejvyšší podíl nezaměstnaných byl zaznamenán v okrese Most (6,8 %). Podíl nezaměstnaných žen klesl na 5,9 % a podíl nezaměstnaných mužů zůstal na 4,6 %.

Kraj evidoval k 30. 9. 2021 celkem 14 806 volných pracovních míst. Jejich počet byl o 471 nižší než v předchozím měsíci a o 155 nižší než ve stejném měsíci minulého roku. Na jedno volné pracovní místo připadalo v průměru 2,0 uchazeče, z toho nejvíce v okrese Most (4,8 UoZ) a nejméně v okrese Chomutov (1,0 UoZ). Z celkového počtu volných míst bylo 751 vhodných pro osoby se zdravotním postižením (OZP), na jedno volné místo připadalo 6,0 OZP. Volných pracovních míst pro absolventy a mladistvé bylo registrováno 3 415, na jedno volné místo připadalo 0,6 uchazeče této kategorie. Z celkového počtu nabízených pracovních míst bylo 4 441 míst bez příznaku „pro cizince“. Na dalších 10 365 pozic pak zaměstnavatelé chtěli přijímat také pracovníky ze zahraničí.

V rámci aktivní politiky zaměstnanosti (APZ) a realizovaných projektů ESF bylo od začátku roku 2021 prostřednictvím příspěvků podpořeno 3 181 osob, z nichž 388 bylo zařazeno do rekvalifikačních kurzů.

Nejčastěji podporovanými obory činností prostřednictvím SÚPM-SVČ byly ke konci sledovaného měsíce osobní služby (kadeřnictví, masérství, pedikúra/manikúra, kosmetika), stavebnictví (zednictví, pokrývačství, přípravné a dokončovací stavební práce), (foto) grafické služby a reklamní činnost, klempířství, oprava a údržba karosérií a silničních vozidel, správa a údržba nemovitosti, poradenská a konzultační činnost, výroba textilních výrobků, oděvů a oděvních doplňků, poskytování služeb pro zemědělství, zahradnictví, rybníkářství, lesnictví a myslivost.

Informace o vývoji nezaměstnanosti v ČR v elektronické formě jsou zveřejněny na internetové adrese <https://www.mpsv.cz/web/cz/mesicni>.



## 1. Základní charakteristika vývoje nezaměstnanosti a volných pracovních míst v Ústeckém kraji

Tabulka č. 1 - Vývoj nezaměstnanosti

Ukazatel (celkový stav)	Stav k		
	30. 9. 2020	31. 8. 2021	30. 9. 2021
evidovaní uchazeči o zaměstnání	30 465	29 819	<b>29 616</b>
- z toho ženy	15 874	16 401	<b>16 199</b>
absolventi a mladiství	1 771	1 141	<b>1 929</b>
uchazeči se zdravotním postižením	4 429	4 622	<b>4 526</b>
uchazeči s nárokem na Pvn	7 126	7 132	<b>6 818</b>
podíl nezaměstnaných osob (v %)	5,4	5,3	<b>5,3</b>
volná pracovní místa	14 961	15 277	<b>14 806</b>
počet uchazečů na 1 volné pracovní místo	2,0	2,0	<b>2,0</b>

Tabulka č. 2 - Tok nezaměstnanosti

Ukazatel	Počet uchazečů ve sledovaném měsíci		
	září 2020	srpen 2021	září 2021
nově evidovaní uchazeči o zaměstnání	5 000	2 847	<b>4 573</b>
uchazeči s ukončenou evidencí a vyřazení	5 041	3 601	<b>4 776</b>
- z toho umístění celkem	3 319	2 103	<b>2 922</b>
- z toho umístění úřadem práce	1 244	870	<b>1 199</b>

Tabulka č. 3 - Nezaměstnanost v okresech k 30. 9. 2021

Okres	Počet nezaměstnaných		Volná pracovní místa	Počet uchazečů na 1 VPM	Podíl nezaměstnaných osob (v %)
	celkem	z toho ženy			
Děčín	4 168	2 271	1 669	2,5	4,8
Chomutov	5 226	2 852	5 255	1,0	6,1
Litoměřice	2 596	1 529	1 520	1,7	3,2
Louny	3 509	1 926	1 620	2,2	5,7
Most	5 275	2 943	1 109	4,8	6,8
Teplice	3 926	2 161	2 522	1,6	4,4
Ústí nad Labem	4 916	2 517	1 111	4,4	6,1
<b>Ústecký kraj</b>	<b>29 616</b>	<b>16 199</b>	<b>14 806</b>	<b>2,0</b>	<b>5,3</b>
Česká republika	262 142	138 886	357 911	0,7	3,5

## 2. Vybrané nástroje aktivní politiky zaměstnanosti v Ústeckém kraji

Tabulka č. 4 - Osoby podpořené v rámci APZ a rekvalifikace uchazečů a zájemců o zaměstnání

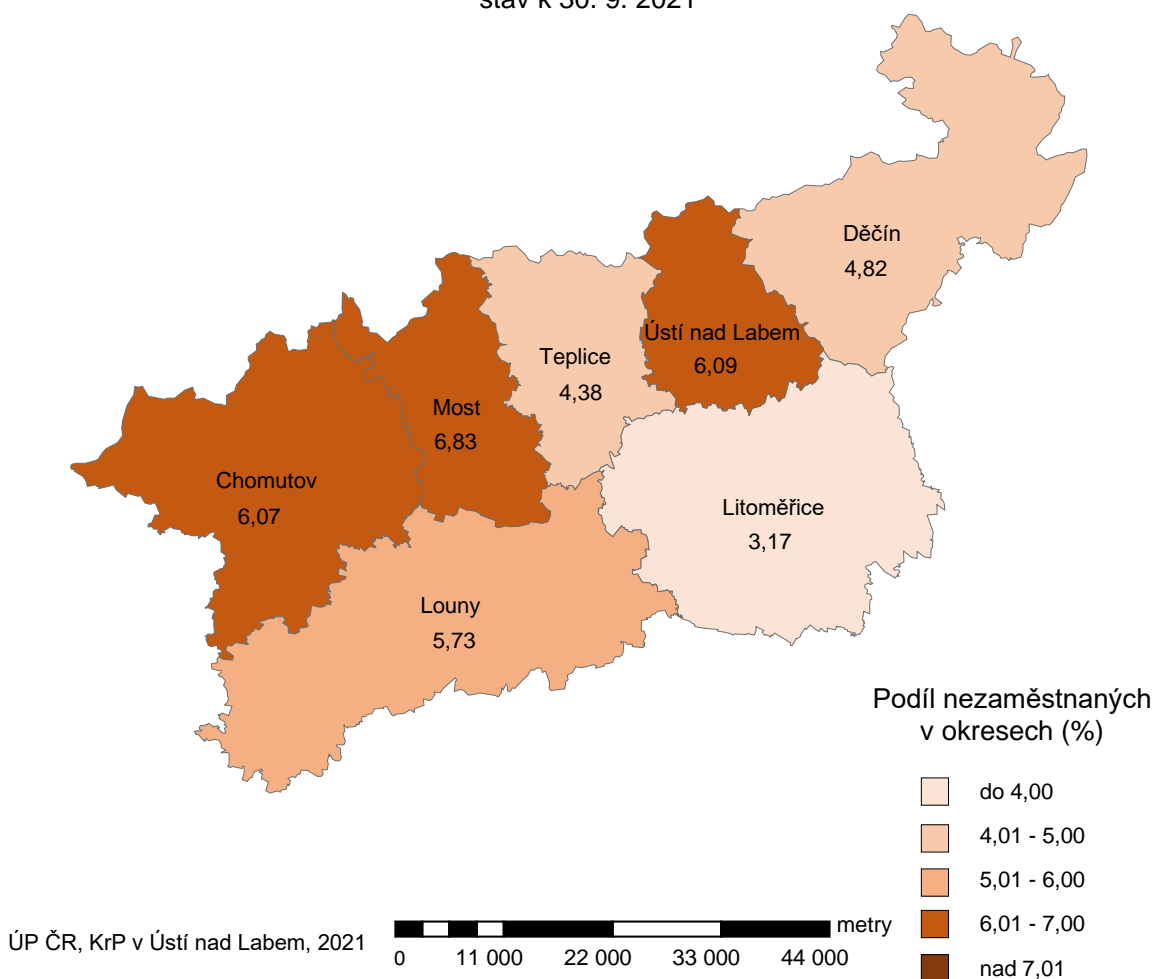
ukazatel (celkový počet)	Stav k		Celkem od počátku roku do	
	30. 9. 2020	30. 9. 2021	30. 9. 2020	30. 9. 2021
<b>osoby podpořené v rámci APZ</b>				
veřejně prospěšné práce (VPP)	652	1 272	629	1 381
veřejně prospěšné práce (VPP) - ESF <sup>1)</sup>	431	168	458	149
společensky účelná pracovní místa (SÚPM)	11	91	12	105
společensky účelná pracovní místa (SÚPM) - ESF <sup>1)</sup>	597	782	568	722
SÚPM - samostatně výdělečná činnost (SVČ)	31	33	14	21
SÚPM - samostatně výdělečná činnost (SVČ) - ESF <sup>1)</sup>	0	0	0	0
zřízení pracovního místa pro OZP (bez SVČ)	94	82	24	70
zřízení pracovního místa pro OZP - SVČ	4	3	0	0
vytvořená pracovní místa (NIP)	x	171	x	215
ostatní nástroje APZ	88	79	163	130
<b>rekvalifikace uchazečů a zájemců o zaměstnání</b>				
uchazeči a zájemci zařazení do rekvalifikací	0	0	0	1
uchazeči a zájemci zařazení do rekvalifikací - ESF <sup>1)</sup>	0	0	0	0
uchazeči a zájemci, kteří zahájili zvolenou rekvalifikaci	0	0	0	1
uchazeči a zájemci, kteří zahájili zvolenou rekvalifikaci - ESF <sup>1)</sup>	24	49	283	386
<b>Osoby podpořené v rámci APZ celkem</b>	<b>1 932</b>	<b>2 730</b>	<b>2 151</b>	<b>3 181</b>

<sup>1)</sup> financováno převážně z Evropského sociálního fondu

Podrobnější statistické údaje o nástrojích APZ naleznete na stránkách Integrovaného portálu MPSV, ve statistikách nezaměstnanosti: <https://www.mpsv.cz/web/cz/mesicni>.

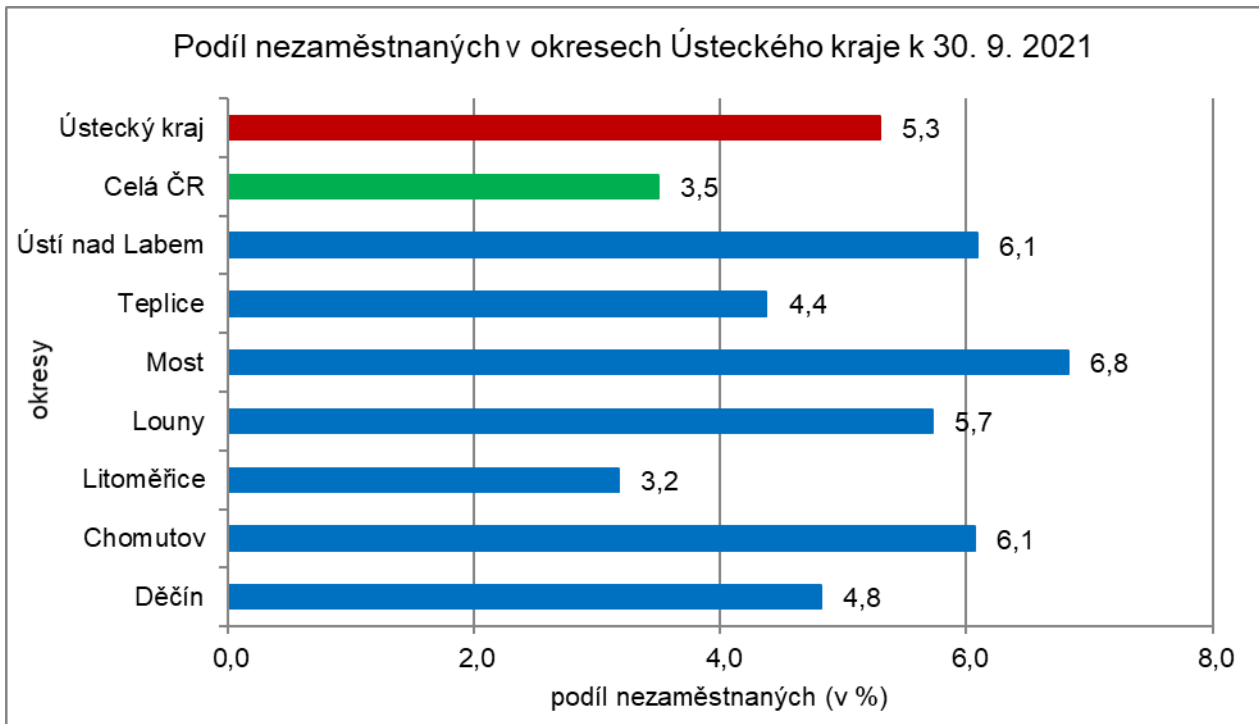
### 3. MAPA - ArcView - Podíl nezaměstnaných v okresech kraje (mapa kraje)

#### Podíl nezaměstnaných na obyvatelstvu ve věku 15-64 let okresy Ústeckého kraje stav k 30. 9. 2021

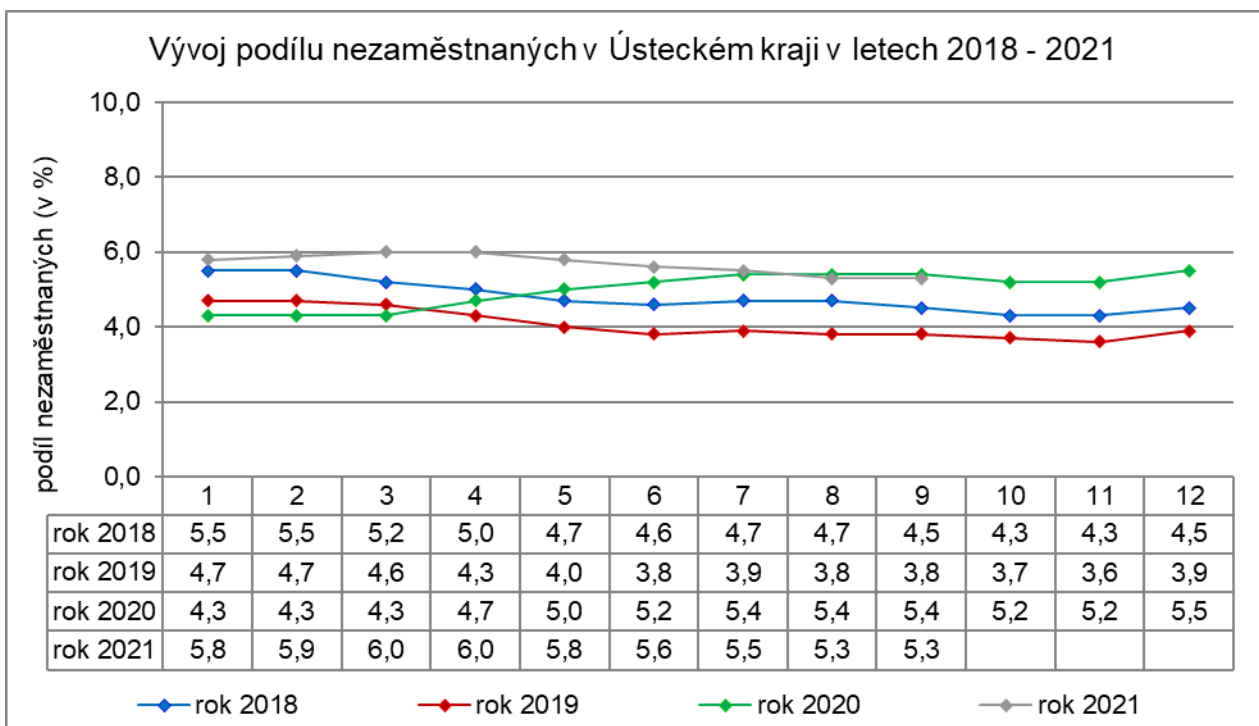


#### 4. GRAFY

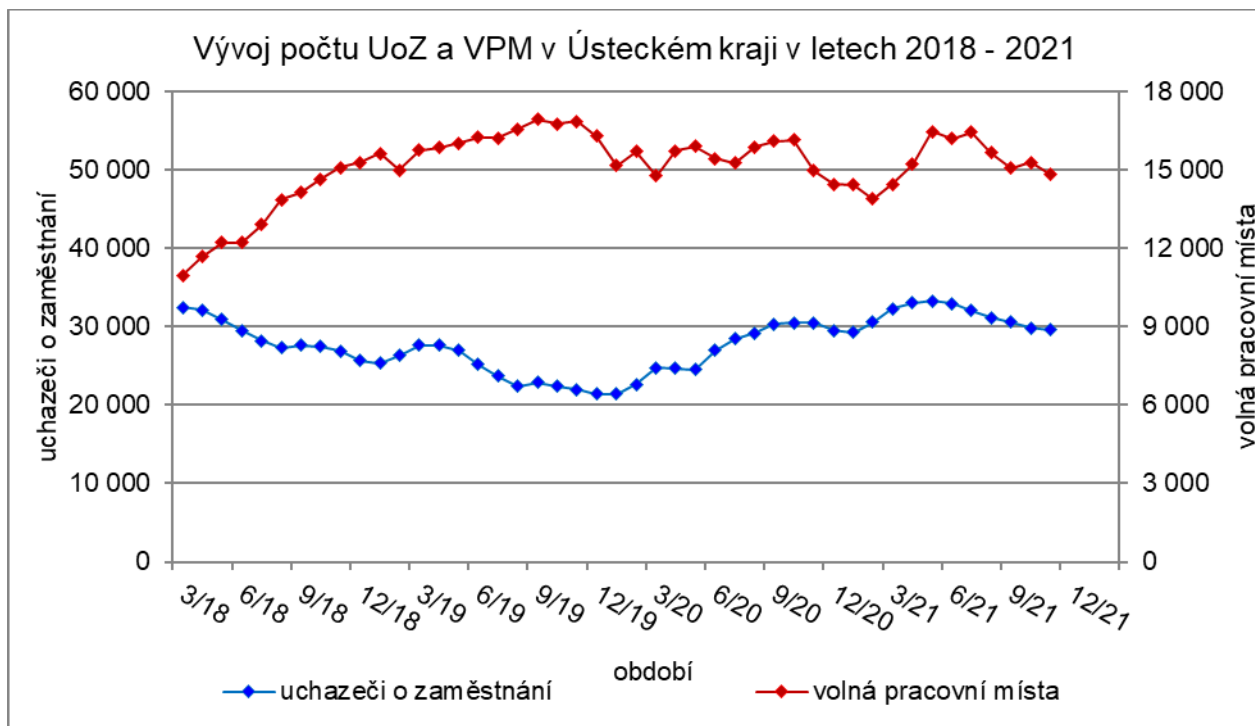
Graf 1: Podíl nezaměstnaných osob v okresech Ústeckého kraje a v ČR k 30. 9. 2021



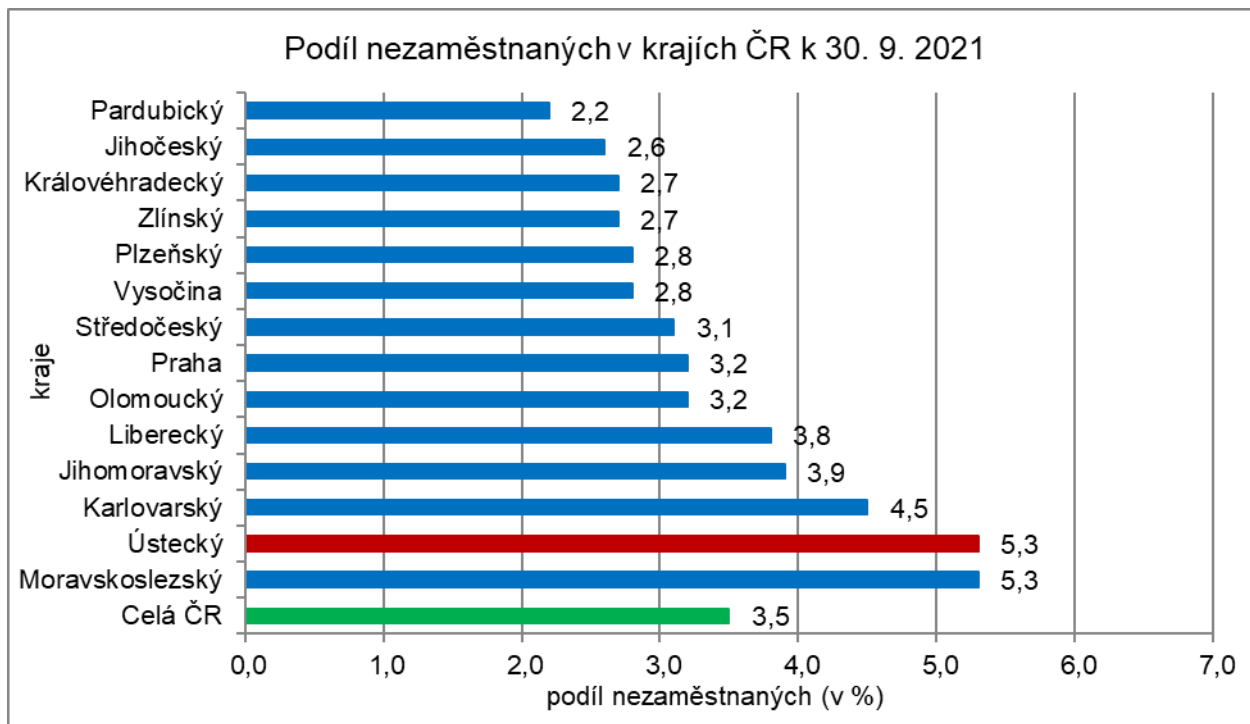
Graf 2: Vývoj podílu nezaměstnaných v Ústeckém kraji v letech 2018 - 2021



Graf 3: Vývoj počtu uchazečů a volných míst v Ústeckém kraji v letech 2018 - 2021



Graf 4: Podíl nezaměstnaných osob v jednotlivých krajích ČR k 30. 9. 2021







## 5. Tabulka seříděných okresů k 30. 9. 2021 (z celorepublikové statistiky)

podíl nezaměstnaných (v %)		meziměsíční přírůstek/úbytek nezaměstnaných (v %)		počet uchazečů na 1 VPM		
1	Karviná	8,9	Pelhřimov	10,1	Karviná	10,1
2	<b>Most</b>	<b>6,8</b>	Rokycany	4,8	<b>Most</b>	<b>4,8</b>
3	Ostrava-město	6,3	Madá Boleslav	4,5	<b>Ústí nad Labem</b>	<b>4,4</b>
4	<b>Ústí nad Labem</b>	<b>6,1</b>	<b>Louny</b>	<b>1,9</b>	Sokolov	4,1
5	<b>Chomutov</b>	<b>6,1</b>	Prachatice	1,7	Bruntál	3,9
6	<b>Louny</b>	<b>5,7</b>	Jičín	1,5	Ostrava-město	2,6
7	Bruntál	5,7	Rychnov nad Kněžnou	1,4	<b>Děčín</b>	<b>2,5</b>
8	Sokolov	5,2	Jindřichův Hradec	1,0	Hodonín	2,4
9	Hodonín	4,8	Vyškov	1,0	Znojmo	2,4
10	Brno-město	4,8	Kutná Hora	0,6	Přerov	2,2
11	<b>Děčín</b>	<b>4,8</b>	Klatovy	0,6	<b>Louny</b>	<b>2,2</b>
12	Karlovy Vary	4,8	Trutnov	0,4	Blansko	2,1
13	Kladno	4,8	<b>Ústí nad Labem</b>	<b>0,4</b>	Opava	2,1
14	Znojmo	4,5	Bruntál	0,2	Jeseník	2,0
15	Mělník	4,4	Opava	0,0	Frýdek-Místek	2,0
16	<b>Teplice</b>	<b>4,4</b>	Nový Jičín	-0,1	Jablonec nad Nisou	1,9
17	Liberec	4,3	Beroun	-0,1	Třebíč	1,9
18	Přerov	4,2	Kladno	-0,1	<b>Litoměřice</b>	<b>1,7</b>
19	Nymburk	4,2	Jablonec nad Nisou	-0,2	Karlovy Vary	1,6
20	Kolín	4,0	Česká Lípa	-0,3	Sumperk	1,6
21	Příbram	4,0	Náchod	-0,3	<b>Teplice</b>	<b>1,6</b>
22	Jablonec nad Nisou	3,9	<b>Chomutov</b>	<b>-0,4</b>	Zdár nad Sázavou	1,5
23	Český Krumlov	3,8	Mělník	-0,4	Česká Lípa	1,4
24	Semily	3,7	<b>Most</b>	<b>-0,4</b>	Kroměříž	1,4
25	Cheb	3,5	Blansko	-0,5	Kladno	1,3
26	Třebíč	3,5	Frýdek-Místek	-0,5	Olomouc	1,3
27	Vsetín	3,4	Rakovník	-0,6	Trutnov	1,3
28	Sumperk	3,4	Nymburk	-0,6	Nový Jičín	1,3
29	Beroun	3,4	Strakonice	-0,7	Rakovník	1,1
30	Náchod	3,4	Kolín	-0,9	Semily	1,1
31	Rokycany	3,3	Karviná	-1,0	Břeclav	1,1
32	Tábor	3,3	Pizeň-sever	-1,3	<b>Chomutov</b>	<b>1,0</b>
33	Jeseník	3,3	Znojmo	-1,4	Náchod	1,0
34	Nový Jičín	3,2	Kroměříž	-1,6	Havlíčkův Brod	1,0
35	Domažlice	3,2	Hodonín	-1,6	Vsetín	0,9
36	Praha	3,2	Pardubice	-1,6	Strakonice	0,9
37	<b>Litoměřice</b>	<b>3,2</b>	Havlíčkův Brod	-1,6	Kolín	0,9
38	Tachov	3,2	Domažlice	-1,6	Liberec	0,8
39	Rakovník	3,1	Břeclav	-1,7	Brno-venkov	0,8
40	Frýdek-Místek	3,1	Třebíč	-1,7	Prostějov	0,8
41	Trutnov	3,1	Uherské Hradiště	-1,7	Nymburk	0,8
42	Zdár nad Sázavou	3,1	<b>Litoměřice</b>	<b>-1,7</b>	Vyškov	0,8
43	Olomouc	3,0	Brno-město	-1,9	Uherské Hradiště	0,8
44	Kutná Hora	3,0	<b>Teplice</b>	<b>-1,9</b>	Cheb	0,8
45	Břeclav	3,0	Brno-venkov	-2,1	Brno-město	0,7
46	Blansko	3,0	Zdár nad Sázavou	-2,1	Kutná Hora	0,7
47	Brno-venkov	3,0	Pizeň-jih	-2,4	České Budějovice	0,7
48	Hradec Králové	2,9	Přerov	-2,5	Hradec Králové	0,7
49	Česká Lípa	2,9	Prostějov	-2,5	Příbram	0,7
50	Opava	2,8	Sokolov	-2,6	Jindřichův Hradec	0,7
51	Pizeň-sever	2,8	Český Krumlov	-2,7	Mělník	0,6
52	Kroměříž	2,7	Svitavy	-2,8	Pizeň-sever	0,6
53	Havlíčkův Brod	2,7	<b>Děčín</b>	<b>-2,8</b>	Jičín	0,6
54	České Budějovice	2,7	Příbram	-2,9	Zlín	0,6
55	Pizeň-město	2,7	Sumperk	-2,9	Chrudim	0,6
56	Jihlava	2,6	Písek	-2,9	Tábor	0,6
57	Vyškov	2,5	Ostrava-město	-3,0	Domažlice	0,6
58	Uherské Hradiště	2,5	Ústí nad Orlicí	-3,1	Ústí nad Orlicí	0,6
59	Strakonice	2,4	Benešov	-3,2	Jihlava	0,6
60	Zlín	2,4	Semily	-3,2	Rokycany	0,6
61	Klatovy	2,4	Karlovy Vary	-3,6	Písek	0,5
62	Chrudim	2,3	Olomouc	-3,7	Beroun	0,5
63	Pizeň-jih	2,3	Cheb	-3,7	Benešov	0,5
64	Pardubice	2,2	Jeseník	-3,8	Svitavy	0,5
65	Svitavy	2,2	Chrudim	-3,8	Praha-západ	0,4
66	Ústí nad Orlicí	2,2	Hradec Králové	-4,1	Pizeň-město	0,4
67	Prostějov	2,2	Vsetín	-4,1	Rychnov nad Kněžnou	0,4
68	Písek	2,1	Pizeň-město	-4,3	Prachatice	0,4
69	Madá Boleslav	2,1	Praha	-4,3	Klatovy	0,4
70	Praha-západ	2,0	Jihlava	-4,5	Český Krumlov	0,4
71	Prachatice	2,0	České Budějovice	-4,8	Pardubice	0,3
72	Benešov	1,9	Tábor	-4,9	Pelhřimov	0,3
73	Pelhřimov	1,9	Liberec	-5,0	Praha	0,3
74	Jičín	1,8	Tachov	-5,1	Pizeň-jih	0,3
75	Rychnov nad Kněžnou	1,8	Zlín	-5,6	Madá Boleslav	0,2
76	Jindřichův Hradec	1,7	Praha-západ	-7,8	Tachov	0,1
77	Praha-východ	1,5	Praha-východ	-9,4	Praha-východ	0,1
	<b>Celkem ČR</b>	<b>3,5</b>	<b>Celkem ČR</b>	<b>-2,1</b>	<b>Celkem ČR</b>	<b>0,7</b>