



Úřad práce ČR

Krajská pobočka Úřadu práce ČR v Ústí nad Labem

Měsíční statistická zpráva

květen 2021

Zprávu předkládá:

Ing. Jiří Pánek

vedoucí oddělení zaměstnanosti

<https://www.uradprace.cz/web/cz/statistiky-ulk>

Ústí nad Labem 2021



NEZAMĚSTNANOST V ÚSTECKÉM KRAJI - KVĚTEN 2021

V květnu klesl celkový počet uchazečů o zaměstnání na 32 051, počet hlášených volných pracovních míst vzrostl na 16 426 a podíl nezaměstnaných osob klesl na 5,8 %.

K 31. 5. 2021 evidoval Úřad práce ČR (ÚP ČR), Krajská pobočka v Ústí n. L. celkem 32 051 uchazečů o zaměstnání. Jejich počet byl o 862 nižší než na konci předchozího měsíce, ve srovnání se stejným obdobím minulého roku je vyšší o 3 645 osob. Z tohoto počtu bylo 30 180 dosažitelných uchazečů o zaměstnání ve věku 15-64 let. Bylo to o 908 méně než na konci předchozího měsíce. Ve srovnání se stejným obdobím minulého roku byl jejich počet vyšší o 3 608 osob.

V průběhu měsíce bylo nově zaevidováno 3 047 osob. Ve srovnání s předchozím měsícem to bylo méně o 10 osob a v porovnání se stejným obdobím minulého roku méně o 731 osob.

Z evidence během měsíce odešlo celkem 3 909 uchazečů (ukončená evidence, vyřazení uchazeči). Bylo to o 517 osob více než v předchozím měsíci a o 1 584 osob více než ve stejném měsíci minulého roku. Do zaměstnání z nich ve sledovaném měsíci nastoupilo 2 951, tj. o 332 více než v předchozím měsíci a o 1 125 více než ve stejném měsíci minulého roku, 1 372 uchazečů o zaměstnání bylo umístěno prostřednictvím úřadu práce, tj. o 147 více než v předchozím měsíci a o 706 více než ve stejném období minulého roku, 958 uchazečů bylo vyřazeno bez umístění.

Meziměsíční pokles uchazečů byl zaznamenán v šesti okresech Ústeckého kraje, přičemž nejvyšší byl v okrese Litoměřice (-4,8 %). V okrese Most došlo k nárůstu o jednoho uchazeče, který se statisticky neprojevil (0,0 %).

Ke konci měsíce bylo evidováno na ÚP ČR, Krajské pobočce v Ústí n. L. 17 065 žen. Jejich podíl na celkovém počtu uchazečů činil 53,2 %. V evidenci bylo 4 798 osob se zdravotním postižením, což představovalo 15,0 % z celkového počtu nezaměstnaných.

Ke konci tohoto měsíce bylo evidováno 1 258 absolventů škol všech stupňů vzdělání a mladistvých, jejichž počet meziměsíčně klesl o 119 osob a ve srovnání se stejným měsícem minulého roku byl vyšší o 166 osob. Na celkové nezaměstnanosti se tak absolventi a mladiství podíleli 3,9 %.



Podporu v nezaměstnanosti pobíralo 7 465 uchazečů o zaměstnání, tj. 23,3 % všech uchazečů vedených v evidenci.

Podíl nezaměstnaných osob, tj. počet dosažitelných uchazečů o zaměstnání ve věku 15-64 let k obyvatelstvu stejného věku, klesl k 31. 5. 2021 na 5,8 %.

Podíl nezaměstnaných stejný nebo vyšší než republikový průměr vykázalo šest okresů Ústeckého kraje s výjimkou okresu Litoměřice (3,7 %). Nejvyšší podíl nezaměstnaných byl zaznamenán v okrese Most (7,6 %). Podíl nezaměstnaných žen klesl na 6,3 % a podíl nezaměstnaných mužů klesl na 5,3 %.

Kraj evidoval k 31. 5. 2021 celkem 16 426 volných pracovních míst. Jejich počet byl o 234 vyšší než v předchozím měsíci a o 1 178 vyšší než ve stejném měsíci minulého roku. Na jedno volné pracovní místo připadalo v průměru 2,0 uchazeče, z toho nejvíce v okrese Most (5,1 UoZ) a nejméně v okrese Chomutov (0,8 UoZ). Z celkového počtu volných míst bylo 745 vhodných pro osoby se zdravotním postižením (OZP), na jedno volné místo připadalo 6,4 OZP. Volných pracovních míst pro absolventy a mladistvé bylo registrováno 3 329, na jedno volné místo připadalo 0,4 uchazeče této kategorie. Z celkového počtu nabízených pracovních míst bylo 4 175 míst bez příznaku „pro cizince“. Na dalších 12 251 pozic pak zaměstnavatelé chtěli přijímat také pracovníky ze zahraničí. V rámci aktivní politiky zaměstnanosti (APZ) a realizovaných projektů ESF bylo od začátku roku 2021 prostřednictvím příspěvků podpořeno 1 795 osob, z nichž 164 bylo zařazeno do rekvalifikačních kurzů.

Nejčastěji podporovanými obory činností prostřednictvím SÚPM-SVČ byly ke konci sledovaného měsíce stavebnictví (zejména zednictví, tesařství, pokrývačství, přípravné a dokončovací stavební práce), fotografické služby a reklamní činnost, klempířství a oprava karosérií a silničních vozidel, osobní služby (kadeřnictví, masérství, pedikúra/manikúra, kosmetika) a poskytování služeb pro zemědělství, zahradnictví, rybníkářství, lesnictví a myslivost.

Informace o vývoji nezaměstnanosti v ČR v elektronické formě jsou zveřejněny na internetové adrese <https://www.mpsv.cz/web/cz/mesicni>.



1. Základní charakteristika vývoje nezaměstnanosti a volných pracovních míst v Ústeckém kraji

Tabulka č. 1 - Vývoj nezaměstnanosti

Ukazatel (celkový stav)	Stav k		
	31. 5. 2020	30. 4. 2021	31. 5. 2021
evidovaní uchazeči o zaměstnání	28 404	32 913	32 051
- z toho ženy	15 172	17 412	17 065
absolventi a mladiství	1 092	1 377	1 258
uchazeči se zdravotním postižením	4 319	4 827	4 798
uchazeči s nárokem na Pvn	8 095	7 897	7 465
podíl nezaměstnaných osob (v %)	5,0	6,0	5,8
volná pracovní místa	15 248	16 192	16 426
počet uchazečů na 1 volné pracovní místo	1,9	2,0	2,0

Tabulka č. 2 - Tok nezaměstnanosti

Ukazatel	Počet uchazečů ve sledovaném měsíci		
	květen 2020	duben 2021	květen 2021
nově evidovaní uchazeči o zaměstnání	3 778	3 057	3 047
uchazeči s ukončenou evidencí a vyřazení	2 325	3 392	3 909
- z toho umístění celkem	1 826	2 619	2 951
- z toho umístění úřadem práce	666	1 225	1 372

Tabulka č. 3 - Nezaměstnanost v okresech k 31. 5. 2021

Okres	Počet nezaměstnaných		Volná pracovní místa	Počet uchazečů na 1 VPM	Podíl nezaměstnaných osob (v %)
	celkem	z toho ženy			
Děčín	4 938	2 579	1 489	3,3	5,8
Chomutov	5 523	2 954	7 051	0,8	6,5
Litoměřice	2 944	1 653	1 549	1,9	3,7
Louny	3 477	1 854	1 616	2,2	5,8
Most	5 725	3 076	1 126	5,1	7,6
Teplice	4 337	2 352	2 570	1,7	4,9
Ústí nad Labem	5 107	2 597	1 025	5,0	6,4
Ústecký kraj	32 051	17 065	16 426	2,0	5,8
Česká republika	285 822	148 245	346 604	0,8	3,9

2. Vybrané nástroje aktivní politiky zaměstnanosti v Ústeckém kraji

Tabulka č. 4 - Osoby podpořené v rámci APZ a rekvalifikace uchazečů a zájemců o zaměstnání

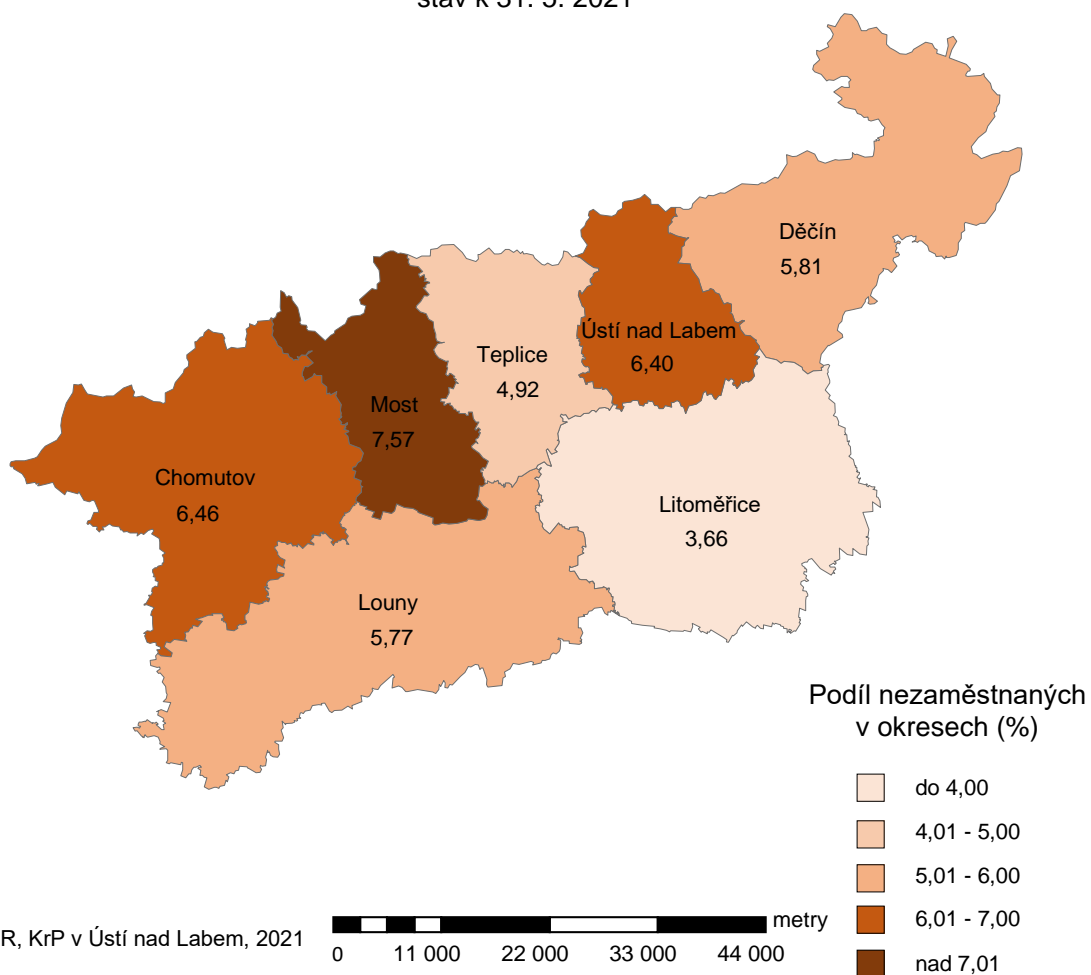
ukazatel (celkový počet)	Stav k		Celkem od počátku roku do	
	31. 5. 2020	31. 5. 2021	31. 5. 2020	31. 5. 2021
osoby podpořené v rámci APZ				
veřejně prospěšné práce (VPP)	611	964	372	871
veřejně prospěšné práce (VPP) - ESF ¹⁾	329	300	297	136
společensky účelná pracovní místa (SÚPM)	5	11	4	10
společensky účelná pracovní místa (SÚPM) - ESF ¹⁾	567	625	256	363
SÚPM - samostatně výdělečná činnost (SVČ)	34	31	5	10
SÚPM - samostatně výdělečná činnost (SVČ) - ESF ¹⁾	0	0	0	0
zřízení pracovního místa pro OZP (bez SVČ)	123	72	18	47
zřízení pracovního místa pro OZP - SVČ	4	3	0	0
vytvořená pracovní místa (NIP)	x	115	x	117
ostatní nástroje APZ	95	84	97	77
rekvalifikace uchazečů a zájemců o zaměstnání				
uchazeči a zájemci zařazení do rekvalifikací	0	0	0	0
uchazeči a zájemci zařazení do rekvalifikací - ESF ¹⁾	0	0	0	0
uchazeči a zájemci, kteří zahájili zvolenou rekvalifikaci	0	0	0	1
uchazeči a zájemci, kteří zahájili zvolenou rekvalifikaci - ESF ¹⁾	9	36	129	163
Osoby podpořené v rámci APZ celkem	1 777	2 241	1 178	1 795

¹⁾ financováno převážně z Evropského sociálního fondu

Podrobnější statistické údaje o nástrojích APZ naleznete na stránkách Integrovaného portálu MPSV, ve statistikách nezaměstnanosti: <https://www.mpsv.cz/web/cz/mesicni>.

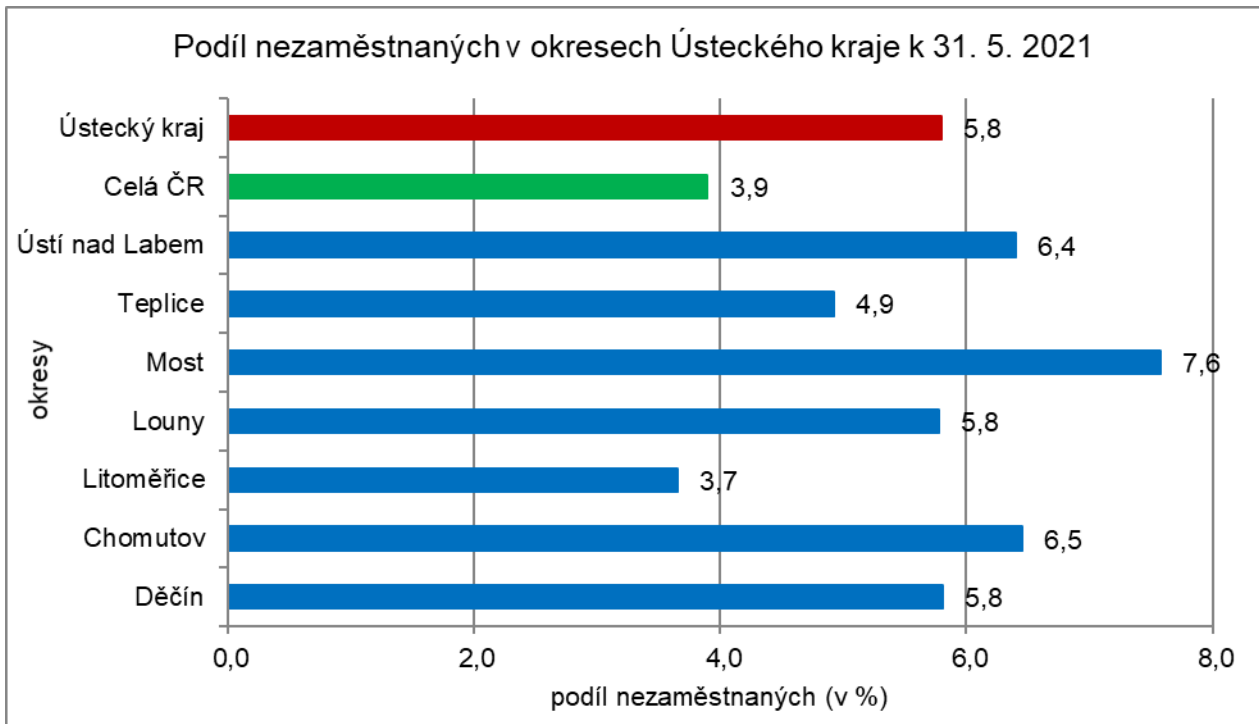
3. MAPA - ArcView - Podíl nezaměstnaných v okresech kraje (mapa kraje)

Podíl nezaměstnaných na obyvatelstvu ve věku 15-64 let okresy Ústeckého kraje stav k 31. 5. 2021

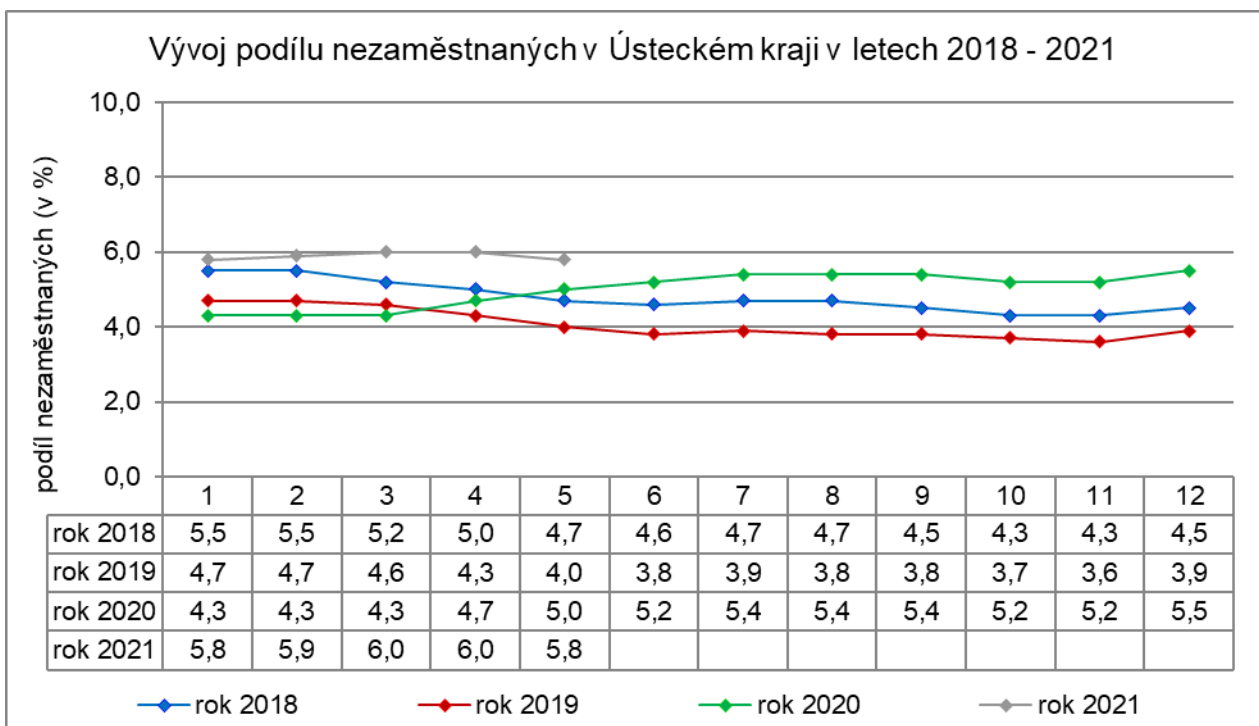


4. GRAFY

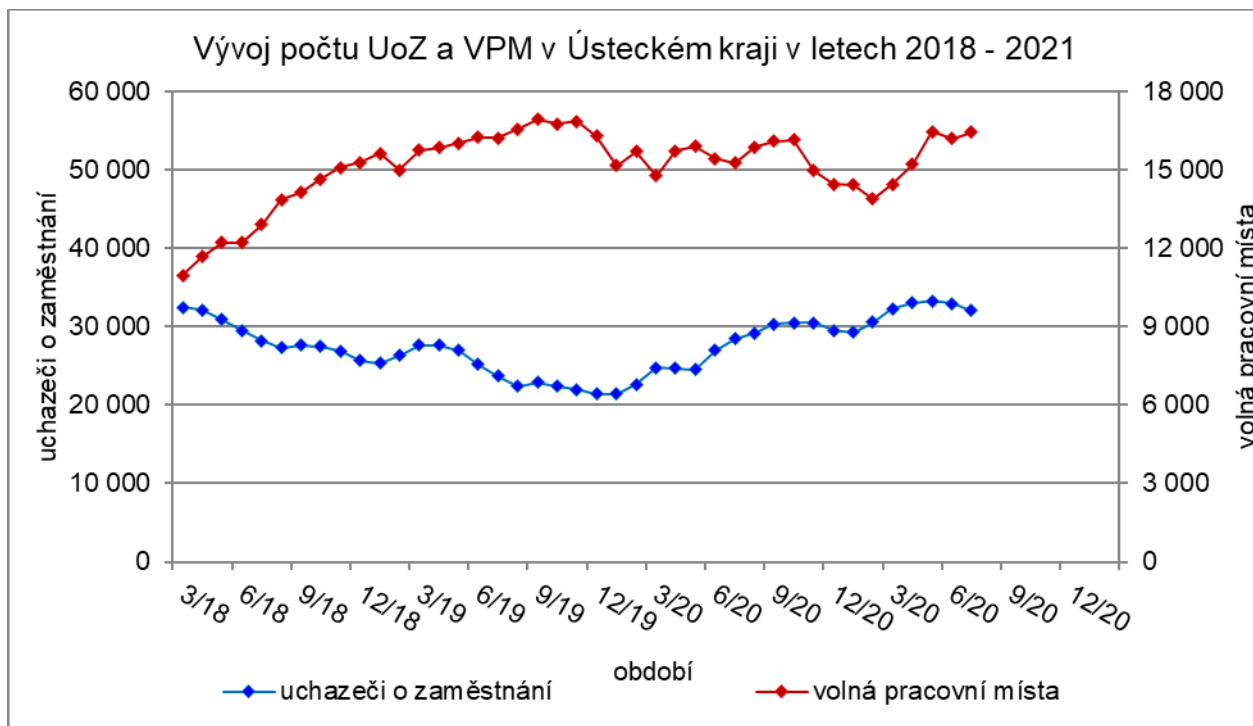
Graf 1: Podíl nezaměstnaných osob v okresech Ústeckého kraje a v ČR k 31. 5. 2021



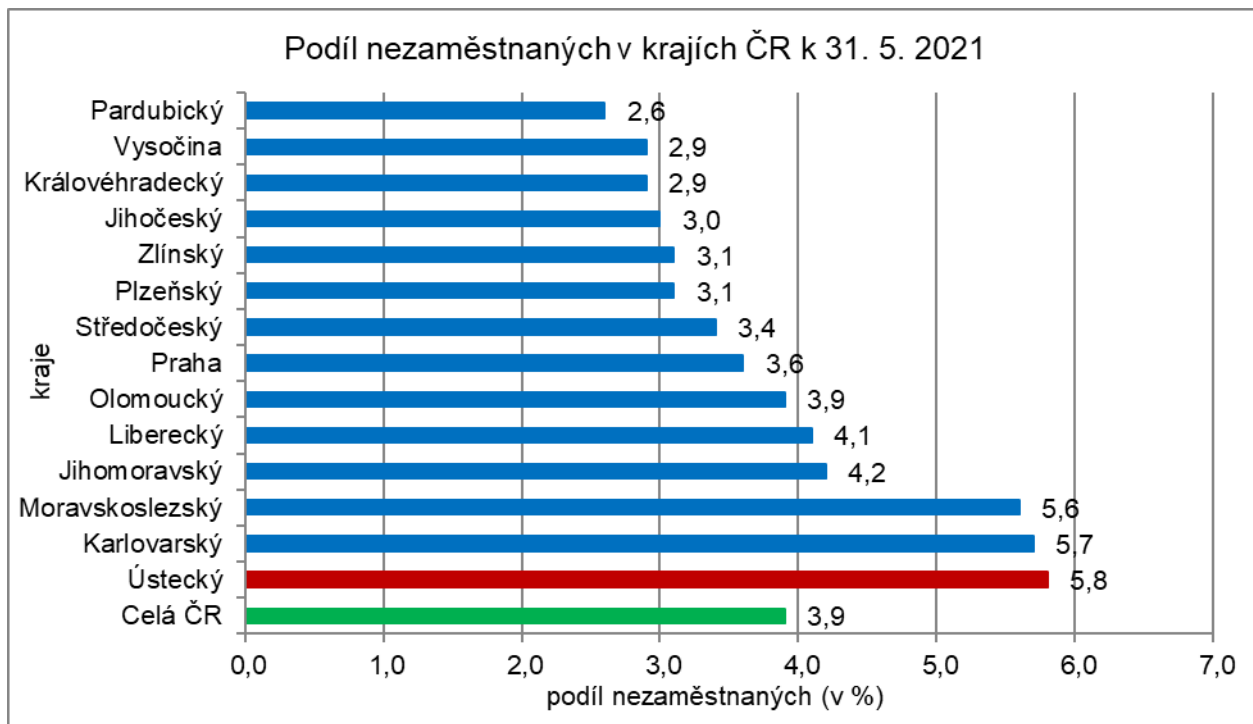
Graf 2: Vývoj podílu nezaměstnaných v Ústeckém kraji v letech 2018 - 2021



Graf 3: Vývoj počtu uchazečů a volných míst v Ústeckém kraji v letech 2018 - 2021



Graf 4: Podíl nezaměstnaných osob v jednotlivých krajích ČR k 31. 5. 2021





5. Tabulka setříděných okresů k 31. 5. 2021 (z celorepublikové statistiky)

podíl nezaměstnaných (v %)		meziměsíční přírůstek/úbytek nezaměstnaných (v %)		počet uchazečů na 1 VPM		
1	Karviná	9.2	Beroun	0.3	Karviná	9.8
2	Most	7.6	Most	0.0	Sokolov	5.2
3	Ostrava-město	6.9	Rokycany	-0.7	Most	5.1
4	Sokolov	6.5	Domažlice	-0.9	Ústí nad Labem	5.0
5	Chomutov	6.5	Karviná	-0.9	Bruntál	4.2
6	Ústí nad Labem	6.4	Ústí nad Labem	-1.0	Děčín	3.3
7	Karlovy Vary	6.1	Liberec	-1.0	Jeseník	3.1
8	Bruntál	6.0	Kladno	-1.1	Ostrava-město	2.9
9	Děčín	5.8	Praha	-1.6	Znojmo	2.9
10	Louny	5.8	Madá Boleslav	-1.7	Hodonín	2.7
11	Jeseník	5.2	Ostrava-město	-1.9	Přerov	2.6
12	Znojmo	5.2	Brno-město	-2.0	Karlovy Vary	2.4
13	Hodonín	5.1	Jablonec nad Nisou	-2.1	Opava	2.4
14	Brno-město	5.1	Louny	-2.3	Frýdek-Místek	2.3
15	Kladno	5.0	Přerov	-2.4	Blansko	2.2
16	Teplice	4.9	Chomutov	-2.8	Jablonec nad Nisou	2.2
17	Mělník	4.8	České Budějovice	-2.8	Louny	2.2
18	Přerov	4.8	Sokolov	-3.0	Sumperk	2.1
19	Český Krumlov	4.8	Tábor	-3.1	Zďár nad Sázavou	1.9
20	Liberec	4.6	Mělník	-3.2	Litoměřice	1.9
21	Příbram	4.4	Blansko	-3.6	Třebíč	1.9
22	Nymburk	4.4	Hradec Králové	-3.8	Trutnov	1.8
23	Cheb	4.4	Praha-východ	-3.8	Teplice	1.7
24	Jablonec nad Nisou	4.3	Zlín	-3.9	Kroměříž	1.6
25	Kolín	4.2	Nymburk	-3.9	Olomouc	1.5
26	Sumperk	4.0	Havlíčkův Brod	-3.9	Kladno	1.5
27	Semily	4.0	Plzeň-jih	-4.1	Česká Lípa	1.5
28	Vsetín	4.0	Karlovy Vary	-4.1	Nový Jičín	1.4
29	Třebíč	3.7	Rychnov nad Kněžnou	-4.1	Havlíčkův Brod	1.4
30	Tábor	3.7	Ústí nad Orlicí	-4.1	Rakovník	1.3
31	Litoměřice	3.7	Děčín	-4.3	Semily	1.3
32	Domažlice	3.6	Tachov	-4.4	Cheb	1.3
33	Náchod	3.6	Teplice	-4.5	Prostějov	1.2
34	Beroun	3.6	Brno-venkov	-4.5	Břeclav	1.2
35	Praha	3.6	Kolín	-4.6	Vsetín	1.1
36	Olomouc	3.6	Plzeň-město	-4.6	Strakonice	1.1
37	Trutnov	3.5	Litoměřice	-4.8	Náchod	1.0
38	Břeclav	3.4	Vsetín	-4.9	Liberec	1.0
39	Nový Jičín	3.4	Český Krumlov	-5.0	Brno-venkov	1.0
40	Tachov	3.4	Opava	-5.2	Uherské Hradiště	0.9
41	Rakovník	3.3	Pardubice	-5.2	Vyškov	0.9
42	Frýdek-Místek	3.3	Česká Lípa	-5.2	Jindřichův Hradec	0.9
43	Rokycany	3.3	Plzeň-sever	-5.2	Zlín	0.8
44	Plzeň-sever	3.3	Písek	-5.2	Brno-město	0.8
45	Česká Lípa	3.2	Náchod	-5.3	Nymburk	0.8
46	Kutná Hora	3.2	Nový Jičín	-5.4	Příbram	0.8
47	Plzeň-město	3.2	Frýdek-Místek	-5.5	Chomutov	0.8
48	Zďár nad Sázavou	3.2	Cheb	-5.5	Plzeň-sever	0.8
49	Blansko	3.1	Vyškov	-5.5	České Budějovice	0.8
50	Hradec Králové	3.1	Hodonín	-5.7	Kolín	0.7
51	Brno-venkov	3.1	Jihlava	-5.7	Hradec Králové	0.7
52	České Budějovice	3.0	Uherské Hradiště	-5.7	Chrudim	0.7
53	Opava	3.0	Semily	-6.0	Tábor	0.7
54	Kroměříž	2.9	Rakovník	-6.0	Kutná Hora	0.7
55	Jihlava	2.8	Příbram	-6.1	Rokycany	0.7
56	Zlín	2.8	Trutnov	-6.1	Jihlava	0.7
57	Chrudim	2.8	Bruntál	-6.5	Mělník	0.7
58	Havlíčkův Brod	2.7	Třebíč	-6.5	Ústí nad Orlicí	0.6
59	Prostějov	2.7	Kroměříž	-6.6	Jičín	0.6
60	Praha-západ	2.7	Praha-západ	-6.7	Písek	0.6
61	Klatovy	2.7	Olomouc	-7.1	Praha-západ	0.6
62	Uherské Hradiště	2.6	Sumperk	-7.3	Benešov	0.6
63	Strakonice	2.6	Klatovy	-7.7	Klatovy	0.6
64	Vyškov	2.6	Pelhřimov	-7.9	Svitavy	0.5
65	Pardubice	2.5	Jičín	-7.9	Beroun	0.5
66	Písek	2.5	Zďár nad Sázavou	-8.0	Domažlice	0.5
67	Ústí nad Orlicí	2.5	Kutná Hora	-8.1	Český Krumlov	0.5
68	Plzeň-jih	2.5	Benešov	-8.7	Plzeň-město	0.5
69	Svitavy	2.4	Prostějov	-9.2	Prachatice	0.5
70	Prachatice	2.4	Strakonice	-9.6	Rychnov nad Kněžnou	0.4
71	Jindřichův Hradec	2.3	Chrudim	-9.7	Praha	0.4
72	Benešov	2.2	Břeclav	-9.8	Pardubice	0.3
73	Jičín	2.1	Znojmo	-11.2	Pelhřimov	0.3
74	Madá Boleslav	2.0	Svitavy	-11.2	Plzeň-jih	0.3
75	Praha-východ	2.0	Prachatice	-11.9	Madá Boleslav	0.2
76	Rychnov nad Kněžnou	1.8	Jindřichův Hradec	-13.1	Tachov	0.2
77	Pelhřimov	1.7	Jeseník	-15.0	Praha-východ	0.1
	Celkem ČR	3.9	Celkem ČR	-4.0	Celkem ČR	0.8