



Úřad práce ČR

Krajská pobočka Úřadu práce ČR v Hradci Králové

Měsíční statistická zpráva

červen 2021

Zprávu předkládá:

Ing. Blanka Švorcová

Vedoucí oddělení zaměstnanosti

<https://www.uradprace.cz/web/cz/statistiky-hkk>

Hradec Králové 2021



Informace o nezaměstnanosti v Královéhradeckém kraji

k 30. 06. 2021

V tomto měsíci celkový počet uchazečů o zaměstnání poklesl o 5 % na 10 336, počet hlášených volných pracovních míst vzrostl o 1 % na 13207 a podíl nezaměstnaných osob poklesl na 2,8 %.

K 30. 06. 2021 evidoval ÚP ČR - krajská pobočka v Hradci Králové celkem 10 336 uchazečů o zaměstnání. Jejich počet byl o 579 nižší než na konci předchozího měsíce, ve srovnání se stejným obdobím minulého roku je o 454 osob.

Z tohoto počtu bylo 9 461 dosažitelných uchazečů o zaměstnání ve věku 15 – 64 let. Bylo to o 638 méně než na konci předchozího měsíce. Ve srovnání se stejným obdobím minulého roku byl jejich počet nižší o 534.

V průběhu měsíce bylo nově zaevidováno 1 322 osob. Ve srovnání s minulým měsícem to bylo více o 38 osob a v porovnání se stejným obdobím předchozího roku méně o 349 osob.

Z evidence během měsíce odešlo celkem 1 901 uchazečů (ukončená evidence, vyřazení uchazeči). Bylo to o 14 osob více než v předchozím měsíci a o 165 osob více než ve stejném měsíci minulého roku. Do zaměstnání z nich ve sledovaném měsíci nastoupilo 1 355, tj. o 58 méně než v předchozím měsíci a o 14 více než ve stejném měsíci minulého roku, 206 uchazečů o zaměstnání bylo umístěno prostřednictvím úřadu práce tj. o 33 méně než v předchozím měsíci a o 72 více ve stejném období minulého roku, 546 uchazečů bylo vyřazeno bez umístění.

Ve všech okresech byl zaznamenán meziměsíční pokles míry nezaměstnanosti. Největší změna byla v okresech Rychnov nad Kněžnou (- 5,6 %), Náchod (- 4,3 %) a Hradec Králové (- 3,1 %).

Ke konci měsíce bylo evidováno na ÚP ČR - krajské pobočka v Hradci Králové 5 403 žen. Jejich podíl na celkovém počtu uchazečů činil 52,3 %. V evidenci bylo 1 861 osob se zdravotním postižením, což představovalo 18 % z celkového počtu nezaměstnaných.

Ke konci tohoto měsíce bylo evidováno 410 absolventů škol všech stupňů vzdělání a mladistvých, jejich počet poklesl ve srovnání s předchozím měsícem o 52 osob a ve srovnání se stejným měsícem minulého roku byl nižší o 54 osob. Na celkové nezaměstnanosti se podíleli 4 %.



Podporu v nezaměstnanosti pobíralo 3467 uchazečů o zaměstnání, tj. 33,5 % všech uchazečů vedených v evidenci.

Podíl nezaměstnaných osob, tj. počet dosažitelných uchazečů o zaměstnání ve věku 15 - 64 let k obyvatelstvu stejného věku k 30. 06. 2021 meziměsíčně poklesl na 2,8 %.

Všechny okresy vykázaly podíl nezaměstnaných nižší než republikový průměr. Nejnižší byl v okresech Rychnov nad Kněžnou (1,7 %), Jičín (1,9 %) a Hradec Králové (2,9 %). V okrese Náchod je nejvyšší podíl nezaměstnaných (3,4 %)

Podíl nezaměstnaných žen poklesl na 3 %, podíl nezaměstnaných mužů poklesl na 2,6 %.

Kraj evidoval k 30. 06. 2021 celkem 13 207 volných pracovních míst. Jejich počet byl o 103 vyšší, než v předchozím měsíci a o 896 vyšší než ve stejném měsíci minulého roku. Na jedno volné pracovní místo připadalo v průměru 0,8 uchazeče, z toho nejvíce v okresech Trutnov (1,6), Náchod (0,9) a Hradec Králové (0,7). Z celkového počtu nahlášených volných míst bylo 597 vhodných pro osoby se zdravotním postižením (OZP), na jedno volné pracovní místo připadaly 3,1 OZP. Volných pracovních míst pro absolventy a mladistvé bylo registrováno 2 753, na jedno volné místo připadalo 0,15 uchazečů této kategorie.

V rámci aktivní politiky zaměstnanosti (APZ) bylo od počátku roku prostřednictvím příspěvků APZ podpořeno 629 osob, z toho bylo do rekvalifikačních kurzů zařazeno 137 osob.

V červnu 2021 nebyl podpořen žádný záměr vykonávat činnost osoby samostatně činné prostřednictvím SÚPM – SVČ.

Informace o vývoji nezaměstnanosti v ČR v elektronické formě jsou zveřejněny na internetové adrese <http://portal.mpsv.cz/sz/stat>.



1. Základní charakteristika vývoje nezaměstnanosti a volných pracovních míst v Královéhradeckém kraji

Tabulka č. 1 - Vývoj nezaměstnanosti

ukazatel (celkový počet)		stav k		
		červen 2020	květen 2021	červen 2021
evidovaní uchazeči o zaměstnání		10 790	10 915	10 336
z toho	ženy	5 326	5 630	5 403
	absolventi a mladiství	464	462	410
	uchazeči se zdravotním postižením	1 786	1 875	1 861
uchazeči s nárokem na Pvn		4 336	3 659	3 467
podíl nezaměstnaných osob v %		2,9	2,9	2,8
volná pracovní místa		12 311	13 104	13 207
počet uchazečů na 1 volné pracovní místo		0,9	0,8	0,8

Tabulka č. 2 - Tok nezaměstnanosti

ukazatel	počet uchazečů ve sledovaném měsíci		
	červen 2020	květen 2021	červen 2021
nově evidovaní uchazeči o zaměstnání - ve sled. měsíci	1 671	1 284	1 322
uchazeči s ukonč. evidencí a vyřazení - ve sled. měsíci	1 736	1 887	1 901
- z toho umístění celkem	1 341	1 413	1 355
- z toho umístění úřadem práce	134	239	206

Tabulka č. 3 – Nezaměstnanost v okresech k 30.6.2021

okres	počet nezaměstnaných		volná pracovní místa	počet uchazečů na 1 VPM	podíl nezaměstnaných osob v %
	celkem	z toho ženy			
Hradec Králové	3 337	1 724	4 725	0,7	2,9
Jičín	1 090	613	2 051	0,5	1,9
Náchod	2 458	1 227	2 603	0,9	3,4
Rychnov nad Kněžnou	923	540	2 199	0,4	1,7
Trutnov	2 528	1 299	1 629	1,6	3,2
Královéhradecký kraj	10 336	5 403	13 207	0,8	2,8
Celkem ČR	273 302	142 733	355 612	0,8	3,7



2. Vybrané nástroje aktivní politiky zaměstnanosti v Královéhradeckém kraji

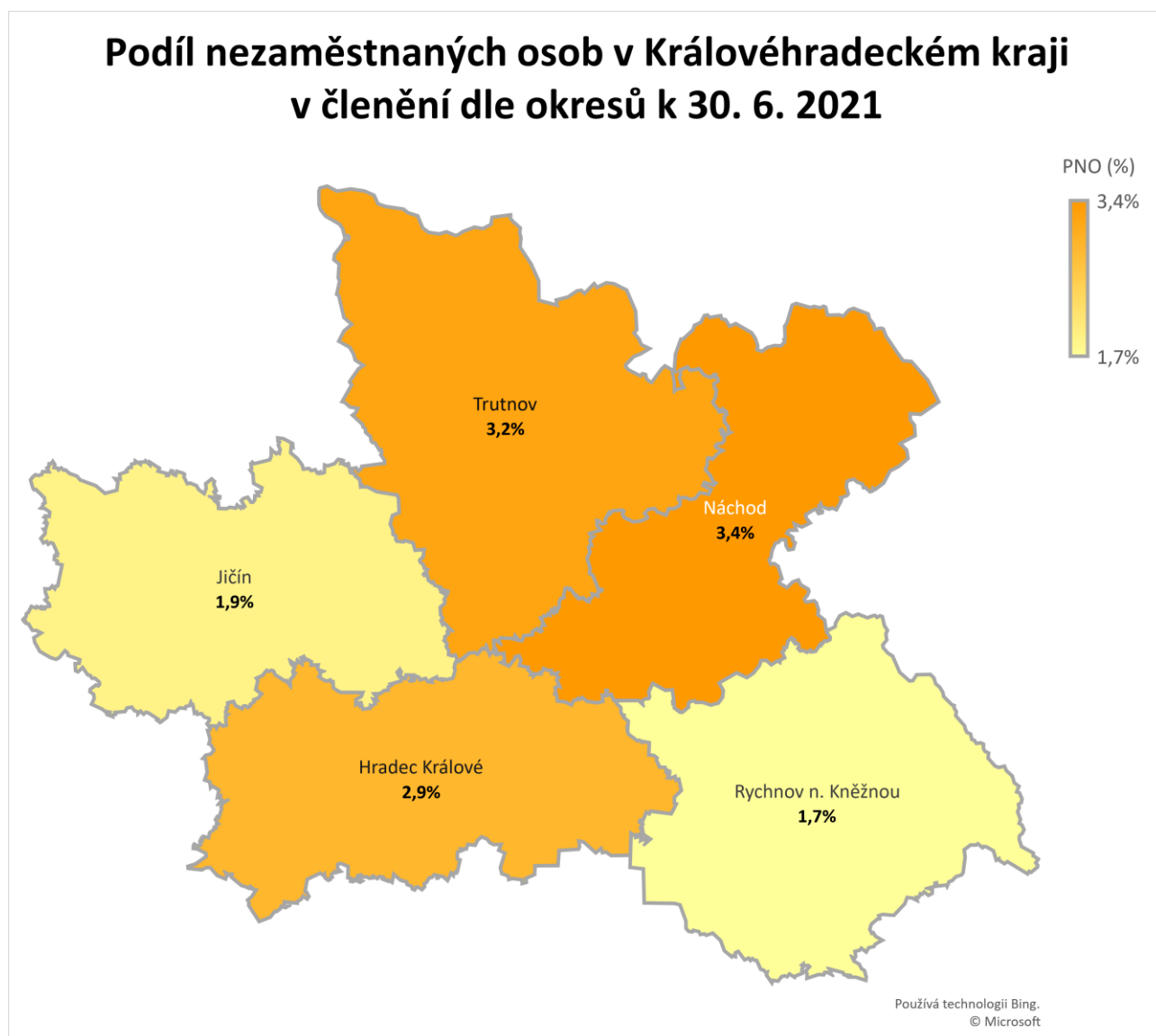
Tabulka č. 4 – Osoby podpořené v rámci APZ a rekvalifikace uchazečů a zájemců o zaměstnání

ukazatel (celkový počet)	stav k		celkem od počátku roku do	
	30. 06.2020	30. 06. 2021	30. 06.2020	30. 06. 2021
osoby podpořené v rámci APZ				
veřejně prospěšné práce (VPP)	159	275	135	282
veřejně prospěšné práce (VPP) - ESF ¹⁾	224	139	195	91
společensky účelná prac. místa (SÚPM)	0	13	0	15
společensky účelná prac. místa (SÚPM) - ESF ¹⁾	91	99	60	72
SÚPM - samostatně výděleč. činnost (SVČ)	6	11	2	5
SÚPM - samostatně výděleč. činnost (SVČ) - ESF ¹⁾	0	0	0	0
zřízení pracovního místa pro OZP (bez SVČ)	5	10	0	5
zřízení pracovního místa pro OZP - SVČ	1	1	1	0
vytvořená pracovní místa (NIP)	0	0	0	8
ostatní nástroje APZ	9	21	18	14
rekvalifikace uchazečů a zájemců o zaměstnání				
uchazeči a zájemci zařazení do rekvalifikací	0	0	0	1
uchazeči a zájemci zařazení do rekvalifikací - ESF ¹⁾	4	17	5	35
uchazeči a zájemci, kteří zahájili zvolenou rekvalifikaci	0	0	0	0
uchazeči a zájemci, kteří zahájili zvolenou rekvalifikaci - ESF ¹⁾	0	21	57	101
Osoby podpořené v rámci APZ celkem	499	607	473	629

1) financováno převážně z Evropského sociálního fondu

Podrobnější statistické údaje o nástrojích APZ naleznete na stránkách Integrovaného portálu MPSV, v měsíčních statistikách nezaměstnanosti <https://www.mpsv.cz/web/cz/mesicni>

3. **MAPA** – ArcView – Podíl nezaměstnaných v okresech kraje (mapa kraje)



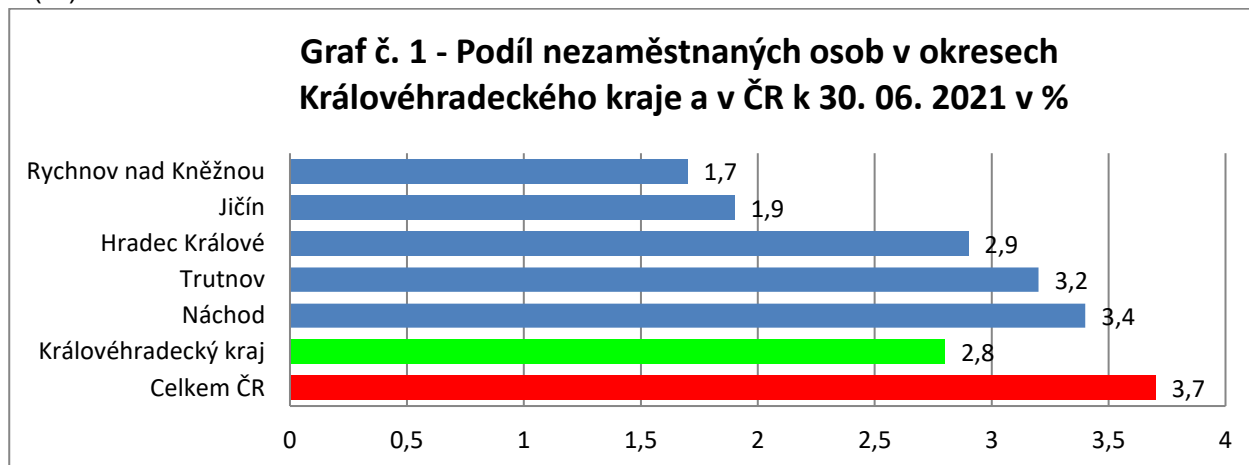
Vytvořil : KrP Hradec Králové

7.7.2021, Hradec Králové

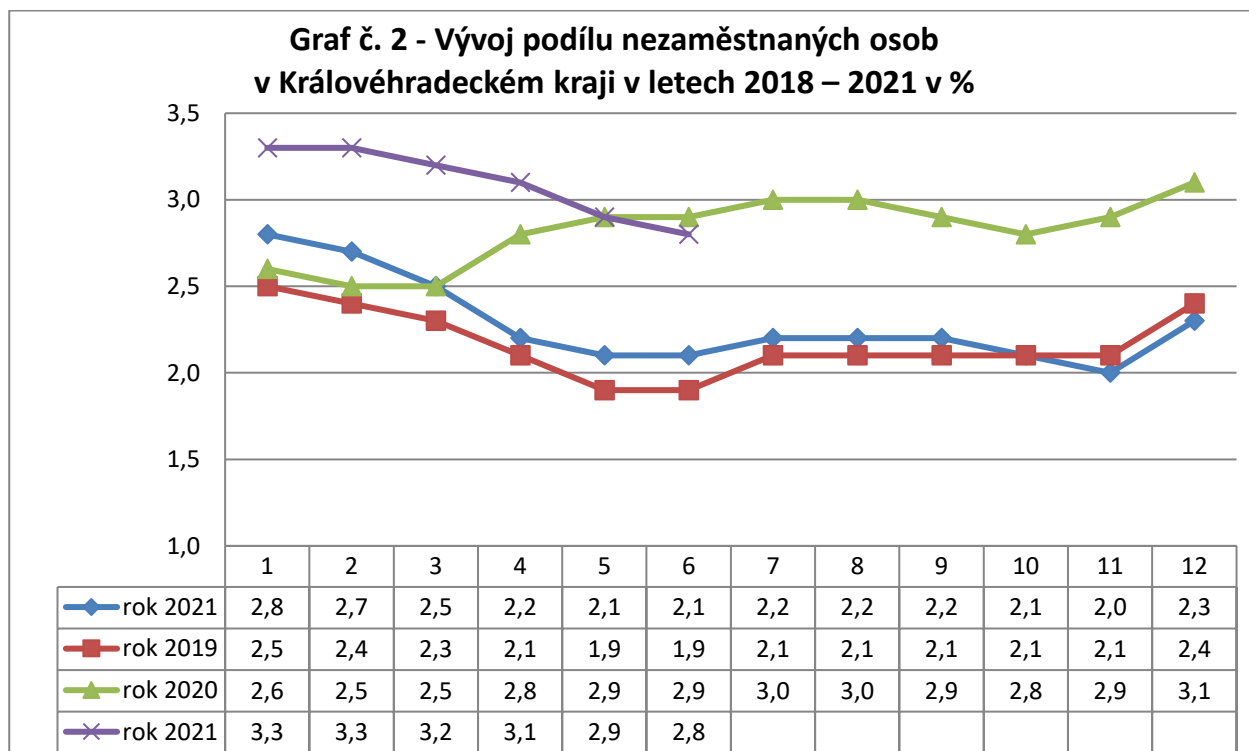
Zdroj dat: MPSV, ČSÚ

4. GRAFY

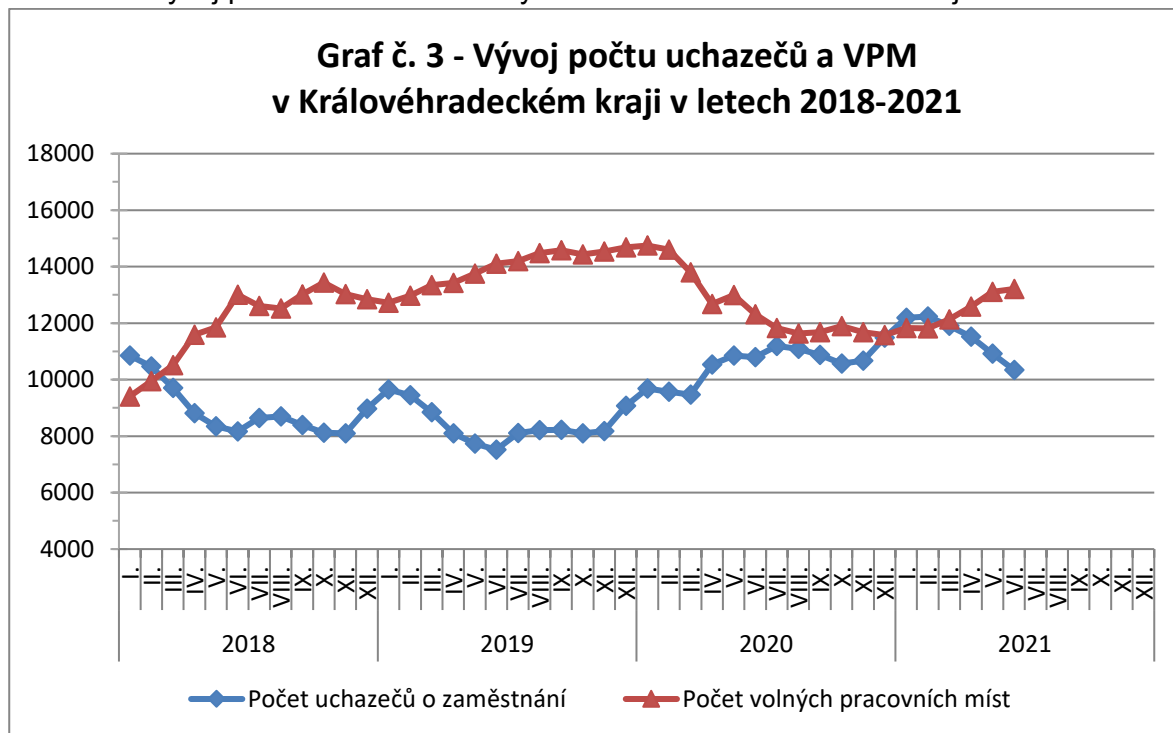
Graf č.1 - Podíl nezaměstnaných osob v okresech Královéhradeckého kraje a v ČR k 30.6.2021 v (%)



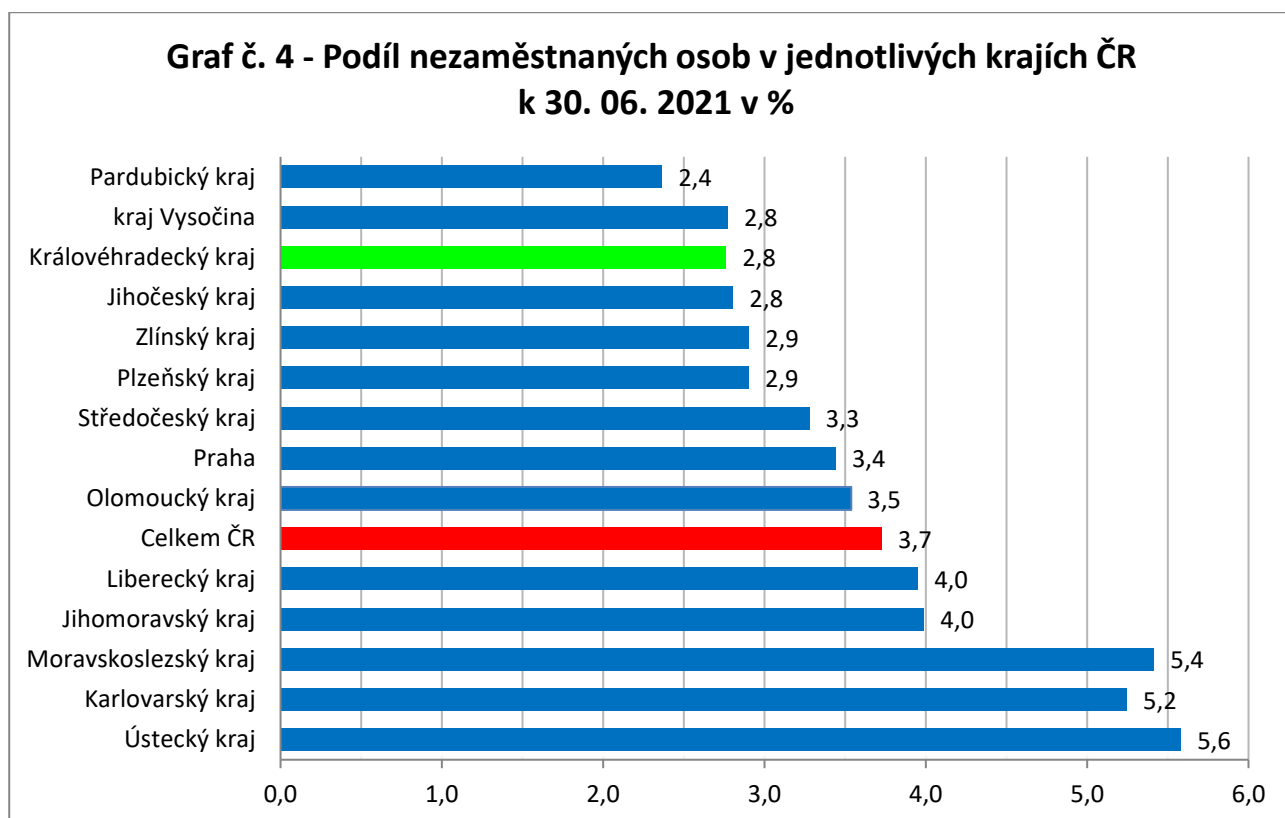
Graf č. 2 - Vývoj podílu nezaměstnaných v Královéhradeckém kraji v letech 2018–2021 v (%)



Graf č. 3 - Vývoj počtu uchazečů a volných míst v Královéhradeckém kraji v letech 2018–2021



Graf č. 4 - Podíl nezaměstnaných osob v jednotlivých krajích ČR k 30.4.2021 v (%)





Tabulka seříděných okresů k 31. 6. 2021 (z celorepublikové statistiky)

	PNO v %		meziměs. přírůst./ úbytek nezam. v %		počet uchazečů na 1 VPM
Karviná	9,0	Louny	-0,1	Karviná	10,2
Most	7,3	Ústí nad Labem	-1,0	Sokolov	5,3
Ostrava-město	6,7	Liberec	-1,1	Most	4,9
Chomutov	6,3	Rokycany	-1,6	Ústí nad Labem	4,9
Ústí nad Labem	6,3	Brno-město	-1,7	Bruntál	3,9
Sokolov	6,1	Kladno	-1,8	Děčín	3,0
Louny	5,7	Chomutov	-2,0	Ostrava-město	2,7
Bruntál	5,7	Tachov	-2,1	Znojmo	2,6
Karlovy Vary	5,6	Karviná	-2,2	Hodonín	2,5
Děčín	5,4	Brno-venkov	-2,3	Jeseník	2,4
Brno-město	4,9	Kolín	-2,4	Přerov	2,4
Hodonín	4,9	Havlíčkův Brod	-2,4	Louny	2,2
Kladno	4,9	Blansko	-2,4	Frýdek-Místek	2,1
Znojmo	4,7	Tábor	-2,4	Šumperk	2,1
Teplice	4,7	Ostrava-město	-2,5	Opava	2,1
Mělník	4,6	Mladá Boleslav	-2,5	Karlovy Vary	2,0
Přerov	4,6	Praha	-2,8	Litoměřice	2,0
Liberec	4,6	Most	-2,8	Blansko	1,9
Nymburk	4,3	Nymburk	-3,0	Jablonec nad Nisou	1,9
Český Krumlov	4,2	Žďár nad Sázavou	-3,0	Žďár nad Sázavou	1,7
Příbram	4,2	Plzeň-jih	-3,1	Třebíč	1,7
Jeseník	4,2	Hradec Králové	-3,1	Teplice	1,6
Kolín	4,1	Litoměřice	-3,4	Trutnov	1,6
Jablonec nad Nisou	4,0	Hodonín	-3,5	Kroměříž	1,5
Cheb	3,9	Mělník	-3,7	Česká Lípa	1,4
Semily	3,8	Beroun	-3,8	Kladno	1,4
Vsetín	3,8	Rakovník	-4,0	Olomouc	1,4
Šumperk	3,7	České Budějovice	-4,0	Nový Jičín	1,3
Tábor	3,5	Teplice	-4,1	Semily	1,3
Litoměřice	3,5	Přerov	-4,2	Rakovník	1,1
Třebíč	3,5	Náchod	-4,3	Břeclav	1,1
Praha	3,4	Kroměříž	-4,6	Vsetín	1,1
Beroun	3,4	Uherské Hradiště	-5,0	Cheb	1,1
Náchod	3,4	Příbram	-5,1	Havlíčkův Brod	1,0
Domažlice	3,4	Praha-východ	-5,1	Prostějov	1,0
Olomouc	3,3	Jablonec nad Nisou	-5,2	Náchod	0,9
Tachov	3,3	Strakonice	-5,2	Liberec	0,9
Rokycany	3,2	Sokolov	-5,2	Strakonice	0,9
Rakovník	3,2	Opava	-5,3	Brno-venkov	0,9
Trutnov	3,2	Kutná Hora	-5,4	Chomutov	0,9
Nový Jičín	3,2	Zlín	-5,4	Uherské Hradiště	0,9
Frýdek-Místek	3,1	Semily	-5,5	Vyškov	0,8
Žďár nad Sázavou	3,1	Bruntál	-5,6	Nymburk	0,8
Břeclav	3,1	Rychnov nad Kněžnou	-5,6	Brno-město	0,8
Kutná Hora	3,0	Nový Jičín	-5,7	Kolín	0,7
Plzeň-sever	3,0	Frýdek-Místek	-5,8	České Budějovice	0,7
Blansko	3,0	Chrudim	-5,9	Příbram	0,7
Brno-venkov	3,0	Vsetín	-6,0	Jindřichův Hradec	0,7
Česká Lípa	3,0	Pardubice	-6,2	Hradec Králové	0,7
Hradec Králové	2,9	Domažlice	-6,4	Zlín	0,7
Plzeň-město	2,9	Písek	-6,4	Plzeň-sever	0,7
České Budějovice	2,9	Praha-západ	-6,4	Tábor	0,7
Kroměříž	2,8	Jihlava	-6,5	Rokycany	0,6
Opava	2,8	Ústí nad Orlicí	-6,5	Ústí nad Orlicí	0,6
Zlín	2,6	Třebíč	-6,5	Kutná Hora	0,6
Jihlava	2,6	Plzeň-město	-6,6	Chrudim	0,6
Havlíčkův Brod	2,6	Olomouc	-6,7	Mělník	0,6
Chrudim	2,6	Plzeň-sever	-6,7	Praha-západ	0,6
Praha-západ	2,5	Šumperk	-6,8	Písek	0,6
Uherské Hradiště	2,5	Děčín	-7,1	Jihlava	0,6
Strakonice	2,5	Vyškov	-7,4	Jičín	0,5
Klatovy	2,4	Svitavy	-7,4	Benešov	0,5
Vyškov	2,4	Jičín	-7,5	Svitavy	0,5
Plzeň-jih	2,4	Česká Lípa	-7,5	Beroun	0,5
Prostějov	2,4	Karlovy Vary	-7,6	Klatovy	0,5
Pardubice	2,3	Pelhřimov	-7,8	Domažlice	0,5
Písek	2,3	Trutnov	-8,0	Plzeň-město	0,4
Ústí nad Orlicí	2,3	Znojmo	-8,6	Rychnov nad Kněžnou	0,4
Svitavy	2,2	Klatovy	-9,1	Český Krumlov	0,4
Prachatice	2,1	Břeclav	-9,3	Prachatice	0,4
Mladá Boleslav	2,0	Cheb	-9,3	Praha	0,3
Benešov	2,0	Prachatice	-9,8	Pardubice	0,3
Jindřichův Hradec	1,9	Benešov	-10,6	Pelhřimov	0,2
Jičín	1,9	Český Krumlov	-11,1	Plzeň-jih	0,2
Praha-východ	1,9	Prostějov	-11,2	Mladá Boleslav	0,2
Rychnov nad Kněžnou	1,7	Jindřichův Hradec	-14,7	Tachov	0,1
Pelhřimov	1,6	Jeseník	-17,8	Praha-východ	0,1
Celkem ČR	3,7	Celkem ČR	-4,4	Celkem ČR	0,8