



Úřad práce ČR

Krajská pobočka Úřadu práce ČR v Hradci Králové

Měsíční statistická zpráva

květen 2021

Zprávu předkládá:

Ing. Blanka Švorcová

Vedoucí oddělení zaměstnanosti

<https://www.uradprace.cz/web/cz/statistiky-hkk>

Hradec Králové 2021



Informace o nezaměstnanosti v Královéhradeckém kraji

k 31. 05. 2021

V tomto měsíci celkový počet uchazečů o zaměstnání poklesl o 5 % na 10 915, počet hlášených volných pracovních míst vzrostl o 4 % na 13 104 a podíl nezaměstnaných osob poklesl na 2,9 %.

K 31. 05. 2021 evidoval ÚP ČR - krajská pobočka v Hradci Králové celkem 10 915 uchazečů o zaměstnání. Jejich počet byl o 603 nižší než na konci předchozího měsíce, ve srovnání se stejným obdobím minulého roku je vyšší o 60 osob. Z tohoto počtu bylo 10 099 dosažitelných uchazečů o zaměstnání ve věku 15 – 64 let. Bylo to o 623 méně než na konci předchozího měsíce. Ve srovnání se stejným obdobím minulého roku byl jejich počet vyšší o 20.

V průběhu měsíce bylo nově zaevidováno 1 284 osob. Ve srovnání s minulým měsícem to bylo méně o 71 osob a v porovnání se stejným obdobím předchozího roku méně o 320 osob.

Z evidence během měsíce odešlo celkem 1 887 uchazečů (ukončená evidence, vyřazení uchazeči). Bylo to o 145 osob více než v předchozím měsíci a o 606 osob více než ve stejném měsíci minulého roku. Do zaměstnání z nich ve sledovaném měsíci nastoupilo 1 413, tj. o 12 méně než v předchozím měsíci a o 371 více než ve stejném měsíci minulého roku, 239 uchazečů o zaměstnání bylo umístěno prostřednictvím úřadu práce tj. o 32 méně než v předchozím měsíci a o 106 více ve stejném období minulého roku, 474 uchazečů bylo vyřazeno bez umístění.

Ve všech okresech byl zaznamenán meziměsíční pokles míry nezaměstnanosti. Největší změna byla v okresech Náchod (- 5,3 %), Rychnov nad Kněžnou (- 4,1 %) a Hradec Králové (- 3,8 %).

Ke konci měsíce bylo evidováno na ÚP ČR - krajské pobočce v Hradci Králové 5 630 žen. Jejich podíl na celkovém počtu uchazečů činil 51,6 %. V evidenci bylo 1 875 osob se zdravotním postižením, což představovalo 17,2 % z celkového počtu nezaměstnaných.

Ke konci tohoto měsíce bylo evidováno 462 absolventů škol všech stupňů vzdělání a mladistvých, jejich počet poklesl ve srovnání s předchozím měsícem o 66 osob a ve srovnání se



stejným měsícem minulého roku byl nižší o 90 osob. Na celkové nezaměstnanosti se podíleli 4,2 %.

Podporu v nezaměstnanosti pobíralo 3 659 uchazečů o zaměstnání, tj. 33,5 % všech uchazečů vedených v evidenci.

Podíl nezaměstnaných osob, tj. počet dosažitelných uchazečů o zaměstnání ve věku 15 - 64 let k obyvatelstvu stejného věku k 31. 05. 2021 meziměsíčně poklesl na 2,9 %.

Čtyři okresy vykázaly podíl nezaměstnaných nižší než republikový průměr. Nejnižší byl v okresech Rychnov nad Kněžnou (1,8 %), Jičín (2,1 %) a Hradec Králové (3,1 %). V okrese Náchod je nejvyšší podíl nezaměstnaných (3,6 %), ale stále je nižší než je celorepublikový průměr (3,9 %).

Podíl nezaměstnaných žen poklesl na 3,1 %, podíl nezaměstnaných mužů poklesl na 2,8 %.

Kraj evidoval k 31. 05. 2021 celkem 13 104 volných pracovních míst. Jejich počet byl o 517 vyšší, než v předchozím měsíci a o 110 vyšší než ve stejném měsíci minulého roku. Na jedno volné pracovní místo připadalo v průměru 1 uchazeče, z toho nejvíce v okresech Trutnov (1,8), Náchod (1) a Hradec Králové (0,7). Z celkového počtu nahlášených volných míst bylo 537 vhodných pro osoby se zdravotním postižením (OZP), na jedno volné pracovní místo připadaly 3,5 OZP. Volných pracovních míst pro absolventy a mladistvé bylo registrováno 2796, na jedno volné místo připadalo 0,17 uchazečů této kategorie.

V rámci aktivní politiky zaměstnanosti (APZ) bylo od počátku roku prostřednictvím příspěvků APZ podpořeno 454 osob, z toho bylo do rekvalifikačních kurzů zařazeno 88 osob.

V květnu 2021 byly podpořeny jeden záměr vykonávat činnost osoby samostatně činné prostřednictvím SÚPM – SVČ v předmětu činnosti (obor činnosti): Poskytování služeb pro zemědělství, zahradnictví, rybníkářství, lesnictví a myslivost (práce v lese).

Informace o vývoji nezaměstnanosti v ČR v elektronické formě jsou zveřejněny na internetové adrese <http://portal.mpsv.cz/sz/stat>.



1. Základní charakteristika vývoje nezaměstnanosti a volných pracovních míst v Královéhradeckém kraji

Tabulka č. 1 - Vývoj nezaměstnanosti

ukazatel (celkový počet)		stav k		
		květen 2020	duben 2021	květen 2021
evidovaní uchazeči o zaměstnání		10 855	11 518	10 915
z toho	ženy	5 398	5 843	5 630
	absolventi a mladiství	552	528	462
	uchazeči se zdravotním postižením	1 728	1 928	1 875
uchazeči s nárokem na P v N		4 543	3 972	3 659
podíl nezaměstnaných osob v %		2,9	3,1	2,9
volná pracovní místa		12 994	12 587	13 104
počet uchazečů na 1 volné pracovní místo		0,8	0,9	0,8

Tabulka č. 2 - Tok nezaměstnanosti

ukazatel	počet uchazečů ve sledovaném měsíci		
	květen 2020	duben 2021	květen 2021
nově evidovaní uchazeči o zaměstnání - ve sled. měsíci	1 604	1 355	1 284
uchazeči s ukonč. evidencí a vyřazení - ve sled. měsíci	1 281	1 742	1 887
- z toho umístění celkem	1 042	1 425	1 413
- z toho umístění úřadem práce	133	271	239

Tabulka č. 3 – Nezaměstnanost v okresech k 31.5.2021

okres	počet nezaměstnaných		volná pracovní místa	počet uchazečů na 1 VPM	podíl nezaměstnaných osob v %
	celkem	z toho ženy			
Hradec Králové	3 444	1 753	4 814	0,7	3,1
Jičín	1 178	648	1 888	0,6	2,1
Náchod	2 568	1 269	2 565	1,0	3,6
Rychnov nad Kněžnou	978	568	2 302	0,4	1,8
Trutnov	2 747	1 392	1 535	1,8	3,5
Královéhradecký kraj	10 915	5 630	13 104	0,8	2,9
Celkem ČR	285 822	148 245	346 604	0,8	3,9



2. Vybrané nástroje aktivní politiky zaměstnanosti v Královéhradeckém kraji

Tabulka č. 4 – Osoby podpořené v rámci APZ a rekvalifikace uchazečů a zájemců o zaměstnání

ukazatel (celkový počet)	stav k		celkem od počátku roku do	
	31. 05.2020	31. 05. 2021	31. 05.2020	31. 05. 2021
osoby podpořené v rámci APZ				
veřejně prospěšné práce (VPP)	134	214	102	206
veřejně prospěšné práce (VPP) - ESF ¹⁾	211	148	177	82
společensky účelná prac. místa (SÚPM)	0	7	0	9
společensky účelná prac. místa (SÚPM) - ESF ¹⁾	101	83	51	50
SÚPM - samostatně výděleč. činnost (SVČ)	5	11	1	5
SÚPM - samostatně výděleč. činnost (SVČ) - ESF ¹⁾	0	0	0	0
zřízení pracovního místa pro OZP (bez SVČ)	6	10	0	4
zřízení pracovního místa pro OZP - SVČ	1	1	1	0
vytvořená pracovní místa (NIP)	0	0	0	3
ostatní nástroje APZ	9	14	16	7
rekvalifikace uchazečů a zájemců o zaměstnání				
uchazeči a zájemci zařazení do rekvalifikací	0	1	0	1
uchazeči a zájemci zařazení do rekvalifikací - ESF ¹⁾	2	2	3	14
uchazeči a zájemci, kteří zahájili zvolenou rekvalifikaci	0	0	0	0
uchazeči a zájemci, kteří zahájili zvolenou rekvalifikaci - ESF ¹⁾	0	14	41	73
Osoby podpořené v rámci APZ celkem	469	505	392	454

1) financováno převážně z Evropského sociálního fondu

Podrobnější statistické údaje o nástrojích APZ naleznete na stránkách Integrovaného portálu MPSV, v měsíčních statistikách nezaměstnanosti <https://www.mpsv.cz/web/cz/mesicni>

3. **MAPA** – ArcView – Podíl nezaměstnaných v okresech kraje (mapa kraje)



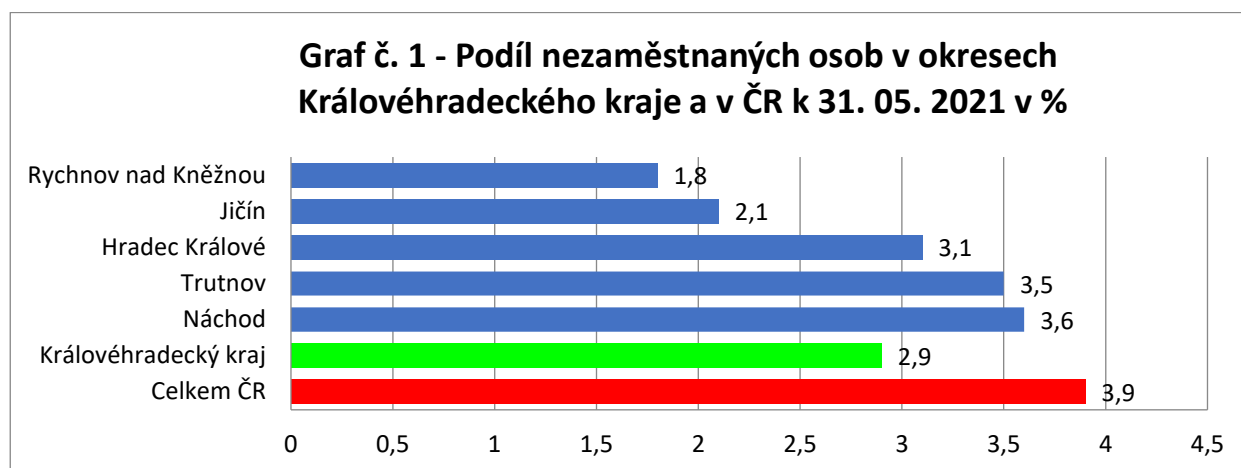
Vytvořil : KrP Hradec Králové

2.6.2021, Hradec Králové

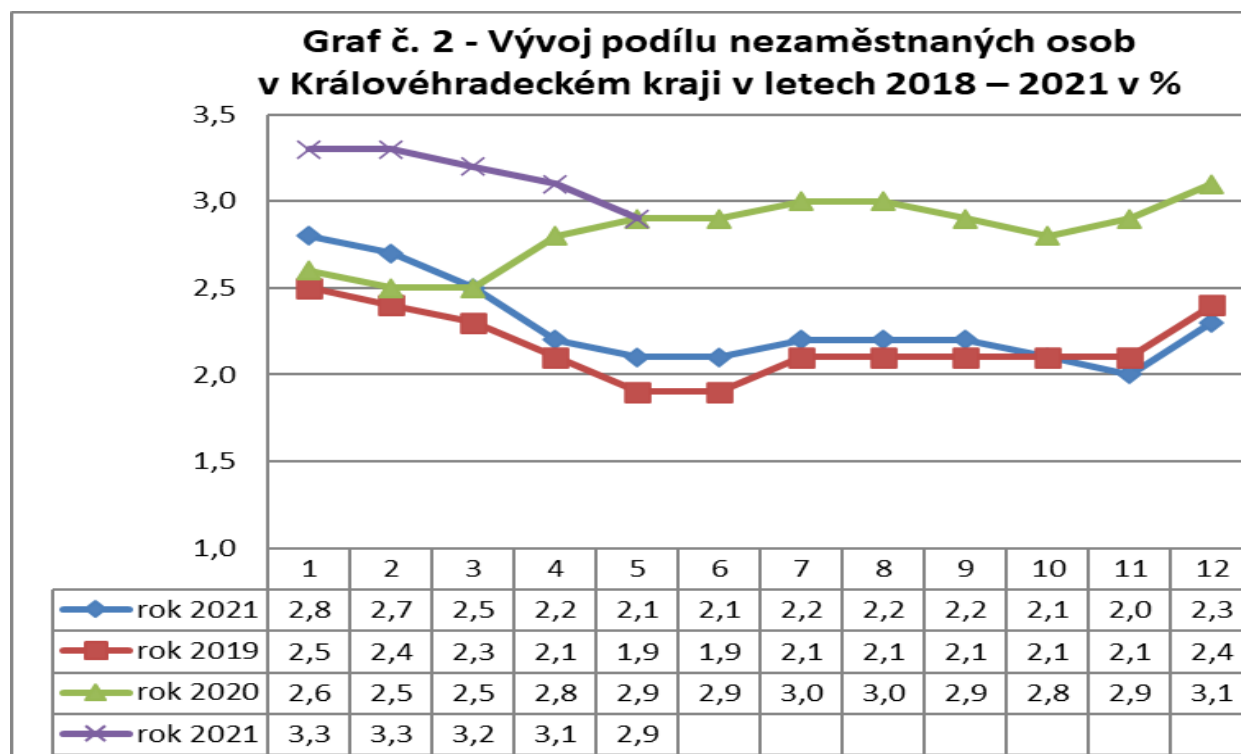
Zdroj dat: MPSV, ČSÚ

4. GRAFY

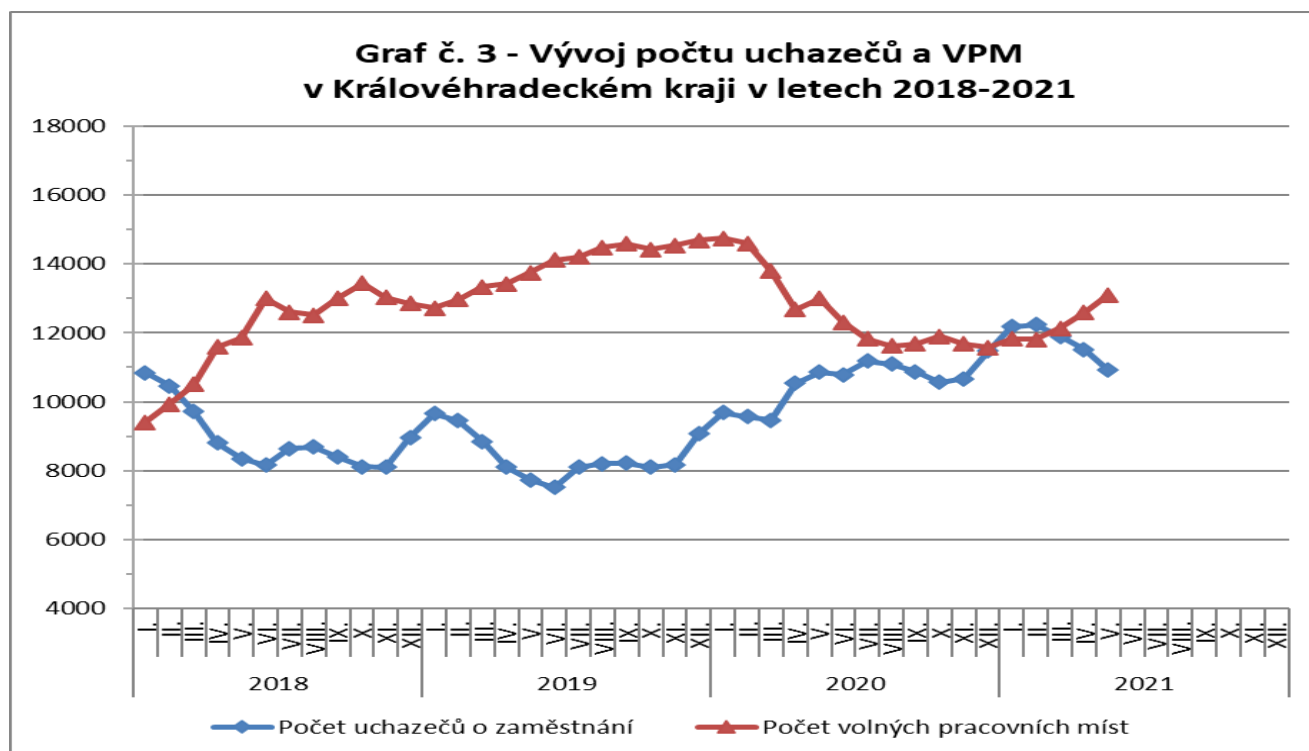
Graf č.1 - Podíl nezaměstnaných osob v okresech Královéhradeckého kraje a v ČR k 30.4.2021 v (%)



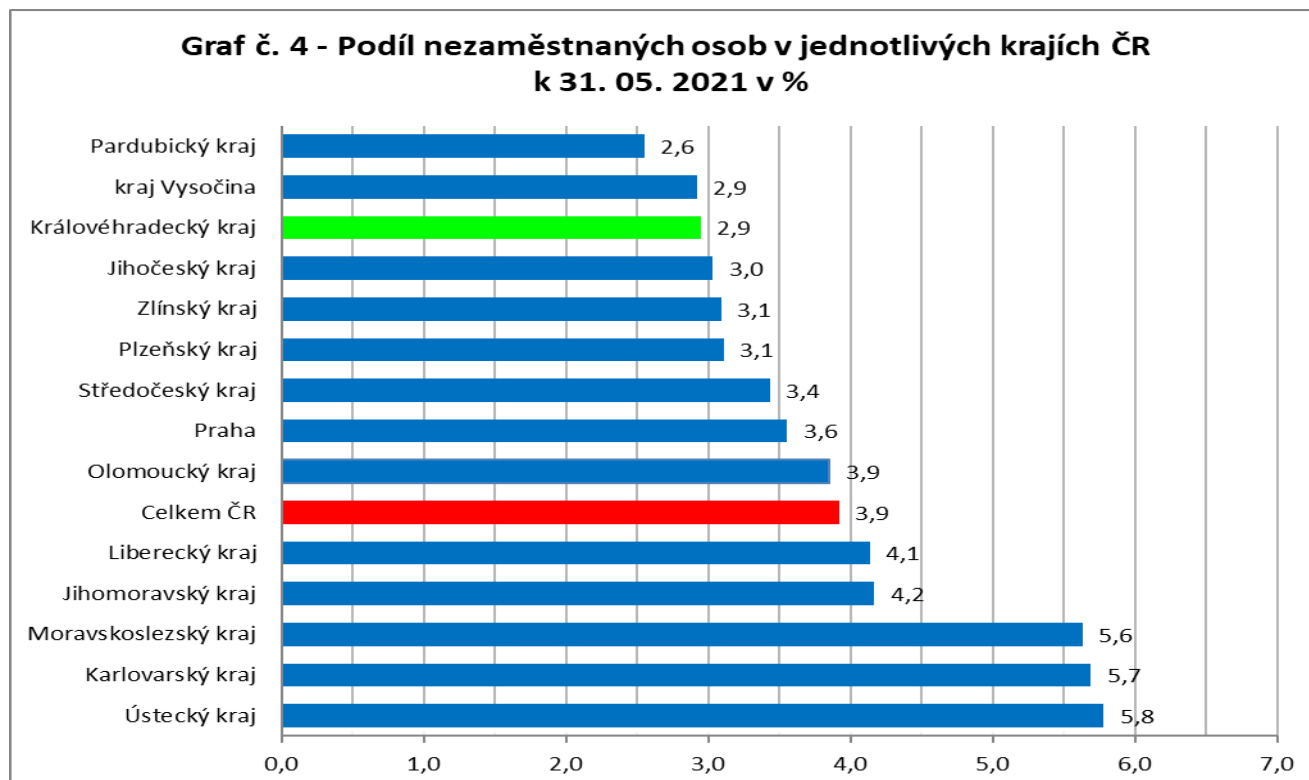
Graf č. 2 - Vývoj podílu nezaměstnaných v Královéhradeckém kraji v letech 2018–2021 v (%)



Graf č. 3 - Vývoj počtu uchazečů a volných míst v Královéhradeckém kraji v letech 2018–2021



Graf č. 4 - Podíl nezaměstnaných osob v jednotlivých krajích ČR k 30.4.2021 v (%)



Tabulka seříděných okresů k 31. 5. 2021 (z celorepublikové statistiky)



SETŘÍDĚNÍ OKRESŮ k 31. květnu 2021

	PNO v %		meziměs. přírůst./ úbytek nezam. v %		počet uchazečů na 1 VPM
Karviná	9,2	Beroun	0,3	Karviná	9,8
Most	7,6	Most	0,0	Sokolov	5,2
Ostrava-město	6,9	Rokycany	-0,7	Most	5,1
Sokolov	6,5	Domažlice	-0,9	Ústí nad Labem	5,0
Chomutov	6,5	Karviná	-0,9	Bruntál	4,2
Ústí nad Labem	6,4	Ústí nad Labem	-1,0	Děčín	3,3
Karlovy Vary	6,1	Liberec	-1,0	Jeseník	3,1
Bruntál	6,0	Kladno	-1,1	Ostrava-město	2,9
Děčín	5,8	Praha	-1,6	Znojmo	2,9
Louny	5,8	Mladá Boleslav	-1,7	Hodonín	2,7
Jeseník	5,2	Ostrava-město	-1,9	Přerov	2,6
Znojmo	5,2	Brno-město	-2,0	Karlovy Vary	2,4
Hodonín	5,1	Jablonec nad Nisou	-2,1	Opava	2,4
Brno-město	5,1	Louny	-2,3	Frydek-Místek	2,3
Kladno	5,0	Přerov	-2,4	Blansko	2,2
Teplice	4,9	Chomutov	-2,8	Jablonec nad Nisou	2,2
Mělník	4,8	České Budějovice	-2,8	Louny	2,2
Přerov	4,8	Sokolov	-3,0	Šumperk	2,1
Český Krumlov	4,8	Tábor	-3,1	Žďár nad Sázavou	1,9
Liberec	4,6	Mělník	-3,2	Litoměřice	1,9
Příbram	4,4	Blansko	-3,6	Třebíč	1,9
Nymburk	4,4	Hradec Králové	-3,8	Trutnov	1,8
Cheb	4,4	Praha-východ	-3,8	Teplice	1,7
Jablonec nad Nisou	4,3	Zlín	-3,9	Kroměříž	1,6
Kolín	4,2	Nymburk	-3,9	Olomouc	1,5
Šumperk	4,0	Havlíčkův Brod	-3,9	Kladno	1,5
Semily	4,0	Pižeň-jih	-4,1	Česká Lípa	1,5
Vsetín	4,0	Karlovy Vary	-4,1	Nový Jičín	1,4
Třebíč	3,7	Rychnov nad Kněžnou	-4,1	Havlíčkův Brod	1,4
Tábor	3,7	Ústí nad Orlicí	-4,1	Rakovník	1,3
Litoměřice	3,7	Děčín	-4,3	Semily	1,3
Domažlice	3,6	Tachov	-4,4	Cheb	1,3
Náchod	3,6	Teplice	-4,5	Prostějov	1,2
Beroun	3,6	Brno-venkov	-4,5	Břeclav	1,2
Praha	3,6	Kolín	-4,6	Vsetín	1,1
Olomouc	3,6	Pižeň-město	-4,6	Strakonice	1,1
Trutnov	3,5	Litoměřice	-4,8	Náchod	1,0
Břeclav	3,4	Vsetín	-4,9	Liberec	1,0
Nový Jičín	3,4	Český Krumlov	-5,0	Brno-venkov	1,0
Tachov	3,4	Opava	-5,2	Uherské Hradiště	0,9
Rakovník	3,3	Pardubice	-5,2	Vyškov	0,9
Frydek-Místek	3,3	Česká Lípa	-5,2	Jindřichův Hradec	0,9
Rokycany	3,3	Pižeň-sever	-5,2	Zlín	0,8
Pižeň-sever	3,3	Písek	-5,2	Brno-město	0,8
Česká Lípa	3,2	Náchod	-5,3	Nymburk	0,8
Kutná Hora	3,2	Nový Jičín	-5,4	Příbram	0,8
Pižeň-město	3,2	Frydek-Místek	-5,5	Chomutov	0,8
Žďár nad Sázavou	3,2	Cheb	-5,5	Pižeň-sever	0,8
Blansko	3,1	Vyškov	-5,5	České Budějovice	0,8
Hradec Králové	3,1	Hodonín	-5,7	Kolín	0,7
Brno-venkov	3,1	Jihlava	-5,7	Hradec Králové	0,7
České Budějovice	3,0	Uherské Hradiště	-5,7	Chrudim	0,7
Opava	3,0	Semily	-6,0	Tábor	0,7
Kroměříž	2,9	Rakovník	-6,0	Kutná Hora	0,7
Jihlava	2,8	Příbram	-6,1	Rokycany	0,7
Zlín	2,8	Trutnov	-6,1	Jihlava	0,7
Chrudim	2,8	Bruntál	-6,5	Mělník	0,7
Havlíčkův Brod	2,7	Třebíč	-6,5	Ústí nad Orlicí	0,6
Prostějov	2,7	Kroměříž	-6,6	Jičín	0,6
Praha-západ	2,7	Praha-západ	-6,7	Písek	0,6
Klatovy	2,7	Olomouc	-7,1	Praha-západ	0,6
Uherské Hradiště	2,6	Šumperk	-7,3	Benešov	0,6
Strakonice	2,6	Klatovy	-7,7	Klatovy	0,6
Vyškov	2,6	Pelhřimov	-7,9	Svitavy	0,5
Pardubice	2,5	Jičín	-7,9	Beroun	0,5
Písek	2,5	Žďár nad Sázavou	-8,0	Domažlice	0,5
Ústí nad Orlicí	2,5	Kutná Hora	-8,1	Český Krumlov	0,5
Pižeň-jih	2,5	Benešov	-8,7	Pižeň-město	0,5
Svitavy	2,4	Prostějov	-9,2	Prachatice	0,5
Prachatice	2,4	Strakonice	-9,6	Rychnov nad Kněžnou	0,4
Jindřichův Hradec	2,3	Chrudim	-9,7	Praha	0,4
Benešov	2,2	Břeclav	-9,8	Pardubice	0,3
Jičín	2,1	Znojmo	-11,2	Pelhřimov	0,3
Mladá Boleslav	2,0	Svitavy	-11,2	Pižeň-jih	0,3
Praha-východ	2,0	Prachatice	-11,9	Mladá Boleslav	0,2
Rychnov nad Kněžnou	1,8	Jindřichův Hradec	-13,1	Tachov	0,2
Pelhřimov	1,7	Jeseník	-15,0	Praha-východ	0,1
Celkem ČR	3,9	Celkem ČR	-4,0	Celkem ČR	0,8