



Úřad práce ČR

Krajská pobočka Úřadu práce ČR v Hradci Králové

Měsíční statistická zpráva

říjen 2021

Zprávu předkládá:

Ing. Blanka Švorcová

Vedoucí oddělení zaměstnanosti

<https://www.uradprace.cz/web/cz/statistiky-hkk>

Hradec Králové 2021



Informace o nezaměstnanosti v Královéhradeckém kraji

k 31. 10. 2021

V říjnu poklesl celkový počet uchazečů o zaměstnání na 9 782, počet hlášených volných pracovních míst poklesl na 12 719 a podíl nezaměstnaných osob poklesl na 2,6 %.

K 31. 10. 2021 evidoval ÚP ČR - krajská pobočka v Hradci Králové celkem 9 782 uchazečů o zaměstnání. Jejich počet byl o 376 nižší než na konci předchozího měsíce, ve srovnání se stejným obdobím minulého roku je nižší o 783 osob. Z tohoto počtu bylo 8 784 dosažitelných uchazečů o zaměstnání ve věku 15–64 let. Bylo to o 479 méně než na konci předchozího měsíce. Ve srovnání se stejným obdobím minulého roku byl jejich počet nižší o 945.

V průběhu měsíce bylo nově zaevidováno 1 506 osob. Ve srovnání s minulým měsícem to bylo méně o 625 osob a v porovnání se stejným obdobím předchozího roku méně o 147 osob.

Z evidence během měsíce odešlo celkem 1 882 uchazečů (ukončená evidence, vyřazení uchazeči). Bylo to o 359 osob méně než v předchozím měsíci a o 85 osob méně než ve stejném měsíci minulého roku. Do zaměstnání z nich ve sledovaném měsíci nastoupilo 1 321, tj. o 240 méně než v předchozím měsíci a o 105 méně než ve stejném měsíci minulého roku, 177 uchazečů o zaměstnání bylo umístěno prostřednictvím úřadu práce tj. o 1 méně než v předchozím měsíci a o 14 méně ve stejném období minulého roku, 561 uchazečů bylo vyřazeno bez umístění.

Ve 4 okresech byl zaznamenán meziměsíční pokles míry nezaměstnanosti, v 1 nárůst. Největší změna byla v okresech Náchod (- 3,8 %), Trutnov (- 2,6 %) a Jičín (+0,2 %).

Ke konci měsíce bylo evidováno na ÚP ČR - krajské pobočce v Hradci Králové 5 163 žen. Jejich podíl na celkovém počtu uchazečů činil 52,8 %. V evidenci bylo 1 757 osob se zdravotním postižením, což představovalo 18 % z celkového počtu nezaměstnaných.

Ke konci tohoto měsíce bylo evidováno 714 absolventů škol všech stupňů vzdělání a mladistvých, jejich počet poklesl ve srovnání s předchozím měsícem o 108 osob a ve srovnání se stejným měsícem minulého roku byl nižší o 2 osob. Na celkové nezaměstnanosti se podíleli 7,3 %.

Podporu v nezaměstnanosti pobíralo 3 371 uchazečů o zaměstnání, tj. 34,5 % všech uchazečů vedených v evidenci.



Podíl nezaměstnaných osob, tj. počet dosažitelných uchazečů o zaměstnání ve věku 15-64 let k obyvatelstvu stejného věku k 31. 10. 2021 meziměsíčně poklesl na 2,6 %.

5 okresů vykázalo podíl nezaměstnaných nižší než republikový průměr. Nejnižší byl v okresech Rychnov nad Kněžnou (1,6 %), Jičín (1,8 %) a Hradec Králové (2,7 %).

Podíl nezaměstnaných žen poklesl na 2,8 %, podíl nezaměstnaných mužů poklesl na 2,4 %.

Kraj evidoval k 31. 10. 2021 celkem 12 719 volných pracovních míst. Jejich počet byl o 495 nižší, než v předchozím měsíci a o 820 vyšší než ve stejném měsíci minulého roku. Na jedno volné pracovní místo připadalo v průměru 1 uchazeče, z toho nejvíce v okresech Trutnov (1,3), Náchod (1) a Hradec Králové (0,8). Z celkového počtu nahlášených volných míst bylo 633 vhodných pro osoby se zdravotním postižením (OZP), na jedno volné pracovní místo připadaly 2,8 OZP. Volných pracovních míst pro absolventy a mladistvé bylo registrováno 2 607, na jedno volné místo připadalo 0,27 uchazečů této kategorie. Z celkového počtu volných pracovních míst bylo 3 539 míst bez příznaku „pro cizince“. Na dalších 9180 pozic pak mohli zaměstnavatelé přijímat také pracovníky ze zahraničí.

V rámci aktivní politiky zaměstnanosti (APZ) bylo od počátku roku prostřednictvím příspěvků APZ podpořeno 993 osob, z toho bylo do rekvalifikačních kurzů zařazeno 277 osob.

V říjnu byly podpořeny dva záměry vykonávat činnost osob samostatně výdělečně činných prostřednictvím SÚPM – SVČ v předmětech činnosti: 1) Reklamní činnost, marketing, mediální zastoupení a 2) Vodoinstalatérství, topenářství.

Informace o vývoji nezaměstnanosti v ČR v elektronické formě jsou zveřejněny na internetové adrese <https://www.mpsv.cz/web/cz/mesicni>



1. Základní charakteristika vývoje nezaměstnanosti a volných pracovních míst v Královéhradeckém kraji

Tabulka č. 1 - Vývoj nezaměstnanosti

ukazatel (celkový počet)		stav k		
		říjen 2020	září 2021	říjen 2021
evidovaní uchazeči o zaměstnání		10 565	10 158	9 782
z toho	ženy	5 306	5 394	5 163
	absolventi a mladiství	716	822	714
	uchazeči se zdravotním postižením	1 767	1 806	1 757
uchazeči s nárokem na Pvn		3 923	3 399	3 371
podíl nezaměstnaných osob v %		2,8	2,7	2,6
volná pracovní místa		11 899	13 214	12 719
počet uchazečů na 1 volné pracovní místo		0,9	0,8	0,8

Tabulka č. 2 - Tok nezaměstnanosti

ukazatel	počet uchazečů ve sledovaném měsíci		
	říjen 2020	září 2021	říjen 2021
nově evidovaní uchazeči o zaměstnání - ve sled. měsíci	1 653	2 131	1 506
uchazeči s ukonč. evidencí a vyřazení - ve sled. měsíci	1 967	2 241	1 882
- z toho umístění celkem	1 426	1 561	1 321
- z toho umístění úřadem práce	191	178	177

Tabulka č. 3 - Nezaměstnanost v okresech k 31.10.2021

okres	počet nezaměstnaných		volná pracovní místa	počet uchazečů na 1 VPM	podíl nezaměstnaných osob v %
	celkem	z toho ženy			
Hradec Králové	3 121	1 647	4 590	0,7	2,7
Jičín	1 026	580	1 711	0,6	1,8
Náchod	2 358	1 188	2 385	1,0	3,2
Rychnov nad Kněžnou	891	494	2 178	0,4	1,6
Trutnov	2 386	1 254	1 855	1,3	3,0
Královéhradecký kraj	9 782	5 163	12 719	0,8	2,6
Celkem ČR	251 689	133 147	352 454	0,7	3,4



2. Vybrané nástroje aktivní politiky zaměstnanosti v Královéhradeckém kraji

Tabulka č. 4 – Osoby podpořené v rámci APZ a rekvalifikace uchazečů a zájemců o zaměstnání

ukazatel (celkový počet)	stav k		celkem od počátku roku do	
	31. 10. 2020	31. 10. 2021	31. 10. 2020	31. 10. 2021
osoby podpořené v rámci APZ				
veřejně prospěšné práce (VPP)	135	284	180	363
veřejně prospěšné práce (VPP) - ESF ¹⁾	242	94	261	107
společensky účelná prac. místa (SÚPM)	3	26	3	32
společensky účelná prac. místa (SÚPM) - ESF ¹⁾	96	134	100	144
SÚPM - samostatně výděleč. činnost (SVČ)	8	12	6	9
SÚPM - samostatně výděleč. činnost (SVČ) - ESF ¹⁾	0	0	0	0
zřízení pracovního místa pro OZP (bez SVČ)	8	10	7	7
zřízení pracovního místa pro OZP - SVČ	1	1	1	0
vytvořená pracovní místa (NIP)	0	0	0	18
ostatní nástroje APZ	12	38	26	36
rekvalifikace uchazečů a zájemců o zaměstnání				
uchazeči a zájemci zařazení do rekvalifikací	0	1	0	5
uchazeči a zájemci zařazení do rekvalifikací - ESF ¹⁾	0	3	102	76
uchazeči a zájemci, kteří zahájili zvolenou rekvalifikaci	0	0	0	0
uchazeči a zájemci, kteří zahájili zvolenou rekvalifikaci - ESF ¹⁾	19	22	130	196
Osoby podpořené v rámci APZ celkem	524	625	816	993

1) financováno převážně z Evropského sociálního fondu

Podrobnější statistické údaje o nástrojích APZ naleznete na stránkách Integrovaného portálu MPSV, v měsíčních statistikách nezaměstnanosti <https://www.mpsv.cz/web/cz/mesicni>

3. **MAPA** – ArcView – Podíl nezaměstnaných v okresech kraje (mapa kraje)



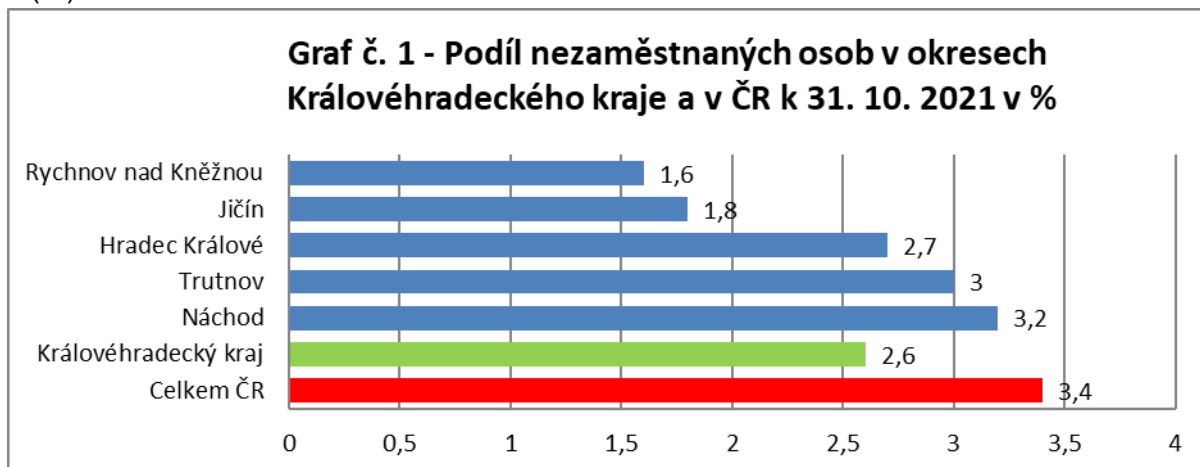
Vytvořil : KrP Hradec Králové

4.11.2021, Hradec Králové

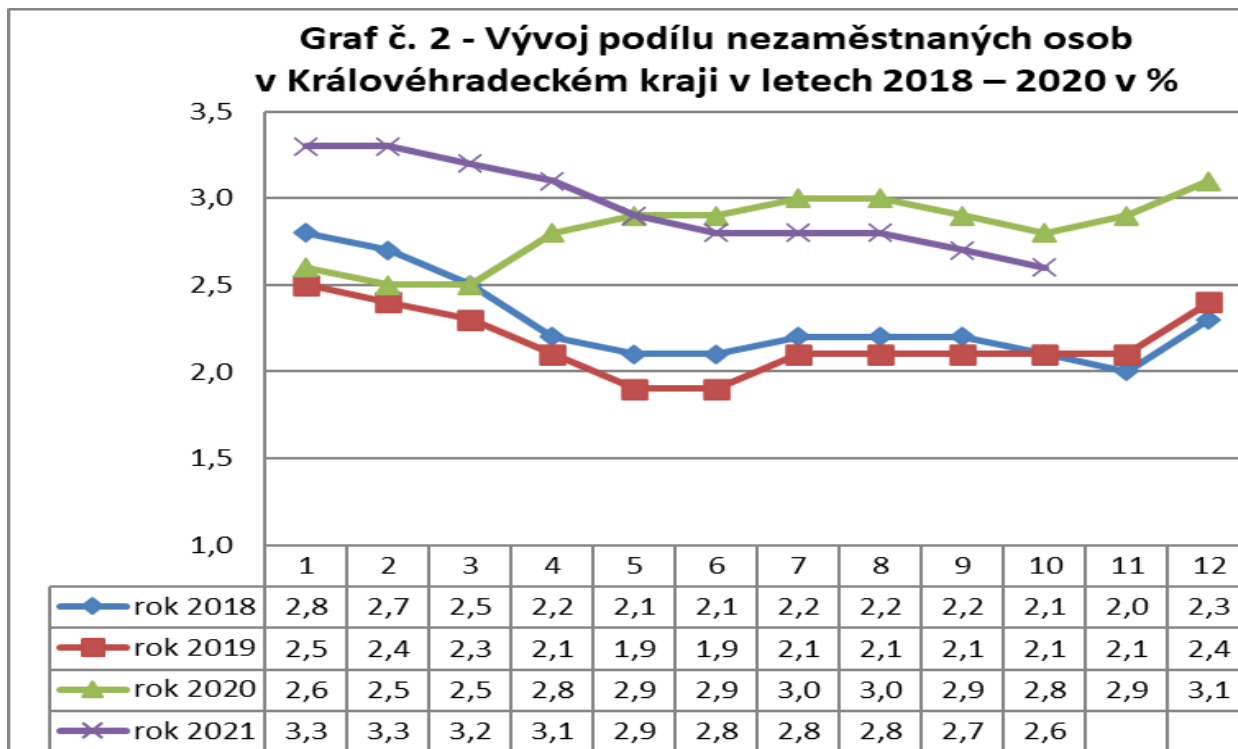
Zdroj dat: MPSV, ČSÚ

4. GRAFY

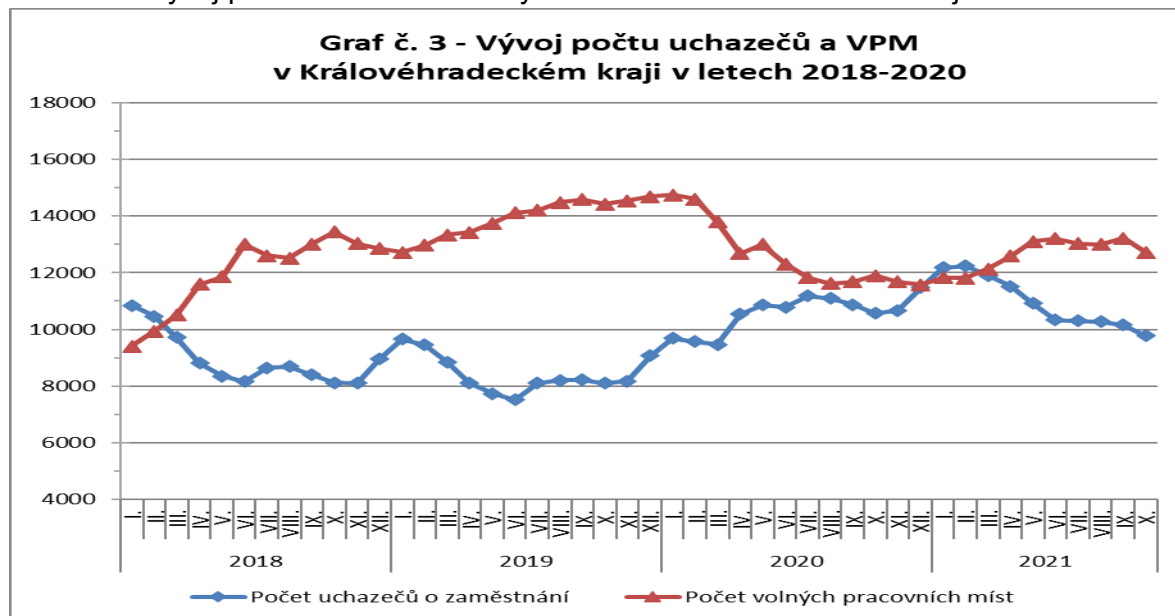
Graf č.1 - Podíl nezaměstnaných osob v okresech Královéhradeckého kraje a v ČR k 31.10.2021 v (%)



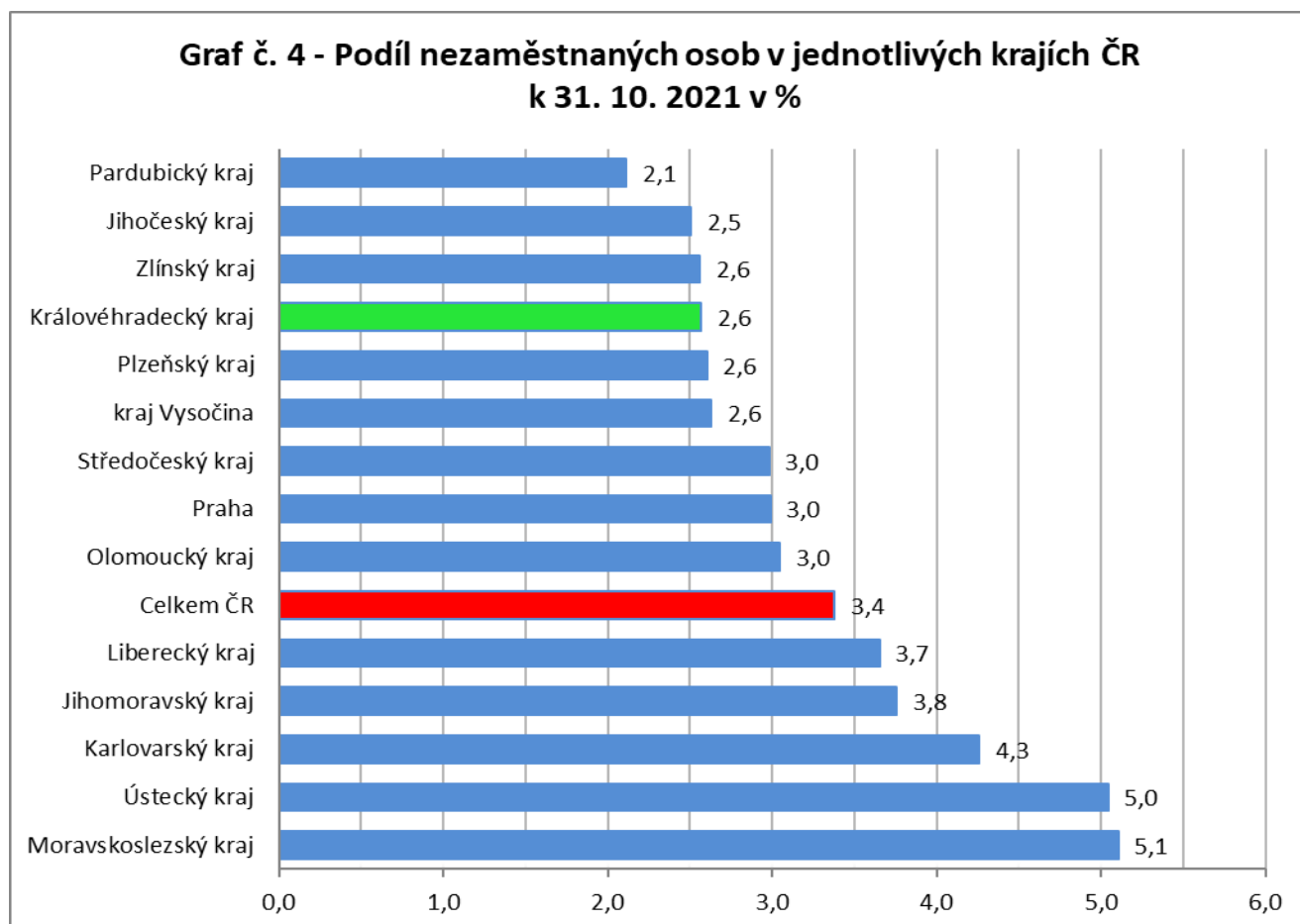
Graf č. 2 - Vývoj podílu nezaměstnaných v Královéhradeckém kraji v letech 2018 - 2021 v (%)



Graf č. 3 - Vývoj počtu uchazečů a volných míst v Královéhradeckém kraji v letech 2018–2021



Graf č. 4 - Podíl nezaměstnaných osob v jednotlivých krajích ČR k 31.10.2021 v (%)





Tabulka seříděných okresů k 31. 10. 2021 (z celorepublikové statistiky)

	PNO v %		meziměs. přírůst./ úbytek nezam. v %		počet uchazečů na 1 VPM
Karviná	8,6	Jičín	0,2	Karviná	10,5
Most	6,4	Jindřichův Hradec	0,2	Most	4,8
Ostrava-město	6,0	Písek	-0,7	Ústí nad Labem	4,0
Chomutov	5,9	Česká Lípa	-0,8	Bruntál	3,9
Ústí nad Labem	5,9	Jeseník	-1,0	Sokolov	3,9
Louny	5,6	Louny	-1,3	Znojmo	2,8
Bruntál	5,5	Bruntál	-1,8	Ostrava-město	2,6
Sokolov	5,0	Karviná	-2,1	Hodonín	2,5
Hodonín	4,7	Chomutov	-2,2	Děčín	2,5
Brno-město	4,6	Znojmo	-2,2	Louny	2,3
Kladno	4,6	Semily	-2,2	Opava	2,2
Děčín	4,6	Mladá Boleslav	-2,3	Blansko	2,1
Karlovy Vary	4,5	Mělník	-2,3	Přerov	2,0
Znojmo	4,4	Šumperk	-2,4	Jeseník	2,0
Mělník	4,3	Ústí nad Labem	-2,5	Jablonec nad Nisou	1,9
Teplice	4,1	Uherské Hradiště	-2,5	Frýdek-Místek	1,8
Liberec	4,1	Jablonec nad Nisou	-2,5	Třebíč	1,7
Nymburk	4,0	Prostějov	-2,5	Litoměřice	1,7
Přerov	4,0	Plzeň-sever	-2,6	Karlovy Vary	1,6
Příbram	3,8	Trutnov	-2,6	Šumperk	1,6
Kolín	3,8	Plzeň-jih	-2,6	Žďár nad Sázavou	1,6
Jablonec nad Nisou	3,8	Strakonice	-2,6	Teplice	1,5
Semily	3,6	Litoměřice	-2,7	Kladno	1,5
Český Krumlov	3,6	Hodonín	-2,9	Česká Lípa	1,5
Šumperk	3,3	Kladno	-2,9	Kroměříž	1,3
Cheb	3,3	Opava	-3,0	Nový Jičín	1,3
Třebíč	3,2	Břeclav	-3,1	Trutnov	1,3
Jeseník	3,2	Blansko	-3,1	Olomouc	1,2
Beroun	3,2	Kolín	-3,4	Semily	1,1
Vsetín	3,2	Frýdek-Místek	-3,4	Rakovník	1,1
Náchod	3,2	Chrudim	-3,4	Břeclav	1,0
Rokycany	3,1	Prachatice	-3,4	Náchod	1,0
Tábor	3,1	Rakovník	-3,4	Havlíčkův Brod	1,0
Litoměřice	3,1	České Budějovice	-3,4	Liberec	0,9
Nový Jičín	3,1	Plzeň-město	-3,5	Chomutov	0,9
Rakovník	3,0	Brno-město	-3,6	Strakonice	0,9
Tachov	3,0	Liberec	-3,6	Vsetín	0,8
Praha	3,0	Tachov	-3,6	Prostějov	0,8
Frýdek-Místek	3,0	Český Krumlov	-3,6	Nymburk	0,8
Trutnov	3,0	Svitavy	-3,7	Plzeň-sever	0,8
Domažlice	2,9	Příbram	-3,7	Vyškov	0,8
Žďár nad Sázavou	2,9	Náchod	-3,8	Uherské Hradiště	0,8
Blansko	2,9	Nymburk	-4,0	Brno-venkov	0,7
Břeclav	2,9	Brno-venkov	-4,0	Kutná Hora	0,7
Česká Lípa	2,8	Tábor	-4,1	České Budějovice	0,7
Brno-venkov	2,8	Nový Jičín	-4,2	Jindřichův Hradec	0,7
Olomouc	2,8	Sokolov	-4,2	Hradec Králové	0,7
Kutná Hora	2,8	Jihlava	-4,3	Kolín	0,7
Opava	2,7	Ostrava-město	-4,3	Brno-město	0,7
Hradec Králové	2,7	Žďár nad Sázavou	-4,5	Cheb	0,6
Plzeň-sever	2,7	Havlíčkův Brod	-4,5	Mělník	0,6
České Budějovice	2,6	Beroun	-4,6	Rokycany	0,6
Havlíčkův Brod	2,5	Děčín	-4,7	Jičín	0,6
Kroměříž	2,5	Teplice	-4,7	Příbram	0,6
Plzeň-město	2,5	Karlovy Vary	-4,9	Chrudim	0,6
Jihlava	2,4	Hradec Králové	-5,0	Písek	0,6
Uherské Hradiště	2,4	Rokycany	-5,0	Zlín	0,6
Strakonice	2,3	Most	-5,0	Tábor	0,6
Vyškov	2,3	Pardubice	-5,0	Domažlice	0,6
Chrudim	2,2	Přerov	-5,2	Svitavy	0,5
Klatovy	2,2	Kroměříž	-5,2	Jihlava	0,5
Zlín	2,2	Vsetín	-5,4	Beroun	0,5
Plzeň-jih	2,2	Třebíč	-5,5	Ústí nad Orlicí	0,5
Prostějov	2,1	Kutná Hora	-5,6	Plzeň-město	0,5
Pardubice	2,1	Praha	-5,6	Benešov	0,4
Svitavy	2,1	Vyškov	-5,9	Rychnov nad Kněžnou	0,4
Písek	2,1	Benešov	-6,1	Prachatice	0,4
Mladá Boleslav	2,1	Rychnov nad Kněžnou	-6,1	Klatovy	0,4
Ústí nad Orlicí	2,0	Klatovy	-6,4	Praha-západ	0,3
Prachatice	1,9	Cheb	-6,5	Český Krumlov	0,3
Praha-západ	1,9	Olomouc	-6,5	Pardubice	0,3
Jičín	1,8	Praha-západ	-6,7	Plzeň-jih	0,3
Benešov	1,7	Ústí nad Orlicí	-6,7	Praha	0,3
Jindřichův Hradec	1,7	Praha-východ	-7,6	Pelhřimov	0,3
Pelhřimov	1,7	Zlín	-7,9	Mladá Boleslav	0,2
Rychnov nad Kněžnou	1,6	Domažlice	-8,2	Tachov	0,1
Praha-východ	1,4	Pelhřimov	-8,6	Praha-východ	0,1
Celkem ČR	3,4	Celkem ČR	-4,0	Celkem ČR	0,7