



Úřad práce ČR

Krajská pobočka Úřadu práce ČR ve Zlíně

Měsíční statistická zpráva září 2021

Zprávu předkládá:

Ing. Vladimíra Lutonská

vedoucí Oddělení zaměstnanosti

<https://www.uradprace.cz/web/cz/statistiky-zlk>

Zlín 2021



Informace o nezaměstnanosti ve Zlínském kraji k 30. 9. 2021

V září klesl celkový počet uchazečů o zaměstnání na 10 951, počet hlášených volných pracovních míst klesl na 13 221 a podíl nezaměstnaných osob klesl na 2,7 %.

K 30. 9. 2021 evidoval Úřad práce ČR (ÚP ČR), Krajská pobočka ve Zlíně celkem 10 951 uchazečů o zaměstnání. Jejich počet byl o 409 nižší než na konci předchozího měsíce, ve srovnání se stejným obdobím minulého roku je nižší o 845 osob. Z tohoto počtu bylo 9 985 dosažitelných uchazečů o zaměstnání ve věku 15–64 let. Bylo to o 481 méně než na konci předchozího měsíce. Ve srovnání se stejným obdobím minulého roku byl jejich počet nižší o 856 osob.

V průběhu měsíce bylo nově zaevidováno 2 028 osob. Ve srovnání s minulým měsícem to bylo více o 530 osob a v porovnání se stejným obdobím předchozího roku méně o 488 osob.

Z evidence během měsíce odešlo celkem 2 437 uchazečů (ukončená evidence, vyřazení uchazeči). Bylo to o 681 více než v předchozím měsíci a o 157 osob méně než ve stejném měsíci minulého roku. Do zaměstnání z nich ve sledovaném měsíci nastoupilo 1 733 tj. o 646 více než v předchozím měsíci a o 174 méně než ve stejném měsíci minulého roku, 443 uchazečů o zaměstnání bylo umístěno prostřednictvím úřadu práce, tj. o 202 více než v předchozím měsíci a o 12 méně než ve stejném období minulého roku, 489 uchazečů bylo vyřazeno bez umístění.

Meziměsíční nárůst nebyl zaznamenán. Meziměsíční pokles zaznamenaly okresy Zlín (5,6 %), Vsetín (4,1 %), Uherské Hradiště (1,7 %) a Kroměříž (1,6 %).

Ke konci měsíce bylo evidováno na ÚP ČR, Krajské pobočce ve Zlíně 5 657 žen. Jejich podíl na celkovém počtu uchazečů činil 51,7 %. V evidenci bylo 1 986 osob se zdravotním postižením, což představovalo 18,1 % z celkového počtu nezaměstnaných.

Ke konci tohoto měsíce bylo evidováno 770 absolventů škol všech stupňů vzdělání a mladistvých, jejich počet vzrostl ve srovnání s předchozím měsícem o 289 osob a ve srovnání se stejným měsícem minulého roku byl nižší o 57 osob. Na celkové nezaměstnanosti se podíleli 7,0 %.

Podporu v nezaměstnanosti pobíralo 3 922 uchazečů o zaměstnání, tj. 35,8 % všech uchazečů vedených v evidenci.

Podíl nezaměstnaných osob, tj. počet dosažitelných uchazečů o zaměstnání ve věku 15-64 let k obyvatelstvu stejného věku k 30. 9. 2021 klesl na 2,7 %.

Podíl nezaměstnaných stejný nebo vyšší než republikový průměr nevykázal žádný okres. Podíl nezaměstnaných osob pod úrovní republiky byl zaznamenán v okresech Zlín (2,4 %), Uherské Hradiště (2,5 %), Kroměříž (2,7 %) a Vsetín (3,4 %).



Podíl nezaměstnaných žen klesl na 2,9 %, podíl nezaměstnaných mužů klesl na 2,5 %.

Kraj evidoval k 30. 9. 2021 celkem 13 221 volných pracovních míst. Jejich počet byl o 148 nižší než v předchozím měsíci a o 2 476 vyšší než ve stejném měsíci minulého roku. Na jedno volné pracovní místo připadalo v průměru 0,8 uchazeče, z toho nejvíce v okrese Kroměříž (1,4). Z celkového počtu nahlášených volných míst bylo 1 204 vhodných pro osoby se zdravotním postižením (OZP), na jedno volné pracovní místo připadalo 1,6 OZP. Volných pracovních míst pro absolventy a mladistvé bylo registrováno 3 605, na jedno volné místo připadalo 0,2 uchazeče této kategorie. Z celkového počtu volných pracovních míst bylo 5 191 míst bez příznaku „pro cizince“. Na dalších 8 030 pozic pak mohli zaměstnavatelé přijímat také pracovníky ze zahraničí.

V rámci aktivní politiky zaměstnanosti (APZ) bylo od počátku roku 2021 prostřednictvím příspěvků APZ podpořeno 1 513 osob, z toho bylo zařazeno 437 osob do rekvalifikačních kurzů.

Informace o vývoji nezaměstnanosti v ČR v elektronické formě jsou zveřejněny na internetové adrese <https://www.mpsv.cz/web/cz/mesicni> .



1. Základní charakteristika vývoje nezaměstnanosti a volných pracovních míst ve Zlínském kraji

Tabulka č. 1 - Vývoj nezaměstnanosti

ukazatel		Stav k		
		30. 9. 2020	31. 8. 2021	30. 9. 2021
evidovaní uchazeči o zaměstnání		11 796	11 360	10 951
- z toho	ženy	5 833	5 993	5 657
	absolventi a mladiství	827	481	770
	uchazeči se zdravotním postižením	1 837	2 030	1 986
uchazeči s nárokem na Pvn		4 303	4 189	3 922
podíl nezaměstnaných osob v %		2,93	2,85	2,72
volná pracovní místa		10 745	13 369	13 221
počet uchazečů na 1 volné pracovní místo		1,1	0,8	0,8

Tabulka č. 2 - Tok nezaměstnanosti

ukazatel	Počet uchazečů ve sledovaném měsíci		
	září 2020	srpen 2021	září 2021
nově evidovaní uchazeči o zaměstnání	2 516	1 498	2 028
uchazeči s ukončenou evidencí a vyřazení	2 594	1 756	2 437
- z toho umístění celkem	1 907	1 087	1 733
- z toho umístění úřadem práce	455	241	443

Tabulka č. 3 – Nezaměstnanost v okresech Zlínského kraje k 30. 9. 2021

Okres	Počet nezaměstnaných		Volná pracovní místa	Počet uchazečů na 1 VPM	Podíl nezaměstnaných osob (%)
	celkem	z toho ženy			
Kroměříž	1 943	991	1 350	1,4	2,71
Uherské Hradiště	2 487	1 391	3 027	0,8	2,45
Vsetín	3 396	1 656	3 813	0,9	3,44
Zlín	3 125	1 619	5 031	0,6	2,39
Zlínský kraj	10 951	5 657	13 221	0,8	2,72
Česká republika	262 142	138 886	357 911	0,7	3,55



2. Vybrané nástroje aktivní politiky zaměstnanosti ve Zlínském kraji

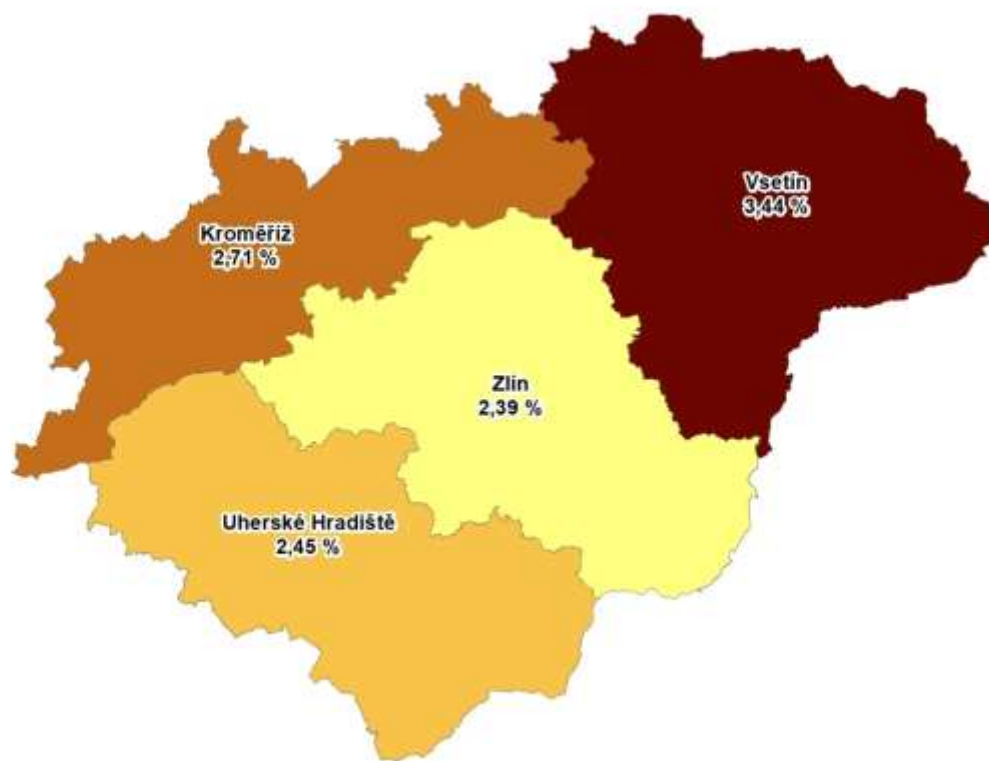
Tabulka č. 4 – Osoby podpořené v rámci APZ a rekvalifikace uchazečů a zájemců o zaměstnání

ukazatel (celkový počet)	Stav k		Celkem od počátku roku do	
	30.9.2020	30.9.2021	30.9.2020	30.9.2021
osoby podpořené v rámci APZ				
veřejně prospěšné práce (VPP)	169	256	185	283
veřejně prospěšné práce (VPP) - ESF ¹⁾	249	108	285	141
společensky účelná pracovní místa (SÚPM)	3	32	4	37
společensky účelná pracovní místa (SÚPM) - ESF ¹⁾	319	488	292	449
SÚPM – samostatně výdělečná činnost (SVČ)	26	22	16	17
SÚPM – samostatně výdělečná činnost (SVČ) - ESF ¹⁾	0	0	0	0
zřízení pracovního místa pro OZP (bez SVČ)	68	43	31	20
zřízení pracovního místa pro OZP – SVČ	1	0	0	0
vytvořená pracovní místa (NIP) ¹⁾	x	38	x	39
ostatní nástroje APZ	38	51	189	90
osoby podpořené v rámci APZ celkem				
967	1 096	1 388	1 513	
uchazeči a zájemci zařazení do rekvalifikací	0	0	0	0
uchazeči a zájemci zařazení do rekvalifikací - ESF ¹⁾	43	10	110	50
uchazeči a zájemci, kteří zahájili zvolenou rekvalifikaci	0	0	0	0
uchazeči a zájemci, kteří zahájili zvolenou rekvalifikaci - ESF ¹⁾	51	48	276	387

1) financováno převážně z Evropského sociálního fondu

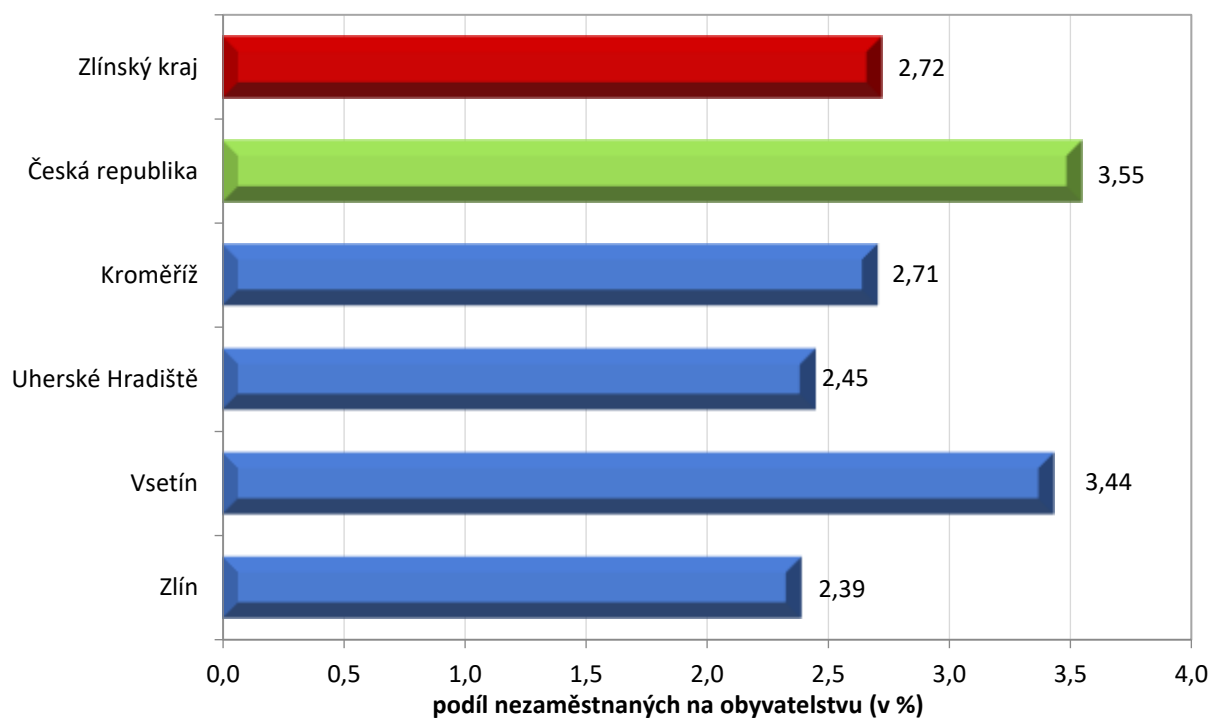
Podrobnější statistické údaje o nástrojích APZ naleznete na stránkách Integrovaného portálu MPSV, v měsíčních statistikách nezaměstnanosti.

3. MAPA – Podíl nezaměstnaných v okresech Zlínského kraje k 30. 9. 2021

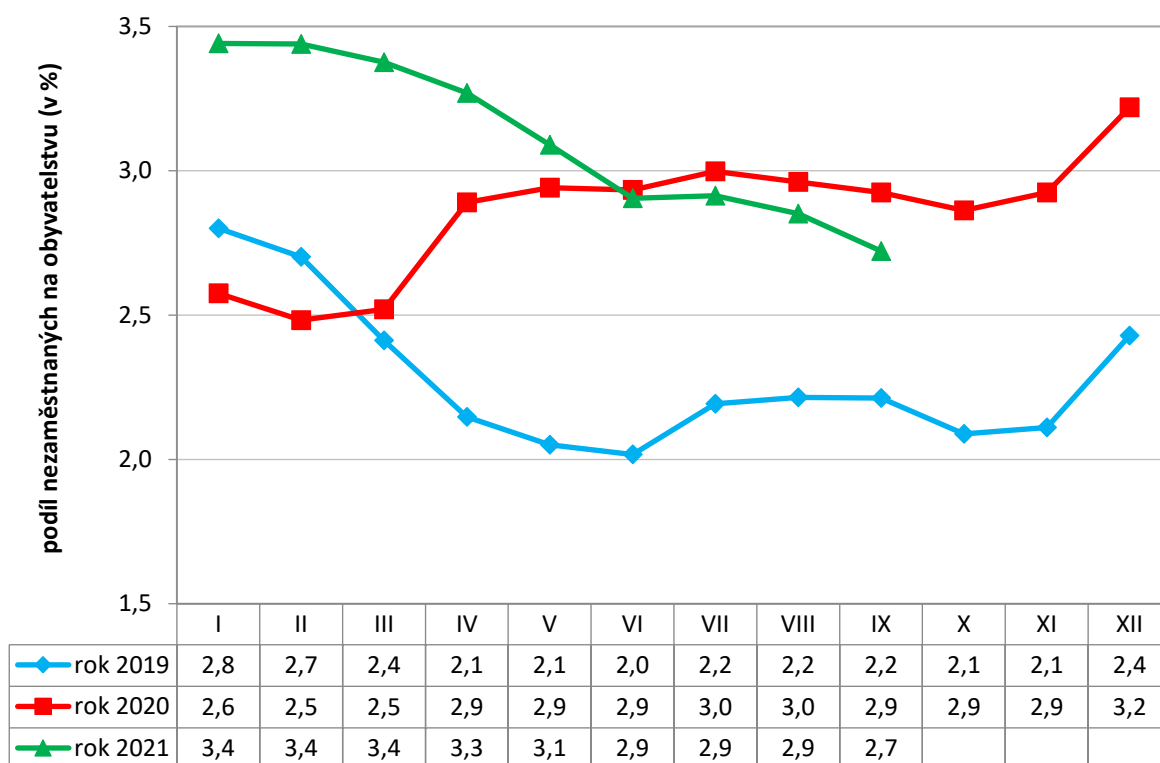


4. GRAFY

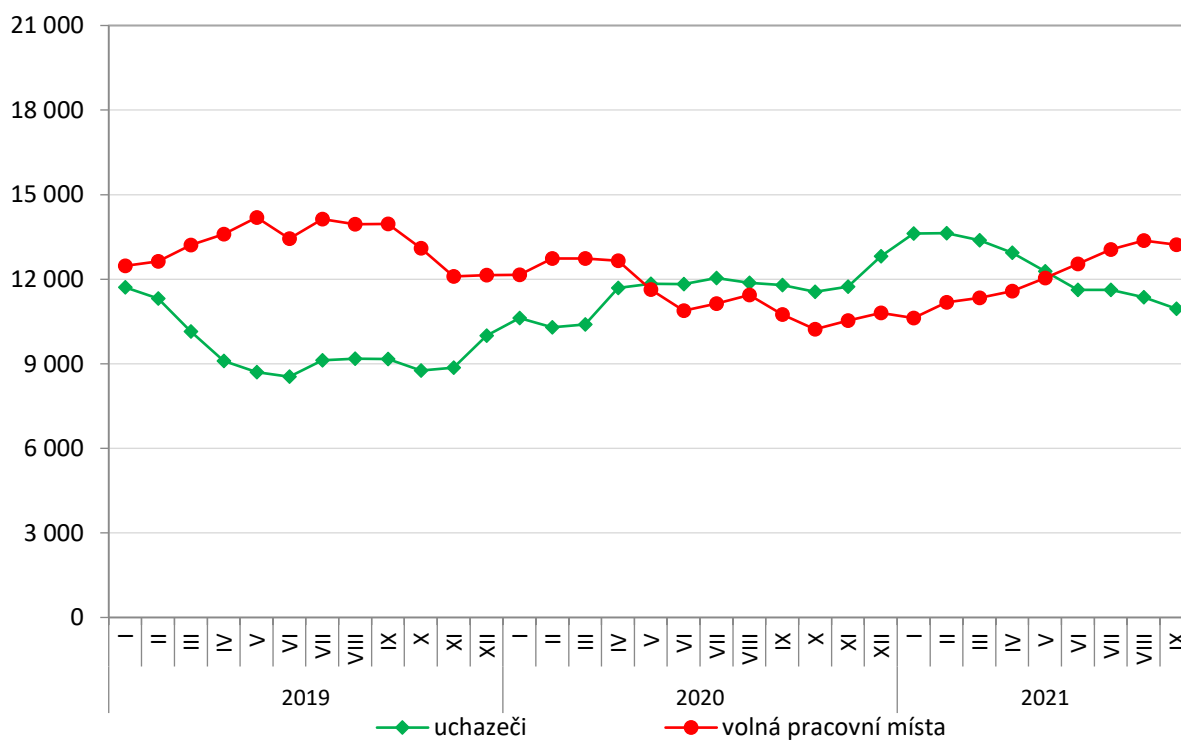
Graf č. 1 - Podíl nezaměstnaných osob v okresech Zlínského kraje a v ČR k 30. 9. 2021



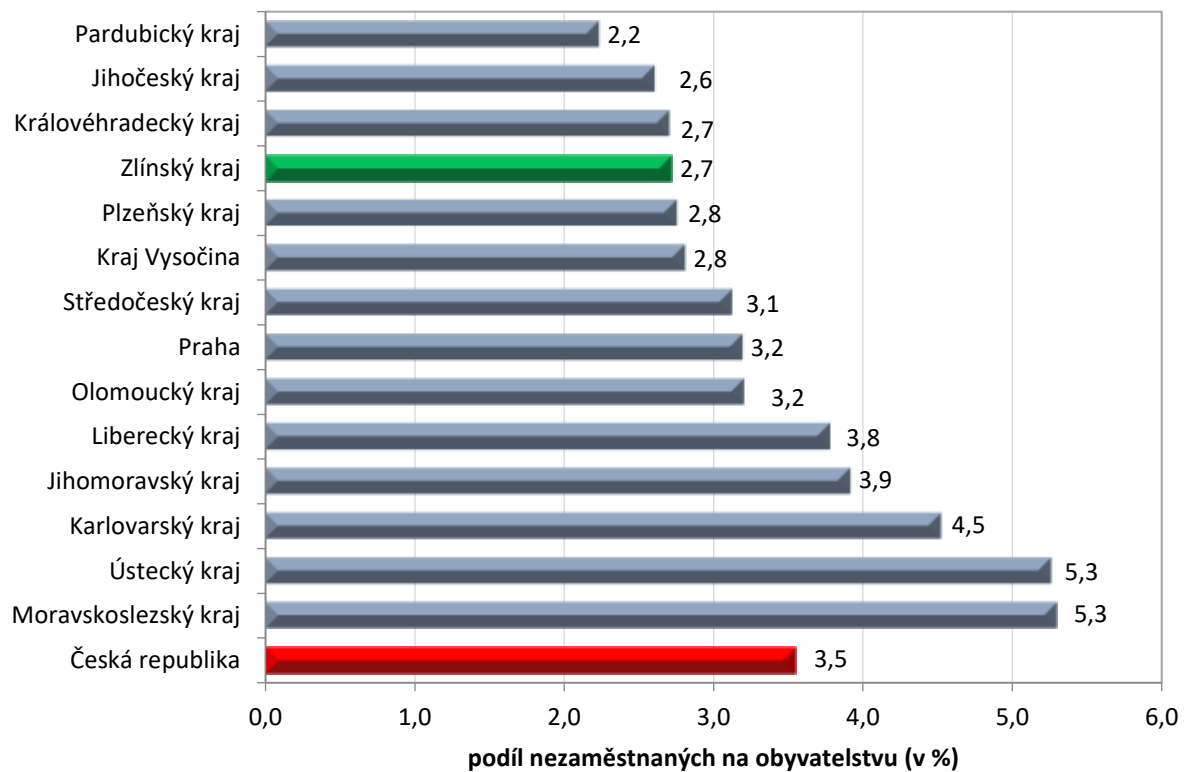
Graf č. 2 - Vývoj podílu nezaměstnaných ve Zlínském kraji v letech 2019–2021 v %



Graf č. 3 - Vývoj počtu uchazečů a volných míst ve Zlínském kraji v letech 2019–2021



Graf č. 4 - Podíl nezaměstnaných osob v jednotlivých krajích ČR k 30. 9. 2021 v %





5. Setřídění okresů k 30. 9. 2021

	podíl nezam. v %		meziměsíční přírůstek/ úbytek nezam. v %		počet uchazečů na 1 VPM
1 Karviná	8,9	Pelhřimov	10,1	Karviná	10,1
2 Most	6,8	Rokycany	4,8	Most	4,8
3 Ostrava-město	6,3	Mladá Boleslav	4,5	Ústí nad Labem	4,4
4 Ústí nad Labem	6,1	Louny	1,9	Sokolov	4,1
5 Chomutov	6,1	Prachatice	1,7	Bruntál	3,9
6 Louny	5,7	Jičín	1,5	Ostrava-město	2,6
7 Bruntál	5,7	Rychnov nad Kněžnou	1,4	Děčín	2,5
8 Sokolov	5,2	Jindřichův Hradec	1,0	Hodonín	2,4
9 Hodonín	4,8	Vyškov	1,0	Znojmo	2,4
10 Brno-město	4,8	Kutná Hora	0,6	Přerov	2,2
11 Děčín	4,8	Klatovy	0,6	Louny	2,2
12 Karlovy Vary	4,8	Trutnov	0,4	Blansko	2,1
13 Kladno	4,8	Ústí nad Labem	0,4	Opava	2,1
14 Znojmo	4,5	Bruntál	0,2	Jeseník	2,0
15 Mělník	4,4	Opava	0,0	Frýdek-Místek	2,0
16 Teplice	4,4	Nový Jičín	-0,1	Jablonec nad Nisou	1,9
17 Liberec	4,3	Beroun	-0,1	Třebíč	1,9
18 Přerov	4,2	Kladno	-0,1	Litoměřice	1,7
19 Nymburk	4,2	Jablonec nad Nisou	-0,2	Karlovy Vary	1,6
20 Kolín	4,0	Česká Lípa	-0,3	Šumperk	1,6
21 Příbram	4,0	Náchod	-0,3	Teplice	1,6
22 Jablonec nad Nisou	3,9	Chomutov	-0,4	Žďár nad Sázavou	1,5
23 Český Krumlov	3,8	Mělník	-0,4	Česká Lípa	1,4
24 Semily	3,7	Most	-0,4	Kroměříž	1,4
25 Cheb	3,5	Blansko	-0,5	Kladno	1,3
26 Třebíč	3,5	Frýdek-Místek	-0,5	Olomouc	1,3
27 Vsetín	3,4	Rakovník	-0,6	Trutnov	1,3
28 Šumperk	3,4	Nymburk	-0,6	Nový Jičín	1,3
29 Beroun	3,4	Strakonice	-0,7	Rakovník	1,1
30 Náchod	3,4	Kolín	-0,9	Semily	1,1
31 Rokycany	3,3	Karviná	-1,0	Břeclav	1,1
32 Tábor	3,3	Plzeň-sever	-1,3	Chomutov	1,0
33 Jeseník	3,3	Znojmo	-1,4	Náchod	1,0
34 Nový Jičín	3,2	Kroměříž	-1,6	Havlíčkův Brod	1,0
35 Domažlice	3,2	Hodonín	-1,6	Vsetín	0,9
36 Praha	3,2	Pardubice	-1,6	Strakonice	0,9
37 Litoměřice	3,2	Havlíčkův Brod	-1,6	Kolín	0,9
38 Tachov	3,2	Domažlice	-1,6	Liberec	0,8
39 Rakovník	3,1	Břeclav	-1,7	Brno-venkov	0,8
40 Frýdek-Místek	3,1	Třebíč	-1,7	Prostějov	0,8
41 Trutnov	3,1	Uherské Hradiště	-1,7	Nymburk	0,8
42 Žďár nad Sázavou	3,1	Litoměřice	-1,7	Vyškov	0,8
43 Olomouc	3,0	Brno-město	-1,9	Uherské Hradiště	0,8
44 Kutná Hora	3,0	Teplice	-1,9	Cheb	0,8
45 Břeclav	3,0	Brno-venkov	-2,1	Brno-město	0,7
46 Blansko	3,0	Žďár nad Sázavou	-2,1	Kutná Hora	0,7
47 Brno-venkov	3,0	Plzeň-ih	-2,4	České Budějovice	0,7
48 Hradec Králové	2,9	Přerov	-2,5	Hradec Králové	0,7
49 Česká Lípa	2,9	Prostějov	-2,5	Příbram	0,7
50 Opava	2,8	Sokolov	-2,6	Jindřichův Hradec	0,7
51 Plzeň-sever	2,8	Český Krumlov	-2,7	Mělník	0,6
52 Kroměříž	2,7	Svitav	-2,8	Plzeň-sever	0,6
53 Havlíčkův Brod	2,7	Děčín	-2,8	Jičín	0,6
54 České Budějovice	2,7	Příbram	-2,9	Zlín	0,6
55 Plzeň-město	2,7	Šumperk	-2,9	Chrudim	0,6
56 Jihlava	2,6	Písek	-2,9	Tábor	0,6
57 Vyškov	2,5	Ostrava-město	-3,0	Domažlice	0,6
58 Uherské Hradiště	2,5	Ústí nad Orlicí	-3,1	Ústí nad Orlicí	0,6
59 Strakonice	2,4	Benešov	-3,2	Jihlava	0,6
60 Zlín	2,4	Semily	-3,2	Rokycany	0,6
61 Klatovy	2,4	Karlovy Vary	-3,6	Písek	0,5
62 Chrudim	2,3	Olomouc	-3,7	Beroun	0,5
63 Plzeň-ih	2,3	Cheb	-3,7	Benešov	0,5
64 Pardubice	2,2	Jeseník	-3,8	Svitav	0,5
65 Svitav	2,2	Chrudim	-3,8	Praha-západ	0,4
66 Ústí nad Orlicí	2,2	Hradec Králové	-4,1	Plzeň-město	0,4
67 Prostějov	2,2	Vsetín	-4,1	Rychnov nad Kněžnou	0,4
68 Písek	2,1	Plzeň-město	-4,3	Prachatice	0,4
69 Mladá Boleslav	2,1	Praha	-4,3	Klatovy	0,4
70 Praha-západ	2,0	Jihlava	-4,5	Český Krumlov	0,4
71 Prachatice	2,0	České Budějovice	-4,8	Pardubice	0,3
72 Benešov	1,9	Tábor	-4,9	Pelhřimov	0,3
73 Pelhřimov	1,9	Liberec	-5,0	Praha	0,3
74 Jičín	1,8	Tachov	-5,1	Plzeň-ih	0,3
75 Rychnov nad Kněžnou	1,8	Zlín	-5,6	Mladá Boleslav	0,2
76 Jindřichův Hradec	1,7	Praha-západ	-7,8	Tachov	0,1
77 Praha-východ	1,5	Praha-východ	-9,4	Praha-východ	0,1
Celkem ČR	3,5	Celkem ČR	-2,1	Celkem ČR	0,7