



Úřad práce ČR

Krajská pobočka Úřadu práce ČR v Plzni

Měsíční statistická zpráva

listopad 2021

Zprávu předkládá:

Bc. Lenka Pavlíčková

vedoucí Oddělení zaměstnanosti

<https://www.uradprace.cz/web/cz/statistiky-plk>

Plzeň 2021



Informace o nezaměstnanosti v Plzeňském kraji k 30. 11. 2021

V tomto měsíci celkový počet uchazečů o zaměstnání klesl na 10 816, počet hlášených volných pracovních míst se zvýšil na 30 758 a podíl nezaměstnaných osob poklesl na 2,5 %.

K 30. 11. 2021 evidoval Úřad práce ČR (ÚP ČR), Krajská pobočka v Plzni celkem 10 816 uchazečů o zaměstnání. Jejich počet byl o 176 nižší než na konci předchozího měsíce, ve srovnání se stejným obdobím minulého roku je nižší o 1 773 osob. Z tohoto počtu bylo 9 601 dosažitelných uchazečů o zaměstnání ve věku 15-64 let. Bylo to o 214 méně než na konci předchozího měsíce. Ve srovnání se stejným obdobím minulého roku byl jejich počet nižší o 1 975 osob.

V průběhu měsíce bylo nově zaevidováno 1 661 osob. Ve srovnání s minulým měsícem to bylo více o 86 osob a v porovnání se stejným obdobím předchozího roku méně o 161 osob.

Z evidence během měsíce odešlo celkem 1 837 uchazečů (ukončená evidence, vyřazení uchazeči). Bylo to o 239 osob méně než v předchozím měsíci a o 49 osob více než ve stejném měsíci minulého roku. Do zaměstnání z nich ve sledovaném měsíci nastoupilo 1 240, tj. o 169 méně než v předchozím měsíci a o 19 více než ve stejném měsíci minulého roku, 597 uchazečů bylo vyřazeno bez umístění.

Meziměsíční pokles nezaměstnaných byl zaznamenán v šesti okresech, nejvíce pak v okresech Tachov (- 4,5 %) a Plzeň-město (- 3,0 %). Meziměsíční nárůst nezaměstnaných byl zaznamenán pouze v okrese Klatovy (+ 4,6 %).

Ke konci měsíce bylo evidováno na ÚP ČR, Krajské pobočce v Plzni 5 923 žen. Jejich podíl na celkovém počtu uchazečů činil 54,8 %. V evidenci bylo 2 024 osob se zdravotním postižením, což představovalo 18,7 % z celkového počtu nezaměstnaných.

Ke konci tohoto měsíce bylo evidováno 580 absolventů škol všech stupňů vzdělání a mladistvých, jejich počet ve srovnání s předchozím měsícem poklesl o 78 osob a ve srovnání se stejným měsícem minulého roku byl nižší o 38 osob. Na celkové nezaměstnanosti se podíleli 5,4 %.

Podporu v nezaměstnanosti pobíralo 3 630 uchazečů o zaměstnání, tj. 33,6 % všech uchazečů vedených v evidenci.

Podíl nezaměstnaných osob, tj. počet dosažitelných uchazečů o zaměstnání ve věku 15-64 let k obyvatelstvu stejného věku, k 30. 11. 2021 poklesl o 0,1 p.b. a činil tak 2,5 %.



Podíl nezaměstnaných stejný, nebo vyšší než republikový průměr, nevykázal žádný okres. Nejnižší podíl nezaměstnaných byl zaznamenán v okrese Plzeň-jih (2,1 %). Podíl nezaměstnaných žen zůstal na 2,9 %, podíl nezaměstnaných mužů klesl na 2,2 %.

Kraj evidoval k 30. 11. 2021 celkem 30 758 volných pracovních míst. Jejich počet byl o 1 985 vyšší než v předchozím měsíci a o 5 042 vyšší než ve stejném měsíci minulého roku. Na jedno volné pracovní místo připadalo v průměru 0,4 uchazeče, z toho nejvíce v okresech Domažlice, Rokycany (shodně 0,6) a Plzeň-sever (0,7).

Z celkového počtu nahlášených volných míst bylo 846 vhodných pro osoby se zdravotním postižením (OZP), na jedno volné pracovní místo připadalo 2,4 osob se ZP. Volných pracovních míst pro absolventy a mladistvé bylo registrováno 7 619, na jedno volné místo připadalo 0,1 uchazečů této kategorie.

Z celkového počtu volných pracovních míst bylo 6 373 míst bez příznaku „pro cizince“. Na dalších 24 385 pozic pak mohli zaměstnavatelé přijímat také pracovníky ze zahraničí.

V rámci aktivní politiky zaměstnanosti (APZ) bylo od počátku roku 2021 prostřednictvím příspěvků APZ podpořeno 1 404 osob, z toho bylo zařazeno 714 osob do rekvalifikačních kurzů.

Informace o vývoji nezaměstnanosti v ČR v elektronické formě jsou zveřejněny na internetové adrese <https://www.mpsv.cz/web/cz/statistiky>.



1. Základní charakteristika vývoje nezaměstnanosti a volných pracovních míst v Plzeňském kraji

Tabulka č. 1 - Vývoj nezaměstnanosti

ukazatel (celkový počet)		stav k		
		30.11.2020	31.10.2021	30.11.2021
evidovaní uchazeči o zaměstnání		12 589	10 992	10 816
- z toho	ženy	6 593	6 019	5 923
	absolventi a mladiství	618	658	580
	uchazeči se zdravotním postižením	2 046	1 997	2 024
uchazeči s nárokem na Pvn		4 623	3 560	3 630
podíl nezaměstnaných osob v %		3,1	2,6	2,5
volná pracovní místa		25 716	28 773	30 758
počet uchazečů na 1 volné pracovní místo		0,5	0,4	0,4

Tabulka č. 2 - Tok nezaměstnanosti

Ukazatel	Počet uchazečů ve sledovaném měsíci		
	listopad 2020	říjen 2021	listopad 2021
nově evidovaní uchazeči o zaměstnání	1 822	1 575	1 661
uchazeči s ukončenou evidencí a vyřazení	1 788	2 076	1 837
- z toho umístění celkem	1 221	1 409	1 240
- z toho umístění úřadem práce	355	516	474

Tabulka č. 3 - Nezaměstnanost v okresech k 30. 11. 2021

Okres	Počet nezaměstnaných		Volná pracovní místa	Počet uchazečů na 1 VPM	Podíl nezaměstnaných osob [%]
	Celkem	z toho ženy			
Domažlice	1 183	654	1 977	0,6	2,8
Klatovy	1 411	760	3 237	0,4	2,3
Plzeň-město	3 469	1 944	9 629	0,4	2,5
Plzeň-jih	989	542	3 294	0,3	2,1
Plzeň-sever	1 576	851	2 179	0,7	2,6
Rokycany	1 067	619	1 670	0,6	3,1
Tachov	1 121	553	8 772	0,1	2,8
Plzeňský kraj	10 816	5 923	30 758	0,4	2,5
Česká republika	245 549	129 412	344 840	0,7	3,3



2. Nástroje aktivní politiky zaměstnanosti v Plzeňském kraji

Tabulka č. 4 – Osoby podpořené v rámci APZ a rekvalifikace uchazečů a zájemců o zaměstnání

ukazatel (celkový počet)	Stav k		Celkem od počátku roku do	
	30. 11. 2020	30. 11. 2021	30. 11. 2020	30. 11. 2021
osoby podpořené v rámci APZ				
veřejně prospěšné práce (VPP)	85	198	112	246
veřejně prospěšné práce (VPP) - ESF ¹⁾	215	96	254	146
společensky účelná prac. místa (SÚPM)	29	43	33	65
společensky účelná prac. místa (SÚPM)-ESF ¹⁾	81	101	101	139
SÚPM - samostatně výděleč. činnost (SVČ)	25	38	18	36
SÚPM - samostatně výděleč. činnost (SVČ)-ESF ¹⁾	0	0	0	0
zřízení pracovního místa pro OZP (bez SVČ)	27	19	19	4
zřízení pracovního místa pro OZP - SVČ	0	0	0	0
vytvořená pracovní místa (NIP)	0	12	0	13
ostatní nástroje APZ	10	15	37	41
rekvalifikace uchazečů a zájemců o zaměstnání				
uchazeči a zájemci zařazení do rekvalifikací	0	1	1	2
uchazeči a zájemci zařazení do rekvalifikací - ESF ¹⁾	0	22	306	261
uchazeči a zájemci, kteří zahájili zvolenou rekvalifikaci	0	0	0	0
uchazeči a zájemci, kteří zahájili zvolenou rekvalifikaci - ESF ¹⁾	18	55	313	451
Osoby podpořené v rámci APZ celkem	490	600	1 194	1 404

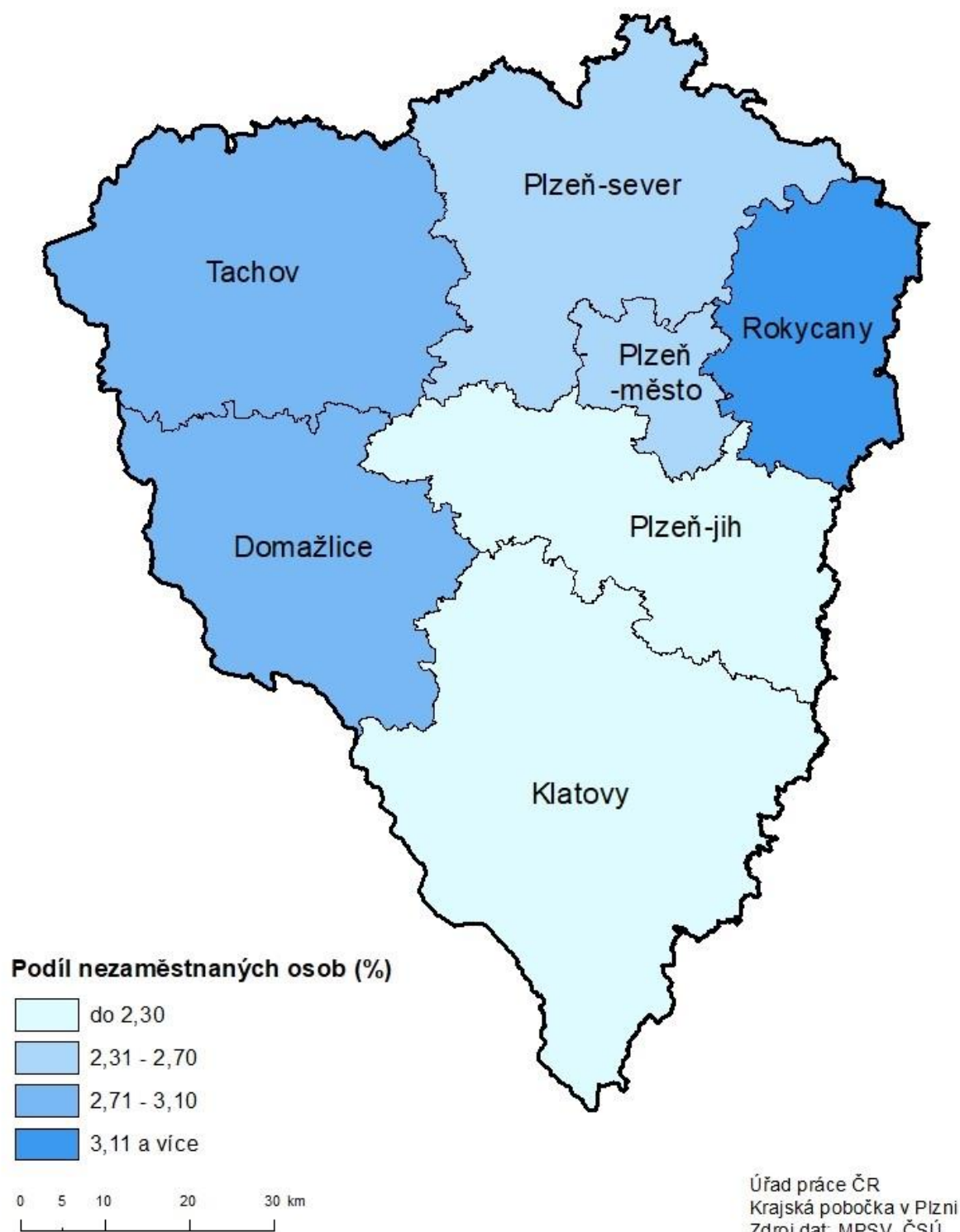
1) financováno převážně z Evropského sociálního fondu

Podrobnější statistické údaje o nástrojích APZ naleznete na stránkách Integrovaného portálu MPSV, v měsíčních statistikách nezaměstnanosti <https://www.mpsv.cz/web/cz/mesicni>.

3. MAPA – Podíl nezaměstnaných osob

PODÍL NEZAMĚŠTNANÝCH OSOB

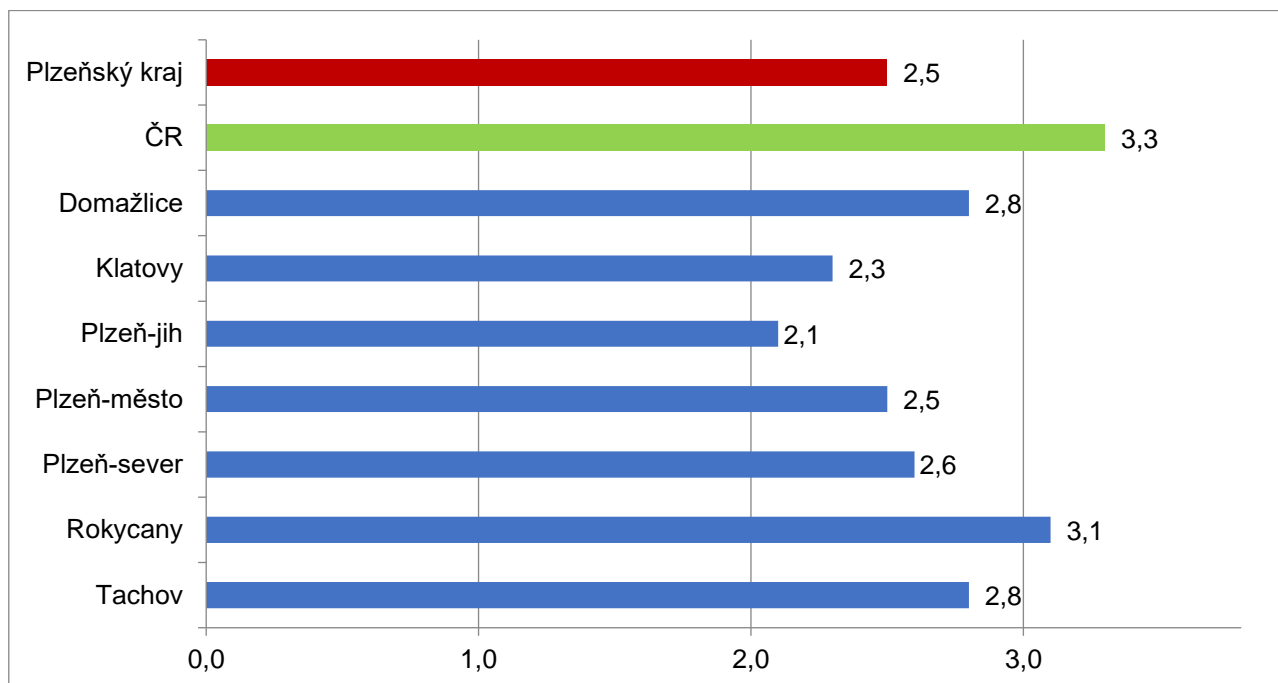
okresy Plzeňského kraje, stav k 30. 11. 2021



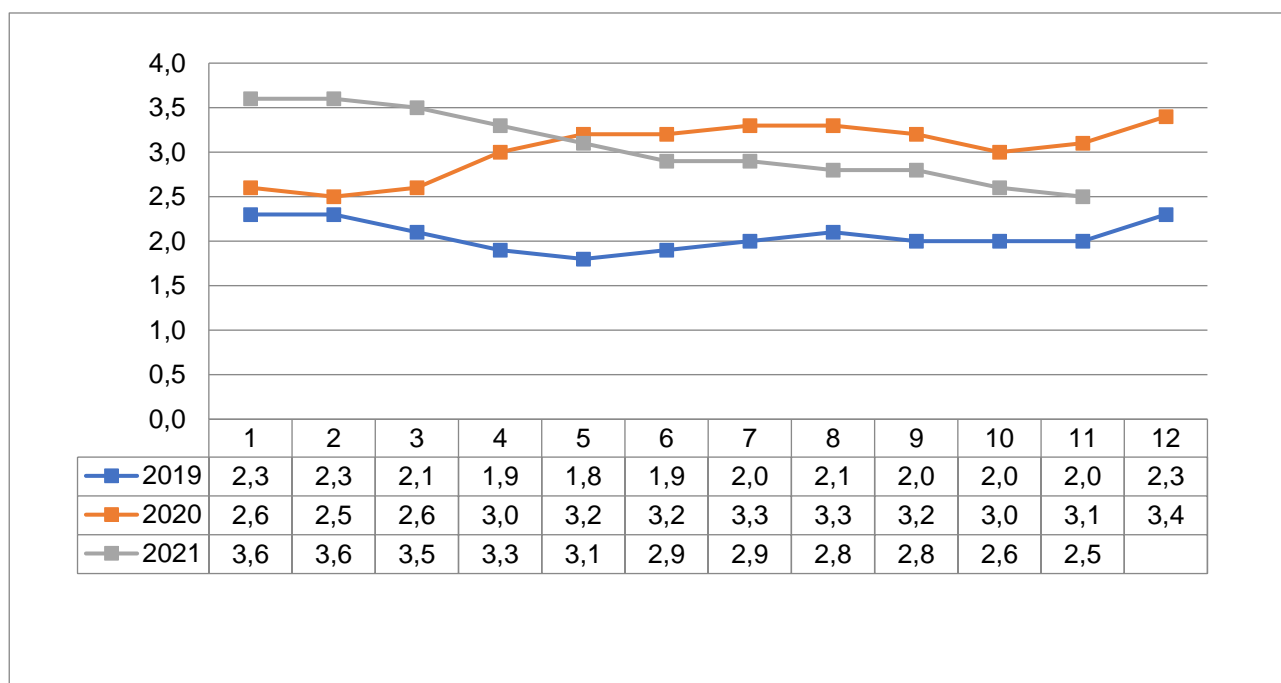


4. GRAFY

1. Podíl nezaměstnaných osob v okresech Plzeňského kraje a v ČR k 30. 11. 2021

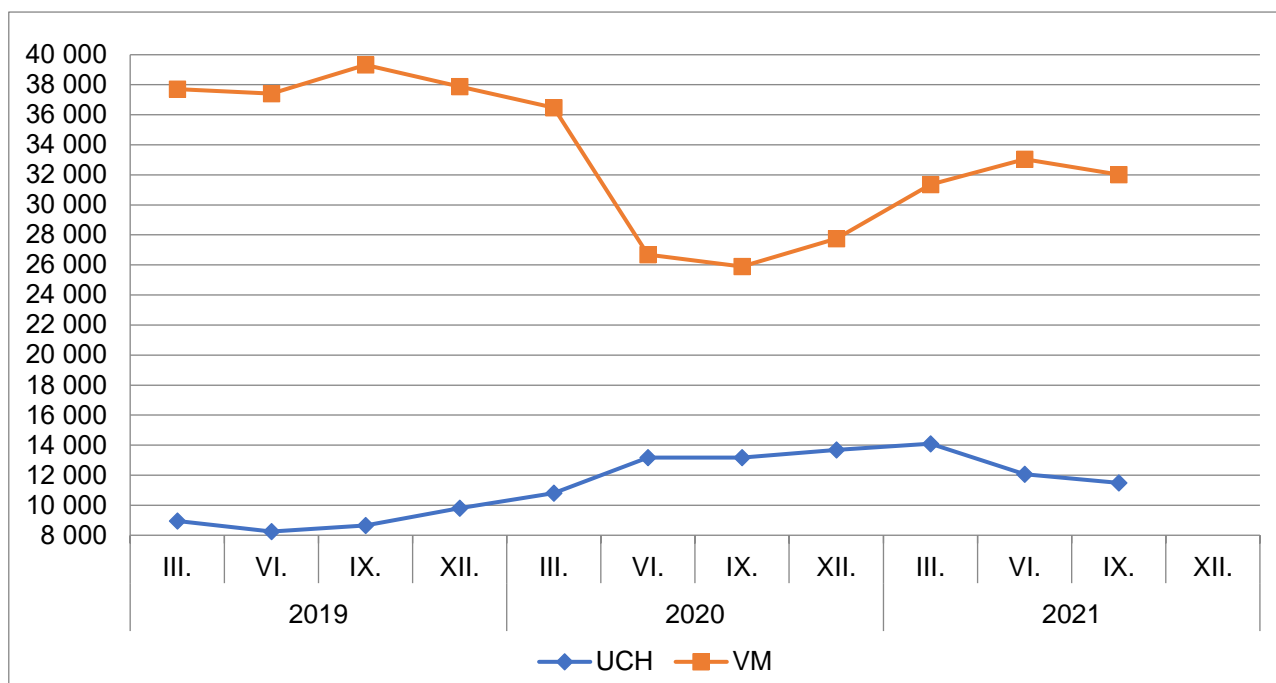


2. Vývoj podílu nezaměstnaných v Plzeňském kraji v letech 2019 – 2021 v %

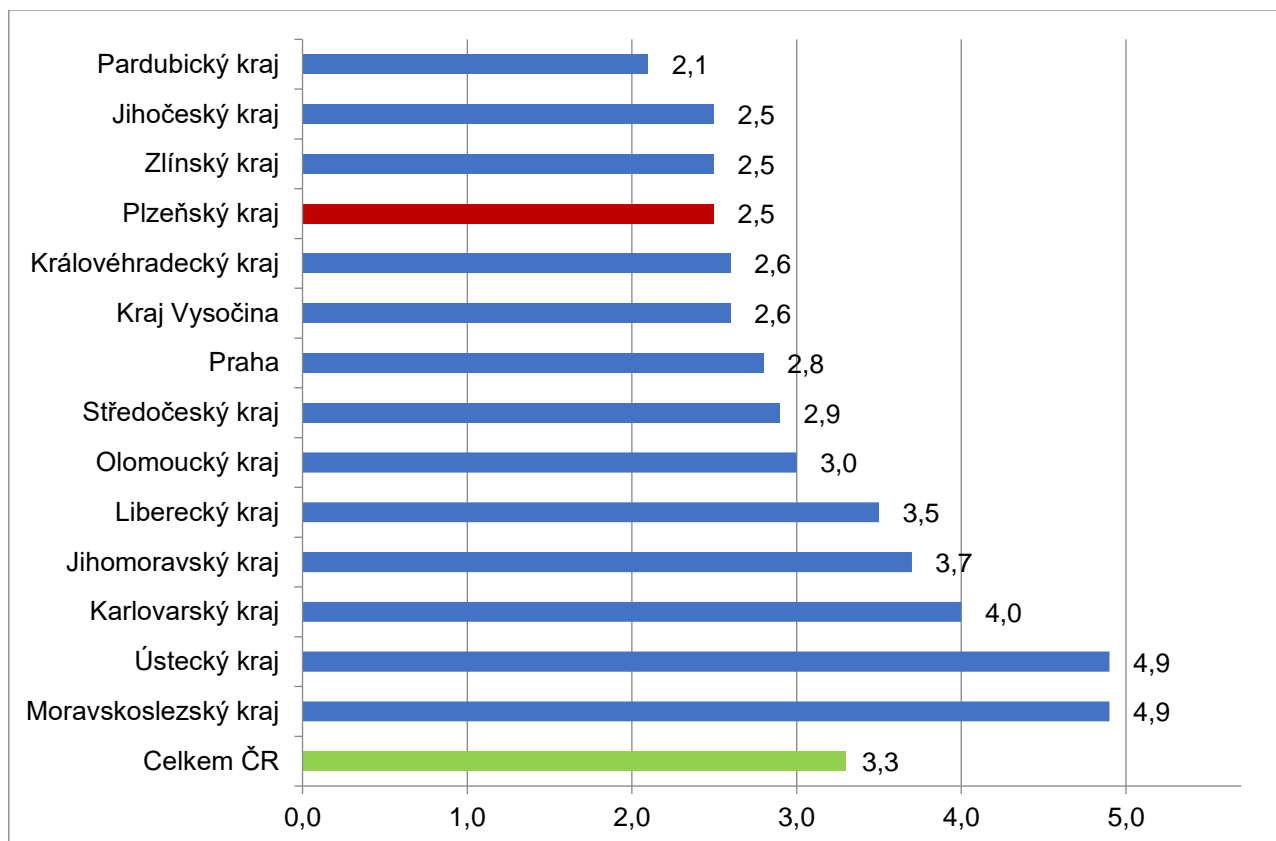




3. Vývoj počtu uchazečů a VPM v Plzeňském kraji v letech 2019 – 2021



4. Podíl nezaměstnaných osob v jednotlivých krajích ČR k 30. 11. 2021 v %





5. Setřídění okresů k 30. 11. 2021

	PNO v %		meziměs. přírůst./ úbytek nezam. v %		počet uchazečů na 1 VPM	
1	Karviná	8,4	Jeseník	13,2	Karviná	9,9
2	Most	6,2	Jičín	7,5	Most	4,6
3	Chomutov	5,8	Český Krumlov	6,3	Ústí nad Labem	4,4
4	Ostrava-město	5,6	Prachatice	5,4	Bruntál	3,9
5	Bruntál	5,6	Břeclav	4,7	Sokolov	3,6
6	Ústí nad Labem	5,6	Klatovy	4,6	Znojmo	3,3
7	Louny	5,5	Jindřichův Hradec	3,5	Ostrava-město	2,6
8	Sokolov	4,7	Znojmo	2,8	Děčín	2,5
9	Hodonín	4,7	Semily	2,6	Hodonín	2,5
10	Znojmo	4,5	Bruntál	2,0	Opava	2,4
11	Brno-město	4,5	Náchod	1,8	Louny	2,3
12	Děčín	4,5	Písek	1,6	Jeseník	2,2
13	Kladno	4,4	Chrudim	1,2	Přerov	2,0
14	Karlovy Vary	4,3	Hodonín	1,1	Jablonec nad Nisou	1,9
15	Mělník	4,0	Třebíč	1,0	Blansko	1,9
16	Nymburk	3,9	Svitavy	0,3	Frydek-Místek	1,8
17	Teplice	3,9	Uherské Hradiště	0,2	Třebíč	1,8
18	Liberec	3,9	Vsetín	-0,2	Žďár nad Sázavou	1,7
19	Přerov	3,9	Opava	-0,2	Litoměřice	1,7
20	Český Krumlov	3,8	Blansko	-0,3	Karlovy Vary	1,6
21	Semily	3,7	Rokycany	-0,3	Šumperk	1,6
22	Jeseník	3,7	Trutnov	-0,3	Česká Lípa	1,5
23	Příbram	3,7	Prostějov	-0,4	Teplice	1,5
24	Jablonec nad Nisou	3,7	Kutná Hora	-0,5	Kladno	1,4
25	Kolín	3,6	Šumperk	-0,6	Nový Jičín	1,3
26	Třebíč	3,3	Beroun	-0,7	Trutnov	1,3
27	Náchod	3,3	Rychnov nad Kněžnou	-0,8	Kroměříž	1,2
28	Šumperk	3,3	Pardubice	-0,9	Olomouc	1,2
29	Vsetín	3,2	Jablonec nad Nisou	-1,1	Semily	1,1
30	Beroun	3,2	Plzeň-sever	-1,3	Břeclav	1,1
31	Rokycany	3,1	Jihlava	-1,3	Rakovník	1,1
32	Cheb	3,1	Nový Jičín	-1,3	Náchod	1,0
33	Litoměřice	3,0	Louny	-1,3	Chomutov	1,0
34	Tábor	3,0	Strakonice	-1,4	Havlíčkův Brod	1,0
35	Nový Jičín	3,0	Havlíčkův Brod	-1,4	Liberec	0,9
36	Břeclav	3,0	Žďár nad Sázavou	-1,4	Prostějov	0,9
37	Trutnov	3,0	Litoměřice	-1,4	Vsetín	0,8
38	Rakovník	2,9	Nymburk	-1,6	Nymburk	0,8
39	Frydek-Místek	2,9	Mladá Boleslav	-1,6	Uherské Hradiště	0,8
40	Žďár nad Sázavou	2,9	Brno-venkov	-1,7	Strakonice	0,8
41	Tachov	2,8	Děčín	-1,7	Vyškov	0,8
42	Domažlice	2,8	Ústí nad Orlicí	-1,8	Brno-venkov	0,7
43	Blansko	2,8	Plzeň-jih	-1,9	Jindřichův Hradec	0,7
44	Praha	2,8	Přerov	-2,1	Kutná Hora	0,7
45	Kutná Hora	2,8	Chomutov	-2,2	Plzeň-sever	0,7
46	Brno-venkov	2,8	Brno-město	-2,3	Hradec Králové	0,7
47	Opava	2,7	Karviná	-2,4	Brno-město	0,7
48	Česká Lípa	2,7	Frydek-Místek	-2,6	Kolín	0,7
49	Olomouc	2,7	Domažlice	-2,9	Jičín	0,6
50	Plzeň-sever	2,6	Česká Lípa	-2,9	Rokycany	0,6
51	Hradec Králové	2,6	Plzeň-město	-3,0	Chrudim	0,6
52	Havlíčkův Brod	2,5	Příbram	-3,1	České Budějovice	0,6
53	Kroměříž	2,5	Kladno	-3,2	Domažlice	0,6
54	Plzeň-město	2,5	Kroměříž	-3,3	Cheb	0,6
55	Jihlava	2,4	Vyškov	-3,3	Příbram	0,6
56	Uherské Hradiště	2,4	Hradec Králové	-3,3	Svitavy	0,6
57	České Budějovice	2,3	Sokolov	-3,6	Mělník	0,6
58	Klatovy	2,3	Zlín	-3,6	Písek	0,6
59	Chrudim	2,3	Rakovník	-3,6	Zlín	0,5
60	Strakonice	2,2	Olomouc	-3,7	Tábor	0,5
61	Vyškov	2,2	Most	-3,7	Jihlava	0,5
62	Písek	2,1	Ústí nad Labem	-4,1	Ústí nad Orlicí	0,5
63	Plzeň-jih	2,1	Teplice	-4,1	Beroun	0,5
64	Zlín	2,1	Kolín	-4,1	Klatovy	0,4
65	Pardubice	2,1	Karlovy Vary	-4,2	Rychnov nad Kněžnou	0,4
66	Svitavy	2,1	Tábor	-4,2	Benešov	0,4
67	Prachatice	2,1	Tachov	-4,5	Prachatice	0,4
68	Prostějov	2,1	Liberec	-4,8	Praha-západ	0,4
69	Mladá Boleslav	2,0	Ostrava-město	-4,9	Plzeň-město	0,4
70	Ústí nad Orlicí	2,0	Pelhřimov	-5,1	Český Krumlov	0,4
71	Jičín	2,0	Praha-východ	-5,1	Pardubice	0,3
72	Jindřichův Hradec	1,8	Cheb	-5,2	Plzeň-jih	0,3
73	Praha-západ	1,8	Mělník	-5,3	Praha	0,3
74	Rychnov nad Kněžnou	1,6	Praha-západ	-5,7	Pelhřimov	0,3
75	Benešov	1,6	Praha	-6,1	Mladá Boleslav	0,2
76	Pelhřimov	1,6	Benešov	-6,4	Tachov	0,1
77	Praha-východ	1,3	České Budějovice	-6,7	Praha-východ	0,1
	Celkem ČR	3,3		-2,4	Celkem ČR	0,7