



# Úřad práce ČR

Krajská pobočka Úřadu práce ČR v Plzni

## **Měsíční statistická zpráva srpen 2021**

Zprávu předkládá:

**Bc. Lenka Pavlíčková**

vedoucí Oddělení zaměstnanosti

<https://www.uradprace.cz/web/cz/statistiky-plk>

**Plzeň 2021**



## **Informace o nezaměstnanosti v Plzeňském kraji k 31. 8. 2021**

*V tomto měsíci celkový počet uchazečů o zaměstnání klesl na 11 732, počet hlášených volných pracovních míst se zvýšil na 33 411 a podíl nezaměstnaných osob poklesl na 2,8 %.*

K 31. 8. 2021 evidoval Úřad práce ČR (ÚP ČR), Krajská pobočka v Plzni celkem 11 732 uchazečů o zaměstnání. Jejich počet byl o 178 nižší než na konci předchozího měsíce, ve srovnání se stejným obdobím minulého roku je nižší o 1 723 osob. Z tohoto počtu bylo 10 685 dosažitelných uchazečů o zaměstnání ve věku 15-64 let. Bylo to o 171 méně než na konci předchozího měsíce. Ve srovnání se stejným obdobím minulého roku byl jejich počet nižší o 1 821 osob.

V průběhu měsíce bylo nově zaevidováno 1 543 osob. Ve srovnání s minulým měsícem to bylo méně o 65 osob a v porovnání se stejným obdobím předchozího roku méně o 342 osob.

Z evidence během měsíce odešlo celkem 1 721 uchazečů (ukončená evidence, vyřazení uchazeči). Bylo to o 35 osob méně než v předchozím měsíci a o 262 osob méně než ve stejném měsíci minulého roku. Do zaměstnání z nich ve sledovaném měsíci nastoupilo 1 106, tj. o 13 více než v předchozím měsíci a o 351 méně než ve stejném měsíci minulého roku, 615 uchazečů bylo vyřazeno bez umístění.

Meziměsíční pokles nezaměstnaných byl zaznamenán v pěti okresech, nejvíce pak v okresech Plzeň-město (- 2,7 %) a Plzeň-sever (- 2,7 %). Meziměsíční nárůst nezaměstnaných byl zaznamenán ve dvou okresech, Plzeň jih (+ 0,3 %) a Tachov (+ 0,2 %).

Ke konci měsíce bylo evidováno na ÚP ČR, Krajské pobočce v Plzni 6 503 žen. Jejich podíl na celkovém počtu uchazečů činil 55,4 %. V evidenci bylo 2 043 osob se zdravotním postižením, což představovalo 17,4 % z celkového počtu nezaměstnaných.

Ke konci tohoto měsíce bylo evidováno 451 absolventů škol všech stupňů vzdělání a mladistvých, jejich počet ve srovnání s předchozím měsícem vzrostl o 77 osob a ve srovnání se stejným měsícem minulého roku byl nižší o 79 osob. Na celkové nezaměstnanosti se podíleli 3,8 %.

Podporu v nezaměstnanosti pobíralo 3 953 uchazečů o zaměstnání, tj. 33,7 % všech uchazečů vedených v evidenci.

Podíl nezaměstnaných osob, tj. počet dosažitelných uchazečů o zaměstnání ve věku 15-64 let k obyvatelstvu stejného věku, k 31. 8. 2021 poklesl o 0,1 p.b. a činil tak 2,8 %.



Podíl nezaměstnaných stejný, nebo vyšší než republikový průměr, nevykázal žádný okres. Nejnižší podíl nezaměstnaných byl zaznamenán v okrese Plzeň-jih (2,3 %). Podíl nezaměstnaných žen zůstal na 3,3 %, podíl nezaměstnaných mužů poklesl na 2,4 %.

Kraj evidoval k 31. 8. 2021 celkem 33 411 volných pracovních míst. Jejich počet byl o 1 036 vyšší než v předchozím měsíci a o 4 715 vyšší než ve stejném měsíci minulého roku. Na jedno volné pracovní místo připadalo v průměru 0,4 uchazeče, z toho nejvíce v okresech Domažlice a Plzeň-sever (shodně 0,6).

Z celkového počtu nahlášených volných míst bylo 875 vhodných pro osoby se zdravotním postižením (OZP), na jedno volné pracovní místo připadalo 2,3 osob se ZP. Volných pracovních míst pro absolventy a mladistvé bylo registrováno 6 954, na jedno volné místo připadalo 0,1 uchazečů této kategorie.

Z celkového počtu volných pracovních míst bylo 7 613 míst bez příznaku „pro cizince“. Na dalších 25 798 pozic pak mohli zaměstnavatelé přijímat také pracovníky ze zahraničí.

V rámci aktivní politiky zaměstnanosti (APZ) bylo od počátku roku 2021 prostřednictvím příspěvků APZ podpořeno 983 osob, z toho bylo zařazeno 426 osob do rekvalifikačních kurzů.

Informace o vývoji nezaměstnanosti v ČR v elektronické formě jsou zveřejněny na internetové adrese <https://www.mpsv.cz/web/cz/statistiky>.

**1. Základní charakteristika vývoje nezaměstnanosti a volných pracovních míst v Plzeňském kraji**

Tabulka č. 1 - Vývoj nezaměstnanosti

ukazatel (celkový počet)		stav k		
		31.8.2020	31.7.2021	31.8.2021
evidovaní uchazeči o zaměstnání		13 455	11 910	11 732
- z toho	ženy	6 975	6 533	6 503
	absolventi a mladiství	530	374	451
	uchazeči se zdravotním postižením	1 999	2 062	2 043
uchazeči s nárokem na Pvn		5 046	3 923	3 953
podíl nezaměstnaných osob v %		3,3	2,9	2,8
volná pracovní místa		28 696	32 375	33 411
počet uchazečů na 1 volné pracovní místo		0,5	0,4	0,4

Tabulka č. 2 - Tok nezaměstnanosti

Ukazatel	Počet uchazečů ve sledovaném měsíci		
	srpen 2020	červenec 2020	srpen 2021
nově evidovaní uchazeči o zaměstnání	1 885	1 608	1 543
uchazeči s ukončenou evidencí a vyřazení	1 983	1 756	1 721
- z toho umístění celkem	1 457	1 093	1 106
- z toho umístění úřadem práce	460	383	364

Tabulka č. 3 - Nezaměstnanost v okresech k 31. 8. 2021

Okres	Počet nezaměstnaných		Volná pracovní místa	Počet uchazečů na 1 VPM	Podíl nezaměstnaných osob [%]
	Celkem	z toho ženy			
Domažlice	1 349	754	2 183	0,6	3,3
Klatovy	1 432	813	3 494	0,4	2,4
Plzeň-město	3 874	2 194	8 627	0,4	2,8
Plzeň-jih	1 060	587	4 549	0,2	2,3
Plzeň-sever	1 659	892	2 564	0,6	2,8
Rokycany	1 074	624	2 025	0,5	3,2
Tachov	1 284	639	9 969	0,1	3,3
Plzeňský kraj	11 732	6 503	33 411	0,4	2,8
Česká republika	267 889	143 875	363 114	0,7	3,6



## 2. Nástroje aktivní politiky zaměstnanosti v Plzeňském kraji

Tabulka č. 4 – Osoby podpořené v rámci APZ a rekvalifikace uchazečů a zájemců o zaměstnání

ukazatel (celkový počet)	Stav k		Celkem od počátku roku do	
	31. 8. 2020	31. 8. 2021	31. 8. 2020	31. 8. 2021
<b>osoby podpořené v rámci APZ</b>				
veřejně prospěšné práce (VPP)	92	210	100	226
veřejně prospěšné práce (VPP) - ESF <sup>1)</sup>	237	123	243	134
společensky účelná prac. místa (SÚPM)	12	39	12	45
společensky účelná prac. místa (SÚPM)-ESF <sup>1)</sup>	75	106	72	93
SÚPM - samostatně výděleč. činnost (SVČ)	25	30	15	23
SÚPM - samostatně výděleč. činnost (SVČ)-ESF <sup>1)</sup>	0	0	0	0
zřízení pracovního místa pro OZP (bez SVČ)	31	23	18	2
zřízení pracovního místa pro OZP - SVČ	0	0	0	0
vytvořená pracovní místa (NIP)	0	3	0	3
ostatní nástroje APZ	8	11	31	31
<b>rekvalifikace uchazečů a zájemců o zaměstnání</b>				
uchazeči a zájemci zařazení do rekvalifikací	0	0	0	1
uchazeči a zájemci zařazení do rekvalifikací - ESF <sup>1)</sup>	1	13	180	142
uchazeči a zájemci, kteří zahájili zvolenou rekvalifikaci	0	0	0	0
uchazeči a zájemci, kteří zahájili zvolenou rekvalifikaci - ESF <sup>1)</sup>	19	20	213	283
<b>Osoby podpořené v rámci APZ celkem</b>	<b>500</b>	<b>578</b>	<b>884</b>	<b>983</b>

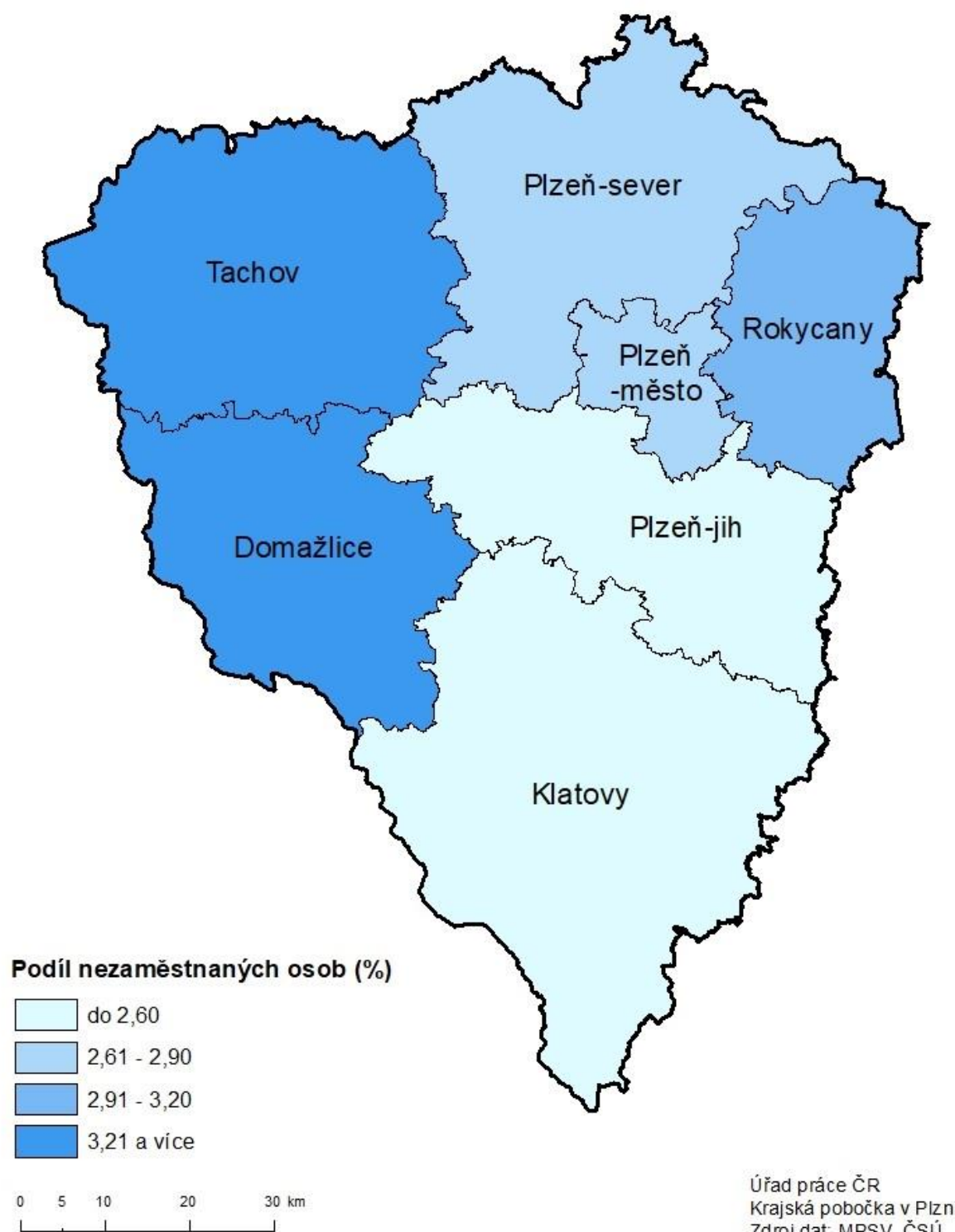
1) financováno převážně z Evropského sociálního fondu

Podrobnější statistické údaje o nástrojích APZ naleznete na stránkách Integrovaného portálu MPSV, v měsíčních statistikách nezaměstnanosti <https://www.mpsv.cz/web/cz/mesicni>.

### 3. MAPA – Podíl nezaměstnaných osob

## PODÍL NEZAMĚŠTNANÝCH OSOB

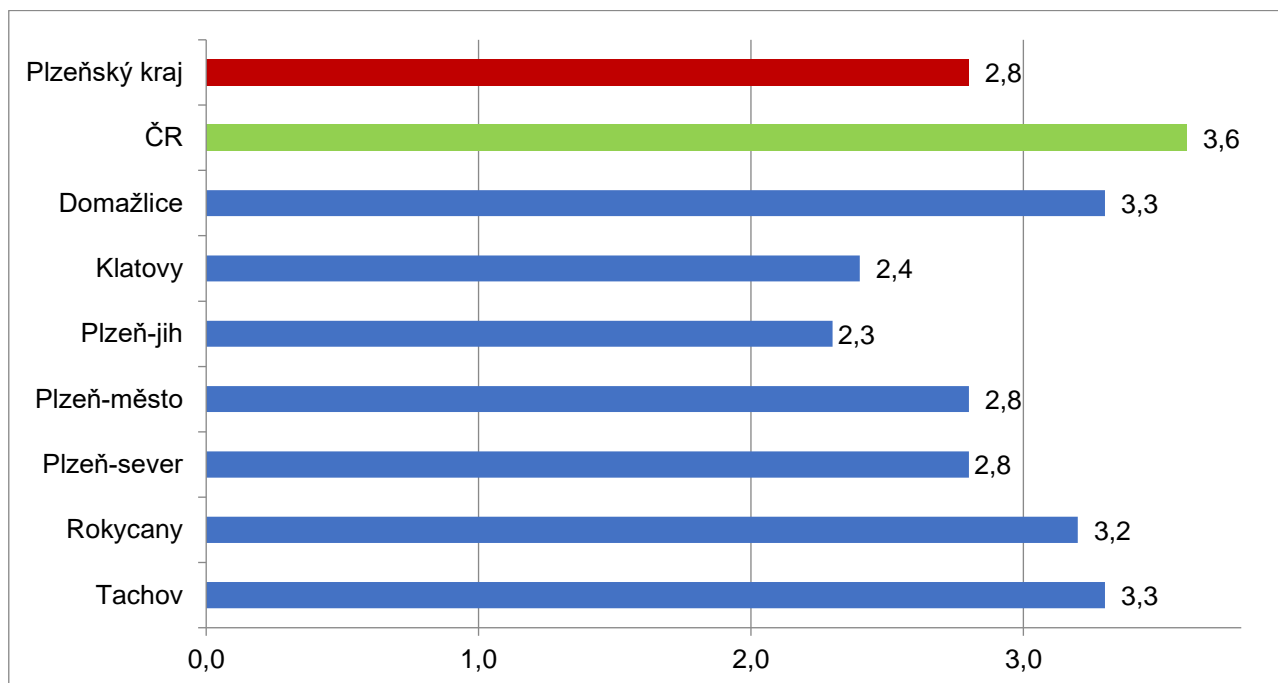
okresy Plzeňského kraje, stav k 31. 8. 2021



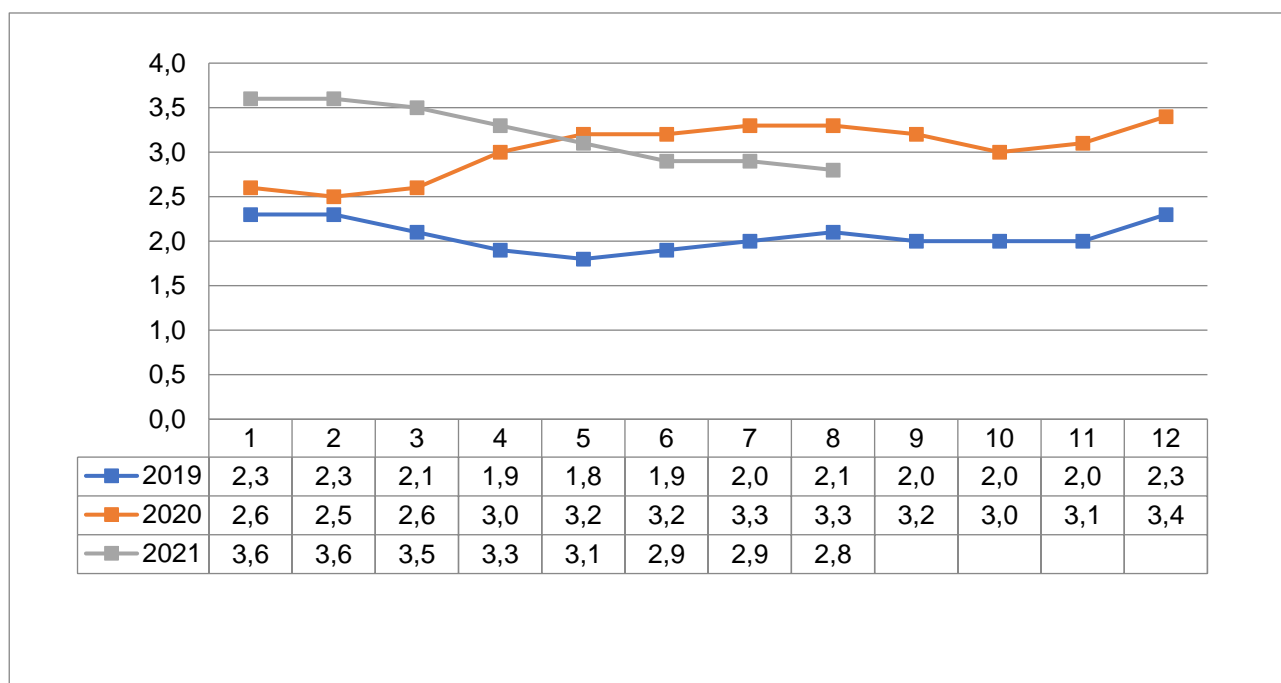


#### 4. GRAFY

##### 1. Podíl nezaměstnaných osob v okresech Plzeňského kraje a v ČR k 31. 8. 2021

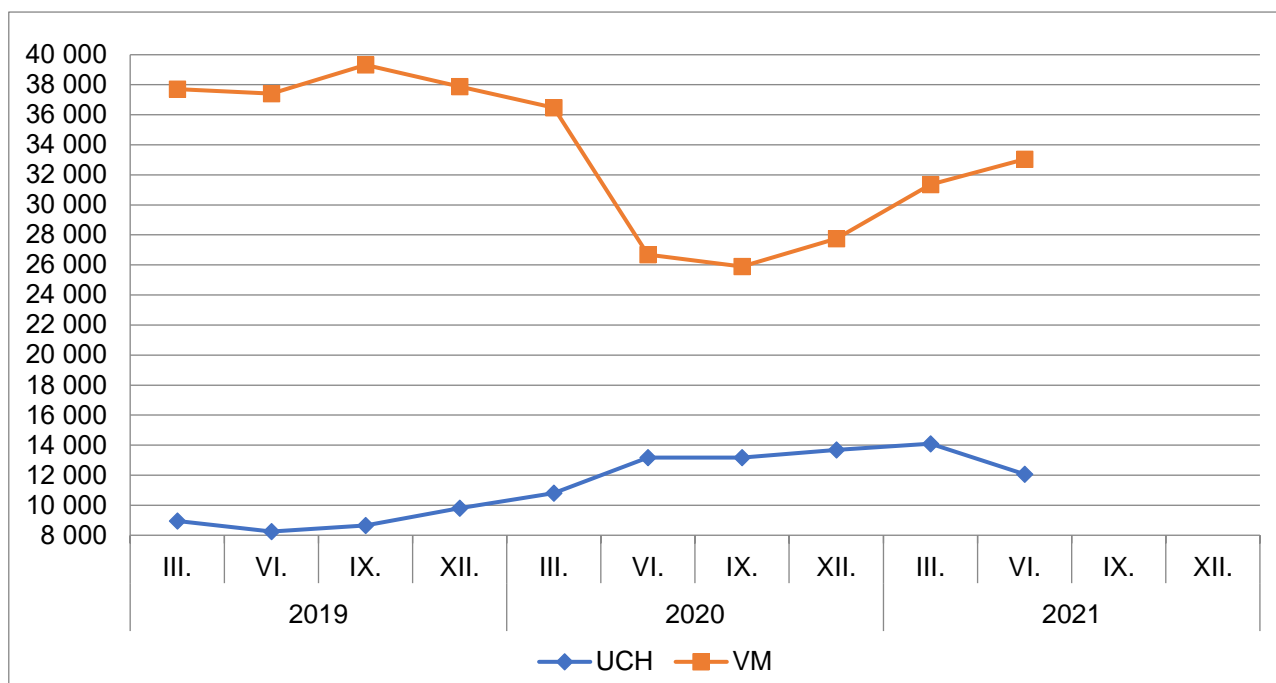


##### 2. Vývoj podílu nezaměstnaných v Plzeňském kraji v letech 2019 – 2021 v %

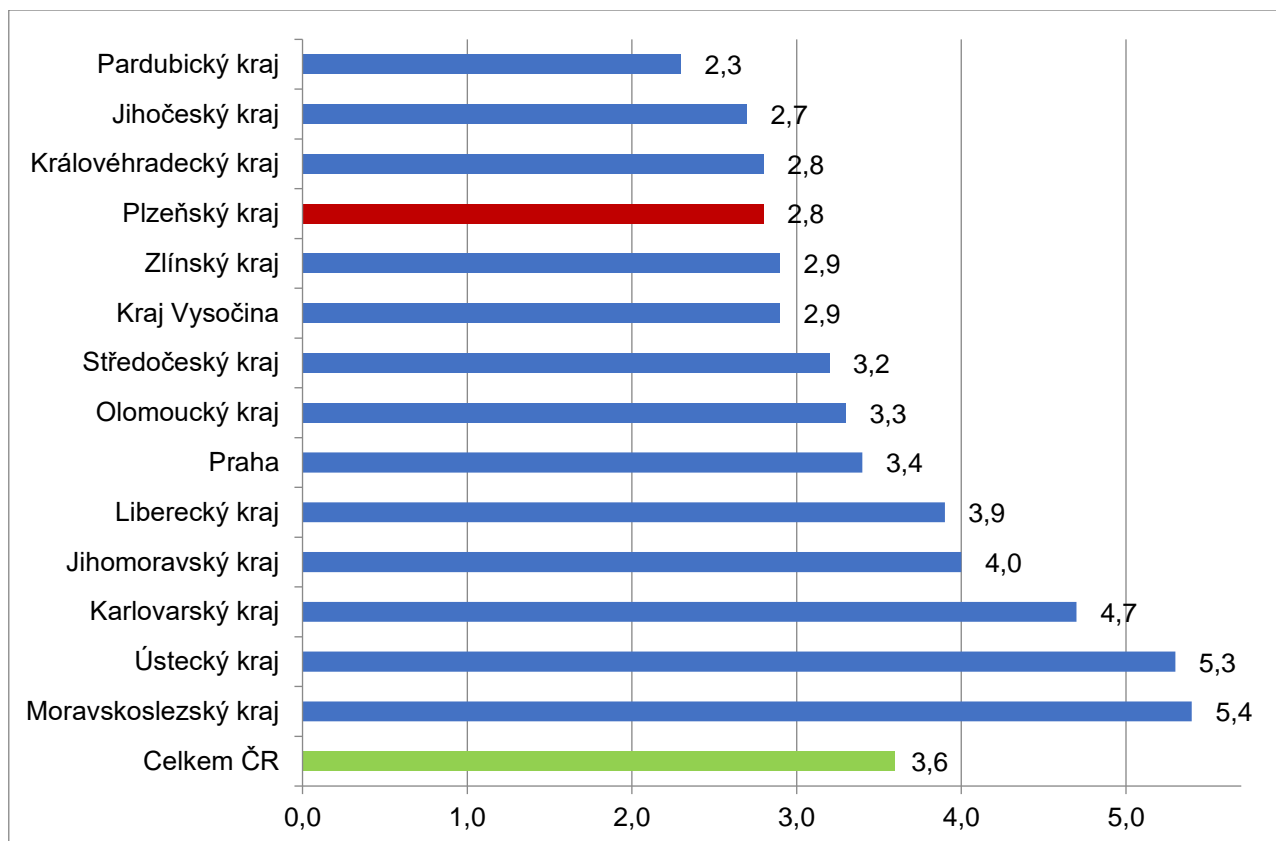




### 3. Vývoj počtu uchazečů a VPM v Plzeňském kraji v letech 2019 – 2021



### 4. Podíl nezaměstnaných osob v jednotlivých krajích ČR k 31. 8. 2021 v %







## 5. Setřídění okresů k 31. 8. 2021

	PNO v %		meziměs. přrůst/ úbytek nezam. v %		počet uchazečů na 1 VPM	
1	Karviná	9,0	Hradec Králové	1,8	Karviná	10,2
2	Most	6,9	Pelhřimov	1,6	Most	4,7
3	Ostrava-město	6,6	Havlíčkův Brod	1,3	Ústí nad Labem	4,4
4	Chomutov	6,1	Mladá Boleslav	1,2	Sokolov	4,2
5	Ústí nad Labem	6,1	Semily	1,1	Bruntál	3,8
6	Bruntál	5,7	Rychnov nad Kněžnou	1,1	Ostrava-město	2,8
7	Louny	5,6	Benešov	0,7	Děčín	2,7
8	Sokolov	5,4	Žďár nad Sázavou	0,6	Znojmo	2,4
9	Děčín	5,0	Opava	0,5	Hodonín	2,4
10	Karlovy Vary	5,0	Prachatice	0,5	Přerov	2,3
11	Brno-město	4,9	Břeclav	0,3	Louny	2,1
12	Hodonín	4,9	Hodonín	0,3	Frydek-Místek	2,1
13	Kladno	4,8	<b>Plzeň-jih</b>	<b>0,3</b>	Opava	2,0
14	Znojmo	4,6	Jihlava	0,2	Jeseník	2,0
15	Liberec	4,6	<b>Tachov</b>	<b>0,2</b>	Blansko	1,9
16	Teplice	4,5	Svitavy	-0,1	Šumperk	1,7
17	Mělník	4,5	<b>Klatovy</b>	<b>-0,1</b>	Třebíč	1,7
18	Přerov	4,3	Strakonice	-0,1	Karlovy Vary	1,7
19	Nymburk	4,2	Chomutov	-0,2	Žďár nad Sázavou	1,6
20	Příbram	4,1	Nový Jičín	-0,2	Litoměřice	1,6
21	Kolín	4,0	Třebíč	-0,2	Jablonec nad Nisou	1,6
22	Jablonec nad Nisou	3,9	Vyškov	-0,3	Teplice	1,5
23	Český Krumlov	3,9	Bruntál	-0,3	Trutnov	1,5
24	Semily	3,8	Karviná	-0,5	Kroměříž	1,4
25	Cheb	3,7	Beroun	-0,5	Olomouc	1,4
26	Vsetín	3,6	Jablonec nad Nisou	-0,6	Česká Lípa	1,4
27	Jeseník	3,6	Kroměříž	-0,6	Kladno	1,4
28	Šumperk	3,6	Brno-venkov	-0,6	Nový Jičín	1,3
29	Třebíč	3,5	Brno-město	-0,7	Semily	1,2
30	Tábor	3,5	Česká Lípa	-0,7	Rakovník	1,1
31	Náchod	3,4	Liberec	-0,8	Břeclav	1,0
32	Beroun	3,4	Kolín	-0,8	Havlíčkův Brod	1,0
33	Praha	3,4	Náchod	-0,8	Náchod	1,0
34	<b>Tachov</b>	<b>3,3</b>	Rakovník	-0,9	Vsetín	1,0
35	<b>Domažlice</b>	<b>3,3</b>	<b>Rokycany</b>	<b>-0,9</b>	Chomutov	0,9
36	Nový Jičín	3,2	Pardubice	-0,9	Liberec	0,9
37	Litoměřice	3,2	Nymburk	-1,1	Prostějov	0,9
38	Žďár nad Sázavou	3,2	Frydek-Místek	-1,1	Kolín	0,9
39	Rakovník	3,2	Tábor	-1,1	Brno-venkov	0,8
40	<b>Rokycany</b>	<b>3,2</b>	Kladno	-1,1	Strakonice	0,8
41	Olomouc	3,2	Znojmo	-1,1	Vyškov	0,8
42	Frydek-Místek	3,1	Uherské Hradiště	-1,2	Nymburk	0,8
43	Trutnov	3,1	Louny	-1,3	Uherské Hradiště	0,8
44	Břeclav	3,1	<b>Domažlice</b>	<b>-1,3</b>	Cheb	0,8
45	Hradec Králové	3,0	Příbram	-1,3	Brno-město	0,7
46	Brno-venkov	3,0	Ústí nad Orlicí	-1,5	Hradec Králové	0,7
47	Blansko	3,0	Ostrava-město	-1,6	České Budějovice	0,7
48	Kutná Hora	3,0	Prostějov	-1,8	Příbram	0,7
49	Česká Lípa	2,9	České Budějovice	-1,8	Kutná Hora	0,6
50	Opava	2,8	Chrudim	-1,8	<b>Plzeň-sever</b>	<b>0,6</b>
51	České Budějovice	2,8	Kutná Hora	-1,9	Jindřichův Hradec	0,6
52	<b>Plzeň-město</b>	<b>2,8</b>	Trutnov	-2,0	Zlín	0,6
53	<b>Plzeň-sever</b>	<b>2,8</b>	Praha	-2,0	Tábor	0,6
54	Kroměříž	2,8	Šumperk	-2,2	Mělník	0,6
55	Jihlava	2,7	Mělník	-2,4	<b>Domažlice</b>	<b>0,6</b>
56	Havlíčkův Brod	2,7	Olomouc	-2,5	Ústí nad Orlicí	0,6
57	Zlín	2,6	Teplice	-2,5	Chrudim	0,6
58	Uherské Hradiště	2,5	Blansko	-2,6	Jihlava	0,5
59	Chrudim	2,5	Most	-2,6	<b>Rokycany</b>	<b>0,5</b>
60	Vyškov	2,5	<b>Plzeň-sever</b>	<b>-2,7</b>	Písek	0,5
61	Strakonice	2,5	<b>Plzeň-město</b>	<b>-2,7</b>	Jičín	0,5
62	<b>Klatovy</b>	<b>2,4</b>	Vsetín	-2,7	Beroun	0,5
63	<b>Plzeň-jih</b>	<b>2,3</b>	Cheb	-2,9	Benešov	0,5
64	Pardubice	2,3	Přerov	-3,0	Svitavy	0,5
65	Ústí nad Orlicí	2,3	Ústí nad Labem	-3,0	<b>Plzeň-město</b>	<b>0,4</b>
66	Prostějov	2,3	Písek	-3,1	Rychnov nad Kněžnou	0,4
67	Svitavy	2,3	Zlín	-3,3	Praha-západ	0,4
68	Písek	2,2	Jičín	-3,9	<b>Klatovy</b>	<b>0,4</b>
69	Praha-západ	2,2	Český Krumlov	-4,0	Prachatice	0,4
70	Mladá Boleslav	2,0	Děčín	-4,1	Český Krumlov	0,4
71	Prachatice	2,0	Litoměřice	-4,2	Praha	0,3
72	Benešov	2,0	Jindřichův Hradec	-4,4	Pardubice	0,3
73	Jičín	1,8	Praha-východ	-5,5	Pelhřimov	0,3
74	Rychnov nad Kněžnou	1,7	Jeseník	-5,6	<b>Plzeň-jih</b>	<b>0,2</b>
75	Jindřichův Hradec	1,7	Karlovy Vary	-6,2	Mladá Boleslav	0,2
76	Praha-východ	1,7	Praha-západ	-6,4	<b>Tachov</b>	<b>0,1</b>
77	Pelhřimov	1,7	Sokolov	-7,2	Praha-východ	0,1
	Celkem ČR	3,6	Celkem ČR	-1,6	Celkem ČR	0,7