



Úřad práce ČR

Krajská pobočka Úřadu práce ČR v Olomouci

Měsíční statistická zpráva

7/2021

Zprávu předkládá:

Mgr. Jana Litvíková

vedoucí Oddělení zaměstnanosti KrP ÚP ČR v Olomouci

<https://www.uradprace.cz/web/cz/statistiky-olk>

Olomouc 2021



Informace o nezaměstnanosti v Olomouckém kraji k 31. 7. 2021

V červenci poklesl celkový počet uchazečů o zaměstnání na 14 611, počet hlášených volných pracovních míst vzrostl na 9 183 a podíl nezaměstnaných osob poklesl na 3,4 %.

K 31. 7. 2021 evidoval ÚP ČR (ÚP ČR), Krajská pobočka v Olomouci celkem 14 611 uchazečů o zaměstnání. Jejich počet byl o 382 nižší než na konci předchozího měsíce, ve srovnání se stejným obdobím minulého roku je nižší o 992 osob. Z celkového počtu bylo 13 666 dosažitelných uchazečů o zaměstnání ve věku 15–64 let. Bylo to o 380 méně než na konci předchozího měsíce. Ve srovnání se stejným obdobím minulého roku byl jejich počet nižší o 1 060.

V průběhu měsíce bylo nově zaevidováno 1 843 osob. Ve srovnání s minulým měsícem to bylo více o 168 osob a v porovnání se stejným obdobím předchozího roku méně o 922 osob.

Z evidence během měsíce odešlo celkem 2 225 uchazečů (ukončená evidence, vyřazení uchazeči). Bylo to o 676 osob méně než v předchozím měsíci a o 58 osob více než ve stejném měsíci minulého roku. Do zaměstnání z nich ve sledovaném měsíci nastoupilo 1 286, tj. o 544 méně než v předchozím měsíci a o 205 méně než ve stejném měsíci minulého roku. Dále 396 uchazečů o zaměstnání bylo umístěno prostřednictvím úřadu práce, tj. o 93 méně než v předchozím měsíci a o 90 více než ve stejném období minulého roku; 939 uchazečů bylo vyřazeno bez umístění.

Vývoj nezaměstnanosti v jednotlivých okresech Olomouckého kraje byl podobný – ve všech došlo k poklesu nezaměstnanosti. Nejvíce se počet nezaměstnaných snížil v okrese Olomouc (o 100 osob); k největšímu procentuálnímu poklesu ale došlo na Jesenicku (o 7 % - jedná se o vůbec největší okresní pokles v rámci ČR).

Ke konci měsíce bylo evidováno na ÚP ČR, Krajské pobočce v Olomouci 7 782 žen. Jejich podíl na celkovém počtu uchazečů činil 53 %. V evidenci bylo 2 420 osob se zdravotním postižením, což představovalo 17 % z celkového počtu nezaměstnaných.

Ke konci tohoto měsíce bylo evidováno 588 absolventů škol všech stupňů vzdělání a mladistvých, jejich počet vzrostl ve srovnání s předchozím měsícem o 4 osoby a ve srovnání se stejným měsícem minulého roku byl nižší o 7 osob. Na celkové nezaměstnanosti se podíleli 4 %.



Podporu v nezaměstnanosti pobíralo 4 500 uchazečů o zaměstnání, tj. 31 % všech uchazečů vedených v evidenci.

Podíl nezaměstnaných osob, tj. počet dosažitelných uchazečů o zaměstnání ve věku 15-64 let k obyvatelstvu stejného věku, k 31. 7. 2021 meziměsíčně poklesl na 3,4 % (což je o 0,3 p. b. nižší hodnota než v celé ČR).

Podíl nezaměstnaných osob vyšší než je republiková hodnota vykázaly pouze dva okresy – Přerov (zde je stále PNO nejvyšší v Olomouckém kraji) a Jeseník. Naopak nejnižší PNO byl zaznamenán v okrese Prostějov (2,3 %).

Podíl nezaměstnaných žen setrval na hodnotě 3,8 %, podíl nezaměstnaných mužů poklesl na 3,1 %.

Olomoucký kraj evidoval k 31. 7. 2021 celkem 9 183 volných pracovních míst. Jejich počet byl o 134 vyšší než v předchozím měsíci a o 1 421 vyšší než ve stejném měsíci minulého roku. Na jedno volné pracovní místo připadali v průměru 2 uchazeči, z toho nejvíce v okrese Přerov (2,5), naopak nejméně v okrese Prostějov (pouze 0,9 uchazeče o zaměstnání na jedno volné místo, čili počet volných pracovních míst v tomto okrese je mírně vyšší než počet nezaměstnaných). Z celkového počtu nahlášených volných míst bylo 811 vhodných pro osoby se zdravotním postižením (OZP), na jedno volné pracovní místo připadaly 3 OZP. Volných pracovních míst pro absolventy a mladistvé bylo registrováno 2 200, na jedno volné místo připadaly 0,3 uchazeče této kategorie. Z celkového počtu volných pracovních míst bylo 4 552 míst bez příznaku „pro cizince“. Na dalších 4 631 pozic pak mohli zaměstnavatelé přijímat také pracovníky ze zahraničí.

V rámci aktivní politiky zaměstnanosti (APZ) bylo od počátku roku prostřednictvím příspěvků APZ podpořeno 1 388 osob, z toho bylo do rekvalifikačních kurzů zařazeno 232 osob.

Informace o vývoji nezaměstnanosti v ČR v elektronické formě jsou zveřejněny na internetové adrese <https://www.mpsv.cz/web/cz/statistiky-trhu-prace>.



1. Základní charakteristika vývoje nezaměstnanosti a volných pracovních míst v Olomouckém kraji

Tabulka č. 1 - Vývoj nezaměstnanosti

ukazatel (celkový počet)		stav k		
		31.7.2020	30.6.2021	31.7.2021
evidovaní uchazeči o zaměstnání		15 603	14 993	14 611
z toho	ženy	8 002	7 804	7 782
	absolventi a mladiství	595	584	588
	uchazeči se zdravotním postižením	2 365	2 448	2 420
uchazeči s nárokem na PvN		5 377	4 381	4 500
podíl nezaměstnaných osob v %		3,7	3,5	3,4
volná pracovní místa		7 762	9 049	9 183
počet uchazečů na 1 volné pracovní místo		2	1,7	1,6

Tabulka č. 2 - Tok nezaměstnanosti

ukazatel	počet uchazečů ve sledovaném měsíci		
	červenec 2020	červen 2021	červenec 2021
nově evidovaní uchazeči o zaměstnání	2 765	1 675	1 843
uchazeči s ukončenou evidencí a vyřazení	2 167	2 901	2 225
- z toho umístění celkem	1 491	1 830	1 286
- z toho umístění úřadem práce	306	489	396

Tabulka č. 3 – Nezaměstnanost v okresech k 31. 7. 2021

okres	počet nezaměstnaných		volná pracovní místa	počet uchazečů na 1 VPM	podíl nezaměstnaných osob [%]
	celkem	z toho ženy			
Jeseník	1 033	512	471	2,2	3,8
Olomouc	5 077	2 614	3 724	1,4	3,2
Prostějov	1 732	1 013	1 887	0,9	2,3
Přerov	3 855	2 103	1 567	2,5	4,5
Šumperk	2 914	1 540	1 534	1,9	3,6
Olomoucký kraj	14 611	7 782	9 183	1,6	3,4
Česká republika	272 178	144 834	358 152	0,8	3,7



2. Vybrané nástroje aktivní politiky zaměstnanosti v Olomouckém kraji

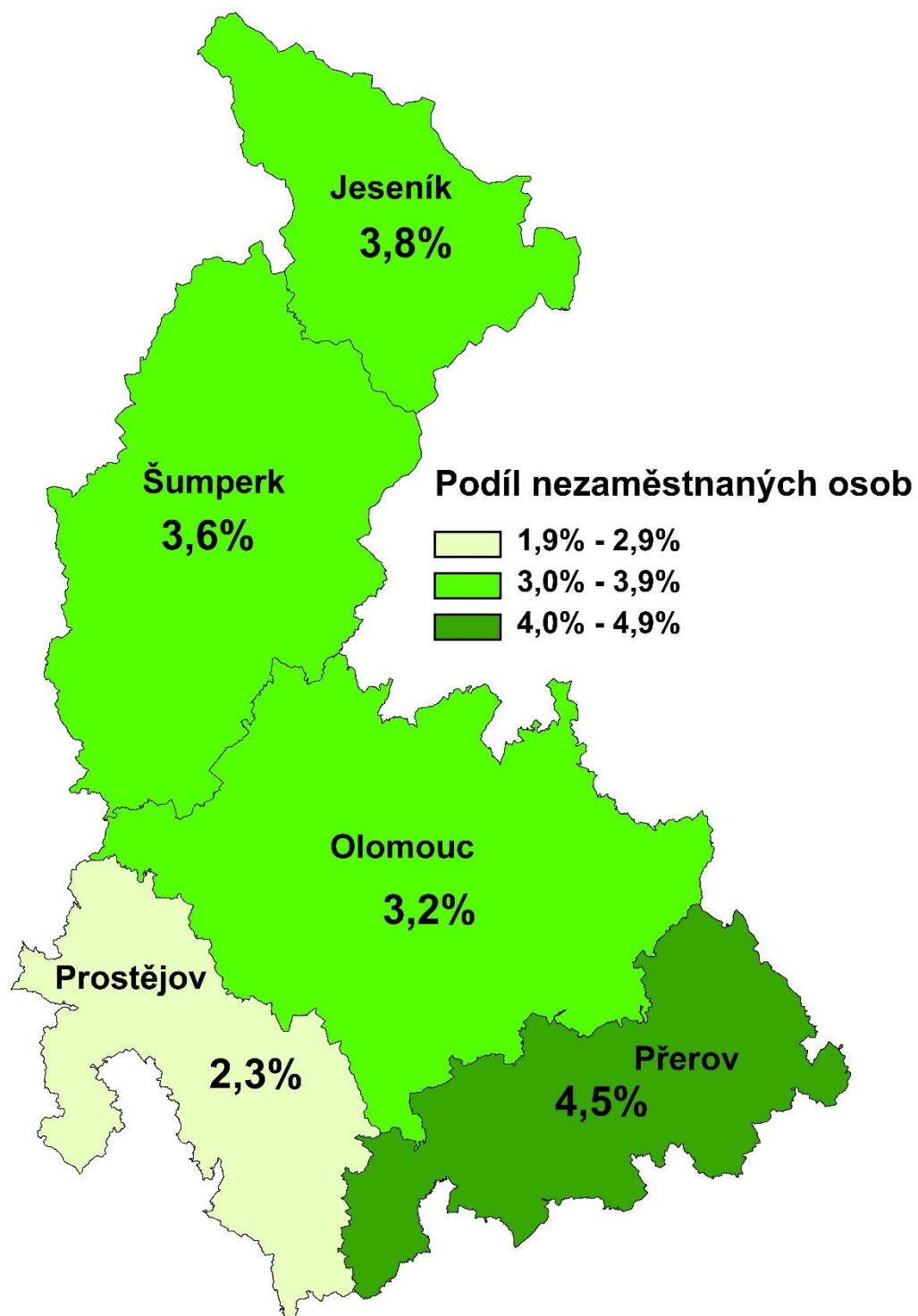
Tabulka č. 4 – Osoby podpořené v rámci APZ a rekvalifikace uchazečů a zájemců o zaměstnání

ukazatel (celkový počet)	stav k		celkem od počátku roku do	
	31.7.2020	31.7.2021	31.7.2020	31.7.2021
osoby podpořené v rámci APZ				
veřejně prospěšné práce (VPP)	226	488	245	545
veřejně prospěšné práce (VPP) - ESF ¹⁾	232	155	226	140
společensky účelná prac. místa (SÚPM)	5	50	4	51
společensky účelná prac. místa (SÚPM)-ESF ¹⁾	168	254	110	209
SÚPM - samostatně výděleč. činnost (SVČ)	43	48	10	25
SÚPM - samostatně výděleč. činnost (SVČ)-ESF ¹⁾	0	0	0	0
zřízení pracovního místa pro OZP (bez SVČ)	72	74	35	18
zřízení pracovního místa pro OZP - SVČ	0	0	0	0
vytvořená pracovní místa (NIP) ¹⁾	0	1	0	37
ostatní nástroje APZ	78	109	104	131
osoby podpořené v rámci APZ celkem				
858	1 205	970	1 388	
uchazeči a zájemci zařazení do rekvalifikací	2	0	4	0
uchazeči a zájemci zařazení do rekvalifikací - ESF ¹⁾	4	1	101	42
uchazeči a zájemci, kteří zahájili zvolenou rekvalifikaci	0	0	0	0
uchazeči a zájemci, kteří zahájili zvolenou rekvalifikaci - ESF ¹⁾	28	25	131	190

1) financováno převážně z Evropského sociálního fondu

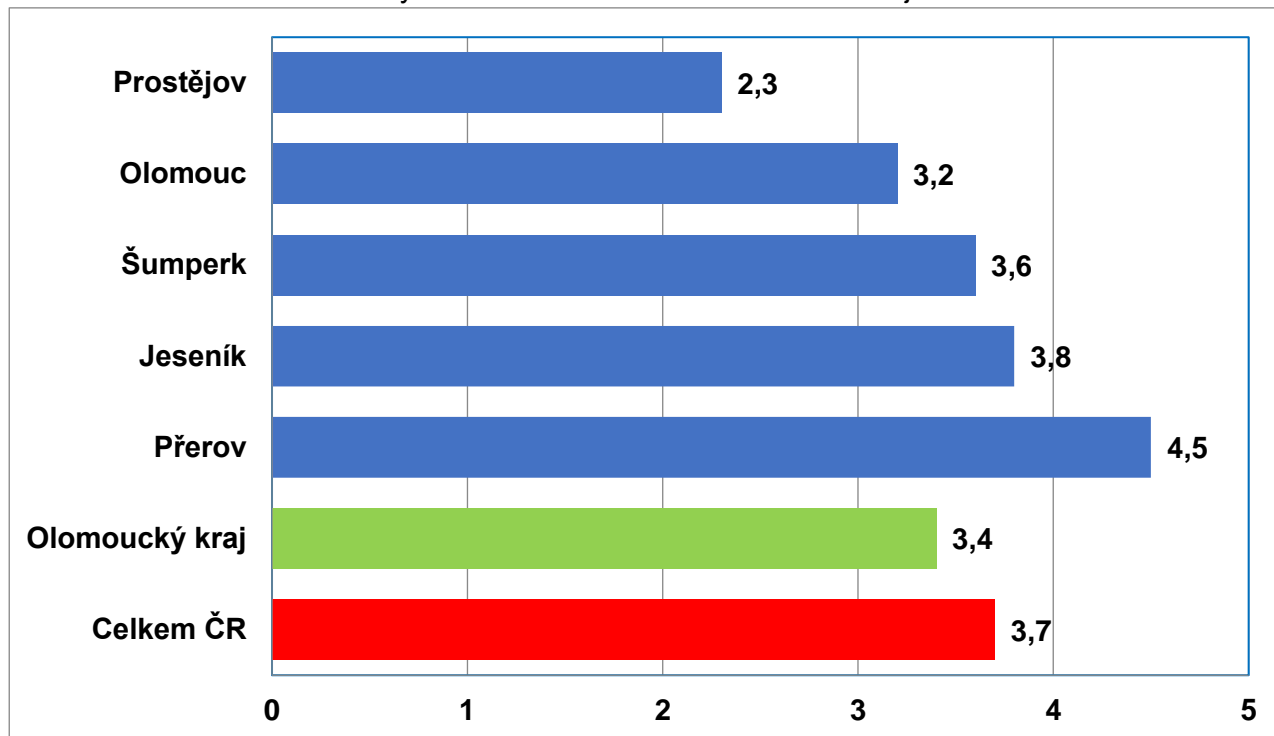
Podrobnější statistické údaje o nástrojích APZ naleznete na stránkách Jednotného portálového řešení práce a sociálních věcí, v měsíčních statistikách na <https://www.mpsv.cz/web/cz/mesicni>.

3. **MAPA** – ArcView - Podíl nezaměstnaných v okresech kraje (mapa kraje)

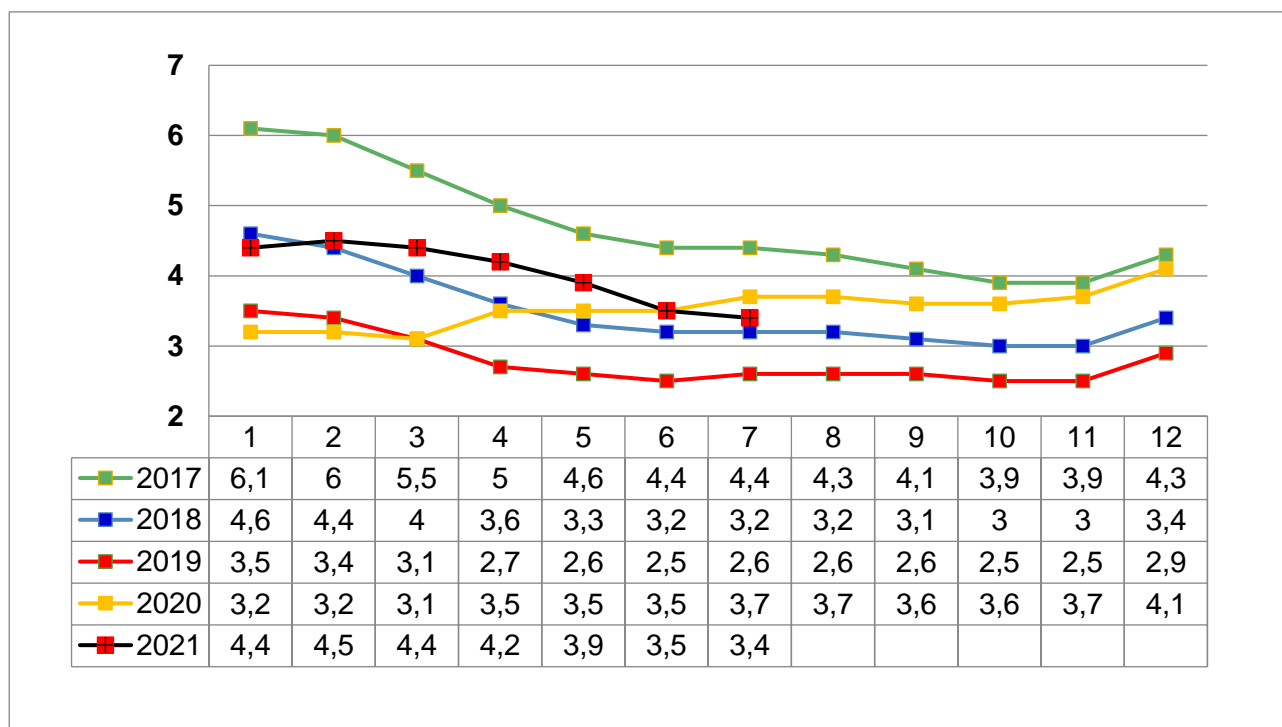


4. GRAFY

Graf č. 1 - Podíl nezaměstnaných osob v okresech Olomouckého kraje a v ČR k 31. 7. 2021

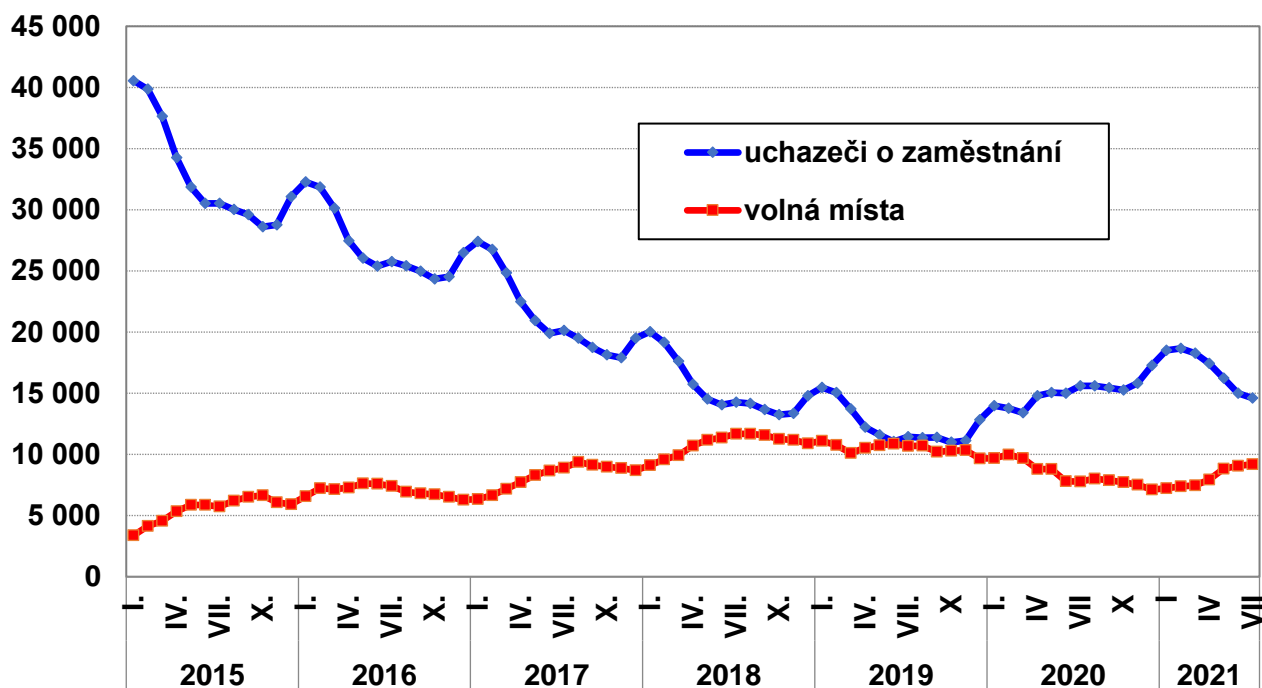


Graf č. 2 - Vývoj podílu nezaměstnaných v Olomouckém kraji v letech 2017 – 2021 v %

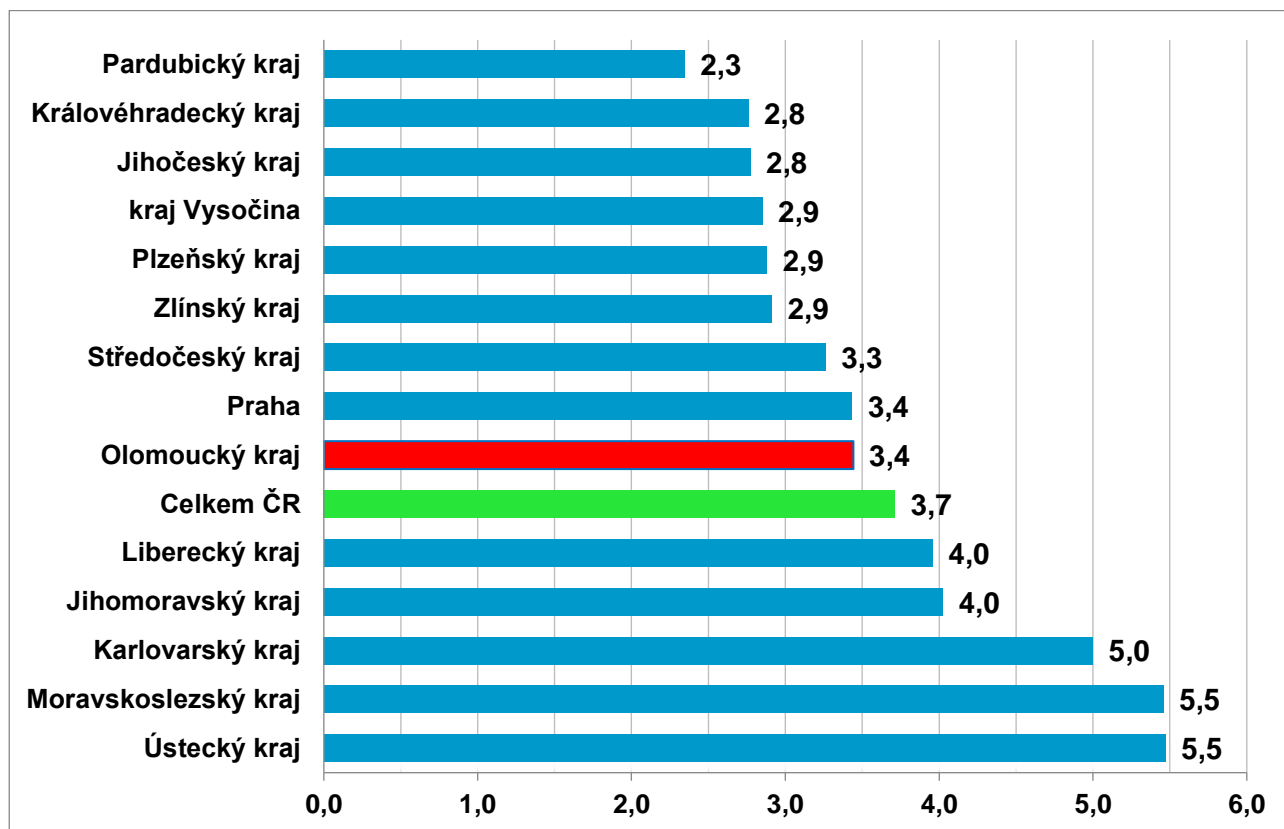




Graf č. 3 - Vývoj počtu uchazečů a volných míst v Olomouckém kraji v letech 2015 – 2021



Graf č. 4 - Podíl nezaměstnaných osob v jednotlivých krajích ČR k 31. 7. 2021 v %





4. Tabulka seříděných okresů k 31. 7. 2021 (z celorepublikové statistiky)

	PNO v %		meziměs. přírůst./ úbytek nezam. v %		počet uchazečů na 1 VPM	
1	Karviná	9,0	Pelhřimov	4,5	Karviná	10,4
2	Most	7,1	Jihlava	4,4	Most	4,8
3	Ostrava-město	6,7	Žďár nad Sázavou	2,9	Ústí nad Labem	4,8
4	Ústí nad Labem	6,3	Blansko	2,8	Sokolov	4,8
5	Chomutov	6,1	Havlíčkův Brod	2,6	Bruntál	3,8
6	Sokolov	5,8	Mladá Boleslav	2,1	Děčín	2,9
7	Louny	5,7	Brno-venkov	2,1	Ostrava-město	2,9
8	Bruntál	5,7	Třebíč	2,0	Znojmo	2,6
9	Karlovy Vary	5,3	Vyškov	1,7	Hodonín	2,5
10	Děčín	5,2	Uherské Hradiště	1,7	Přerov	2,5
11	Brno-město	5,0	Liberec	1,7	Jeseník	2,2
12	Hodonín	4,9	Nový Jičín	1,6	Frýdek-Místek	2,2
13	Kladno	4,9	Tachov	1,6	Louny	2,0
14	Znojmo	4,7	Kutná Hora	1,6	Opava	1,9
15	Liberec	4,6	Frýdek-Místek	1,4	Blansko	1,9
16	Teplice	4,6	Opava	1,2	Šumperk	1,9
17	Mělník	4,6	Nymburk	1,2	Karlovy Vary	1,8
18	Přerov	4,5	České Budějovice	0,9	Jablonec nad Nisou	1,8
19	Nymburk	4,3	Náchod	0,9	Litoměřice	1,8
20	Příbram	4,1	Hradec Králové	0,8	Žďár nad Sázavou	1,7
21	Český Krumlov	4,1	Písek	0,7	Třebíč	1,7
22	Kolín	4,1	Brno-město	0,7	Teplice	1,6
23	Jablonec nad Nisou	4,0	Rakovník	0,5	Trutnov	1,5
24	Cheb	3,8	Ostrava-město	0,5	Kroměříž	1,4
25	Semily	3,8	Kladno	0,5	Kladno	1,4
26	Jeseník	3,8	Louny	0,5	Olomouc	1,4
27	Vsetín	3,7	Svitavy	0,4	Nový Jičín	1,3
28	Šumperk	3,6	Zlín	0,4	Česká Lípa	1,3
29	Tábor	3,5	Rychnov nad Kněžnou	0,3	Rakovník	1,2
30	Třebíč	3,5	Břeclav	0,3	Semily	1,2
31	Náchod	3,4	Beroun	0,1	Břeclav	1,1
32	Praha	3,4	Praha	0,0	Vsetín	1,1
33	Beroun	3,4	Karviná	0,0	Náchod	1,0
34	Litoměřice	3,4	Bruntál	0,0	Havlíčkův Brod	1,0
35	Tachov	3,3	Strakonice	-0,1	Chomutov	1,0
36	Domažlice	3,3	Mělník	-0,1	Liberec	0,9
37	Nový Jičín	3,3	Tábor	-0,1	Strakonice	0,9
38	Olomouc	3,2	Benešov	-0,1	Prostějov	0,9
39	Rokycany	3,2	Ústí nad Labem	-0,2	Uherské Hradiště	0,9
40	Rakovník	3,2	Semily	-0,4	Brno-venkov	0,8
41	Trutnov	3,2	Hodonín	-0,5	Cheb	0,8
42	Žďár nad Sázavou	3,2	Plzeň-město	-0,5	Vyškov	0,8
43	Frýdek-Místek	3,1	Kroměříž	-0,6	Kolín	0,8
44	Blansko	3,1	Ústí nad Orlicí	-0,6	Nymburk	0,8
45	Břeclav	3,1	Kolín	-0,7	Brno-město	0,8
46	Brno-venkov	3,1	Příbram	-0,8	České Budějovice	0,7
47	Kutná Hora	3,0	Pardubice	-0,9	Příbram	0,7
48	Hradec Králové	3,0	Teplice	-1,3	Hradec Králové	0,7
49	Plzeň-město	2,9	Vsetín	-1,4	Plzeň-sever	0,7
50	Plzeň-sever	2,9	Rokycany	-1,4	Kutná Hora	0,7
51	Česká Lípa	2,9	Znojmo	-1,4	Zlín	0,6
52	České Budějovice	2,9	Trutnov	-1,5	Mělník	0,6
53	Opava	2,8	Jablonec nad Nisou	-1,8	Rokycany	0,6
54	Kroměříž	2,8	Chrudim	-1,8	Tábor	0,6
55	Jihlava	2,8	Olomouc	-1,9	Jindřichův Hradec	0,6
56	Havlíčkův Brod	2,7	Plzeň-jih	-1,9	Ústí nad Orlicí	0,6
57	Zlín	2,7	Domažlice	-2,0	Písek	0,6
58	Uherské Hradiště	2,5	Šumperk	-2,2	Domažlice	0,6
59	Chrudim	2,5	Most	-2,2	Jičín	0,6
60	Strakonice	2,5	Plzeň-sever	-2,3	Jihlava	0,6
61	Vyškov	2,5	Přerov	-2,4	Chrudim	0,5
62	Praha-západ	2,4	Prostějov	-2,4	Praha-západ	0,5
63	Klatovy	2,4	Česká Lípa	-2,4	Benešov	0,5
64	Písek	2,4	Děčín	-2,5	Beroun	0,5
65	Ústí nad Orlicí	2,3	Klatovy	-2,8	Svitavy	0,5
66	Plzeň-jih	2,3	Chomutov	-2,9	Klatovy	0,4
67	Pardubice	2,3	Litoměřice	-3,0	Plzeň-město	0,4
68	Prostějov	2,3	Český Krumlov	-3,1	Rychnov nad Kněžnou	0,4
69	Svitavy	2,3	Cheb	-3,3	Český Krumlov	0,4
70	Mladá Boleslav	2,0	Praha-západ	-3,4	Prachatice	0,4
71	Prachatice	2,0	Jičín	-3,7	Praha	0,3
72	Benešov	2,0	Praha-východ	-4,0	Pardubice	0,3
73	Jičín	1,8	Sokolov	-4,3	Pelhřimov	0,3
74	Praha-východ	1,8	Prachatice	-4,9	Plzeň-jih	0,2
75	Jindřichův Hradec	1,8	Karlovy Vary	-5,3	Mladá Boleslav	0,2
76	Rychnov nad Kněžnou	1,7	Jindřichův Hradec	-6,3	Tachov	0,1
77	Pelhřimov	1,7	Jeseník	-7,3	Praha-východ	0,1
	Celkem ČR	3,7	Celkem ČR	-0,4	Celkem ČR	0,8