



# Úřad práce ČR

Krajská pobočka Úřadu práce ČR v Brně

**Měsíční statistická zpráva**

**duben 2021**

Zprávu předkládá:

**Mgr. Ivana Ondráková**

vedoucí oddělení zaměstnanosti

<https://www.uradprace.cz/web/cz/statistiky-jmk>

**Brno 2021**



## Informace o nezaměstnanosti v Jihomoravském kraji k 30. 4. 2021

*V dubnu poklesl celkový počet uchazečů o zaměstnání na 35 902, počet hlášených volných pracovních míst poklesl na 30 331 a podíl nezaměstnaných osob klesl na 4,4 %.*

K 30. 4. 2021 evidoval Úřad práce ČR (ÚP ČR), Krajská pobočka v Brně celkem 35 902 uchazečů o zaměstnání. Jejich počet byl o 1 532 nižší než na konci předchozího měsíce, ve srovnání se stejným obdobím minulého roku je vyšší o 2 470 osob. Z tohoto počtu bylo 33 406 dosažitelných uchazečů o zaměstnání ve věku 15–64 let. Bylo to o 1 563 méně než na konci předchozího měsíce. Ve srovnání se stejným obdobím minulého roku byl jejich počet vyšší o 2 510 osob.

V průběhu měsíce bylo nově zaevidováno 3 064 osob. Ve srovnání s minulým měsícem to bylo méně o 556 osob a v porovnání se stejným obdobím předchozího roku méně o 3 233 osob.

Z evidence během měsíce odešlo celkem 4 596 uchazečů (ukončená evidence, vyřazení uchazeči). Bylo to o 120 osob méně než v předchozím měsíci a o 1 627 osob více než ve stejném měsíci minulého roku. Do zaměstnání z nich ve sledovaném měsíci nastoupilo 3 761, tj. o 126 méně než v předchozím měsíci a o 1 326 více než ve stejném měsíci minulého roku, 2 011 uchazečů o zaměstnání bylo umístěno prostřednictvím úřadu práce, tj. o 61 méně než v předchozím měsíci a o 838 více než ve stejném období minulého roku, 835 uchazečů bylo vyřazeno bez umístění.

Meziměsíční pokles počtu nezaměstnaných byl zaznamenán ve všech okresech kraje. Největší relativní pokles počtu nezaměstnaných byl zaznamenán v okresech Znojmo (-9,9 %), Břeclav (-7,3 %) a Hodonín (-4,0 %).

Ke konci měsíce bylo evidováno na ÚP ČR, Krajské pobočce v Brně 18 307 žen. Jejich podíl na celkovém počtu uchazečů činil 51,0 %. V evidenci bylo 5 255 osob se zdravotním postižením, což představovalo 14,6 % z celkového počtu nezaměstnaných.

Ke konci tohoto měsíce bylo evidováno 1 721 absolventů škol všech stupňů vzdělání a mladistvých, jejich počet klesl ve srovnání s předchozím měsícem o 30 osob a ve srovnání se stejným měsícem minulého roku byl vyšší o 181 osob. Na celkové nezaměstnanosti se podíleli 4,8 %.

Podporu v nezaměstnanosti pobíralo 10 496 uchazečů o zaměstnání, tj. 29,2 % všech uchazečů vedených v evidenci.

Podíl nezaměstnaných osob, tj. počet dosažitelných uchazečů o zaměstnání ve věku 15-64 let k obyvatelstvu stejného věku, klesl ke 30. 4. 2021 na 4,4 %.



Podíl nezaměstnaných stejný, nebo vyšší než republikový průměr, vykázaly 3 okresy, a to Znojmo (5,9 %), Hodonín (5,5 %) a Brno-město (5,2 %). Nejnižší podíl nezaměstnaných byl zaznamenán v okrese Vyškov (2,8 %).

Podíl nezaměstnaných žen klesl na 4,6 %, podíl nezaměstnaných mužů klesl na 4,2 %.

Kraj evidoval ke 30. 4. 2021 celkem 30 331 volných pracovních míst. Jejich počet byl o 606 nižší než v předchozím měsíci a o 3 995 vyšší než ve stejném měsíci minulého roku. Na jedno volné pracovní místo připadalo v průměru 1,2 uchazeče, z toho nejvíce v okresech Znojmo (3,1), Hodonín (3,0) a Blansko (2,7). Z celkového počtu nahlášených volných míst bylo 1 208 vhodných pro osoby se zdravotním postižením (OZP), na jedno volné pracovní místo připadalo 4,4 OZP. Volných pracovních míst pro absolventy a mladistvé bylo registrováno 7 300, na jedno volné místo připadalo 0,2 uchazečů této kategorie. Z celkového počtu volných pracovních míst bylo 5 558 míst bez příznaku „pro cizince“. Na dalších 24 773 pozic pak mohli zaměstnavatelé přijímat také pracovníky ze zahraničí.

V rámci aktivní politiky zaměstnanosti (APZ) bylo od počátku roku 2021 prostřednictvím příspěvků APZ podpořeno 712 osob, z toho bylo 124 osob zařazeno do rekvalifikačních kurzů. Prostřednictvím SÚPM – SVČ bylo podpořeno v tomto měsíci osm uchazečů v oblasti osobních služeb a řemesel.

Informace o vývoji nezaměstnanosti v ČR v elektronické formě jsou zveřejněny na internetové adrese <https://www.mpsv.cz/web/cz/mesicni> .



## 1. Základní charakteristika vývoje nezaměstnanosti a volných pracovních míst v Jihomoravském kraji

Tabulka č. 1 - Vývoj nezaměstnanosti

ukazatel (celkový počet)		stav k		
		30.4.2020	31.3.2021	30.4.2021
evidovaní uchazeči o zaměstnání		33 432	37 434	<b>35 902</b>
- z toho	ženy	16 686	18 797	<b>18 307</b>
	absolventi a mladiství	1 540	1 751	<b>1 721</b>
	uchazeči se zdravotním postižením	4 587	5 331	<b>5 255</b>
uchazeči s nárokem na P v N		12 359	11 941	<b>10 496</b>
podíl nezaměstnaných osob v % <sup>1)</sup>		4,1	4,6	<b>4,4</b>
volná pracovní místa		26 336	30 937	<b>30 331</b>
počet uchazečů na 1 volné pracovní místo		1,3	1,2	<b>1,2</b>

Tabulka č. 2 - Tok nezaměstnanosti

ukazatel	Počet uchazečů ve sledovaném měsíci		
	duben 2020	březen 2021	duben 2021
nově evidovaní uchazeči o zaměstnání	6 297	3 620	<b>3 064</b>
uchazeči s ukonč. evidencí a vyřazení	2 969	4 716	<b>4 596</b>
- z toho umístění celkem	2 435	3 887	<b>3 761</b>
- z toho umístění úřadem práce	1 173	2 072	<b>2 011</b>

Tabulka č. 3. – Nezaměstnanost v okresech k 30. 4. 2021

Okres	Počet nezaměstnaných		Volná pracovní místa	Počet uchazečů na 1 VPM	Podíl nezaměstnaných osob [%]
	celkem	z toho ženy			
Blansko	2 384	1 175	887	2,7	3,2
Brno-město	13 612	7 010	16 279	0,8	5,2
Brno-venkov	4 912	2 544	5 855	0,8	3,2
Břeclav	2 970	1 512	2 147	1,4	3,8
Hodonín	5 797	2 747	1 908	3,0	5,5
Vyškov	1 773	938	1 838	1,0	2,8
Znojmo	4 454	2 381	1 417	3,1	5,9
<b>Jihomoravský kraj</b>	<b>35 902</b>	<b>18 307</b>	<b>30 331</b>	<b>1,2</b>	<b>4,4</b>
Česká republika	297 876	152 798	343 407	0,9	4,1



## 2. Vybrané nástroje aktivní politiky zaměstnanosti v Jihomoravském kraji

Tabulka č. 4 – Osoby podpořené v rámci APZ a rekvalifikace uchazečů a zájemců o zaměstnání

ukazatel (celkový počet)	Stav k		Celkem od počátku roku do	
	30.4. 2020	30.4. 2021	30.4. 2020	30.4. 2021
<b>Osoby podpořené v rámci APZ</b>				
veřejně prospěšné práce (VPP)	231	283	185	277
veřejně prospěšné práce (VPP) - ESF <sup>1)</sup>	234	164	204	114
společensky účelná prac. místa (SÚPM)	3	3	0	0
společensky účelná prac. místa (SÚPM) - ESF <sup>1)</sup>	369	382	140	157
SÚPM - samostatně výděleč. činnost (SVČ)	60	66	13	18
SÚPM - samostatně výděleč. činnost (SVČ) - ESF <sup>1)</sup>	0	0	0	0
zřízení pracovního místa pro OZP (bez SVČ)	133	73	30	3
zřízení pracovního místa pro OZP - SVČ	1	0	0	0
vytvořená pracovní místa (NIP)	0	1	0	1
ostatní nástroje APZ	63	57	80	19
<b>rekvalifikace uchazečů a zájemců o zaměstnání</b>				
uchazeči a zájemci zařazení do rekvalifikací	0	0	0	0
uchazeči a zájemci zařazení do rekvalifikací - ESF <sup>1)</sup>	0	37	126	45
uchazeči a zájemci, kteří zahájili zvolenou rekvalifikaci	0	0	0	0
uchazeči a zájemci, kteří zahájili zvolenou rekvalifikaci - ESF <sup>1)</sup>	11	26	52	79
<b>Osoby podpořené v rámci APZ celkem</b>	<b>1 105</b>	<b>1 091</b>	<b>830</b>	<b>712</b>

1) financováno převážně z Evropského sociálního fondu

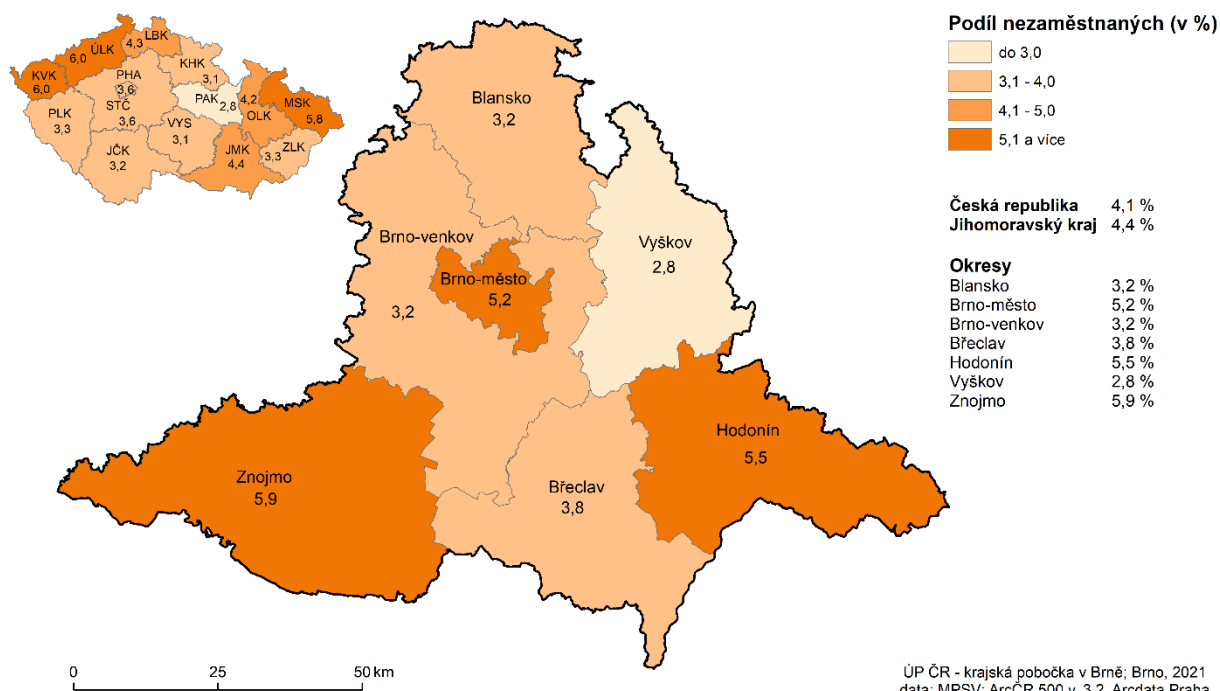
Podrobnější statistické údaje o nástrojích APZ naleznete na stránkách Integrovaného portálu MPSV, v měsíčních statistikách nezaměstnanosti

<https://www.mpsv.cz/web/cz/mesicni>

### 3. MAPA – ArcView - Podíl nezaměstnaných v okresech kraje

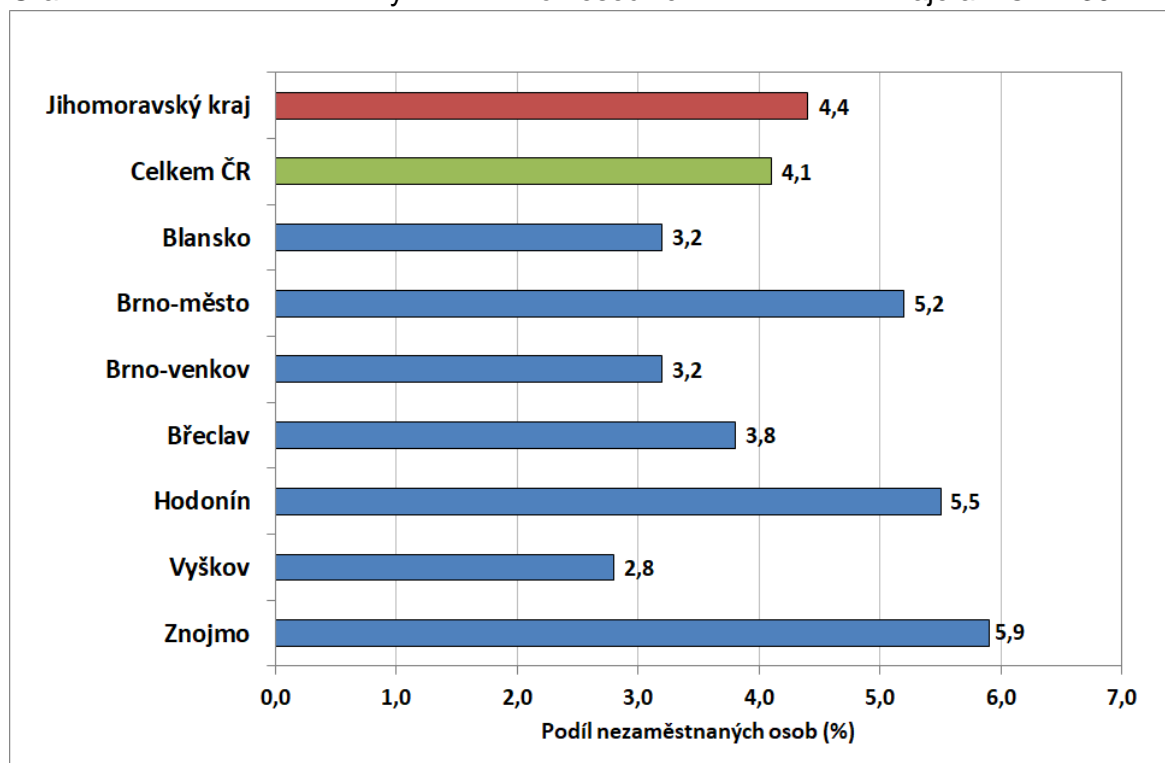
#### PODÍL NEZAMĚŠTNANÝCH NA OBYVATELSTVU VE VĚKU 15 - 64 LET

v Jihomoravském kraji k 30. 4. 2021

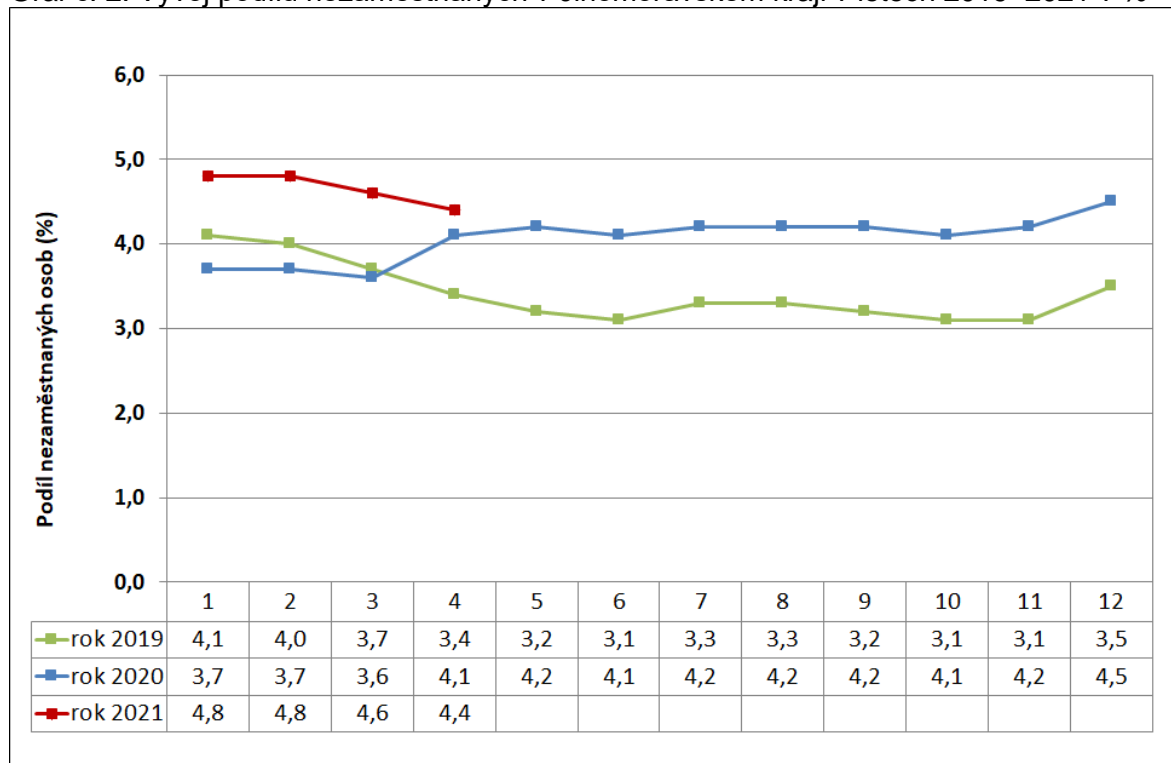


#### 4. GRAFY

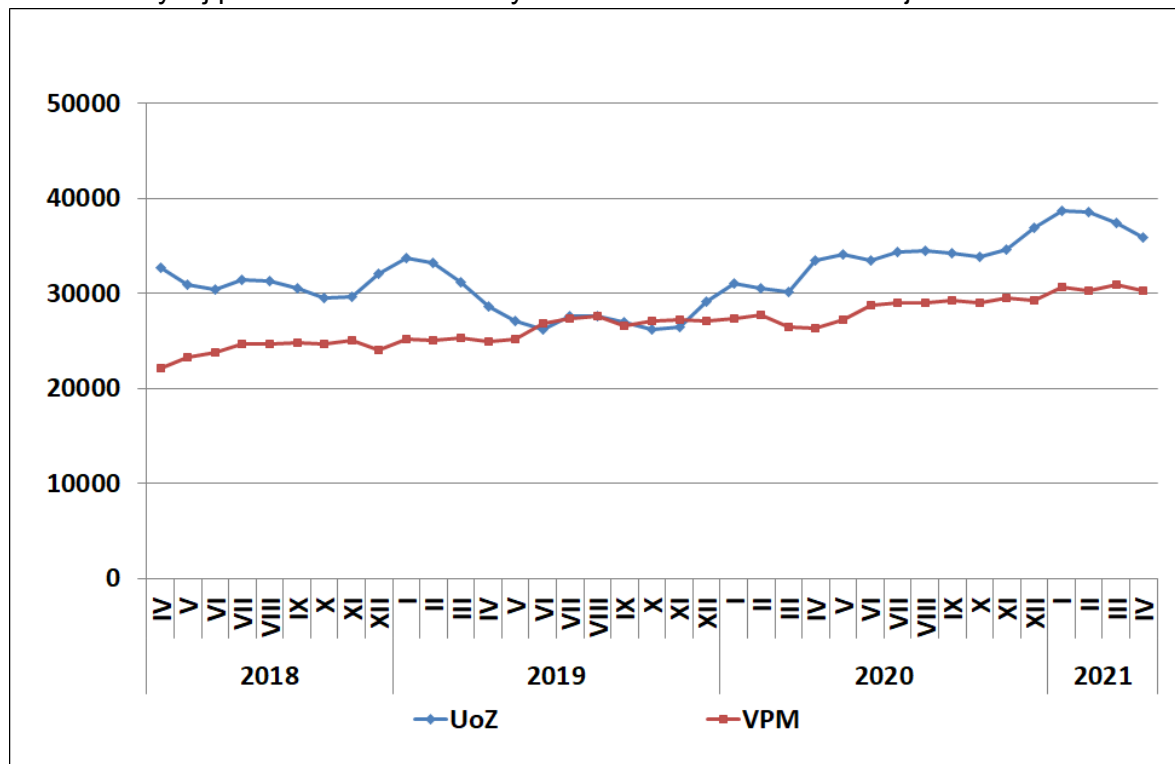
Graf č. 1: Podíl nezaměstnaných osob v okresech Jihomoravského kraje a v ČR k 30. 4. 2021



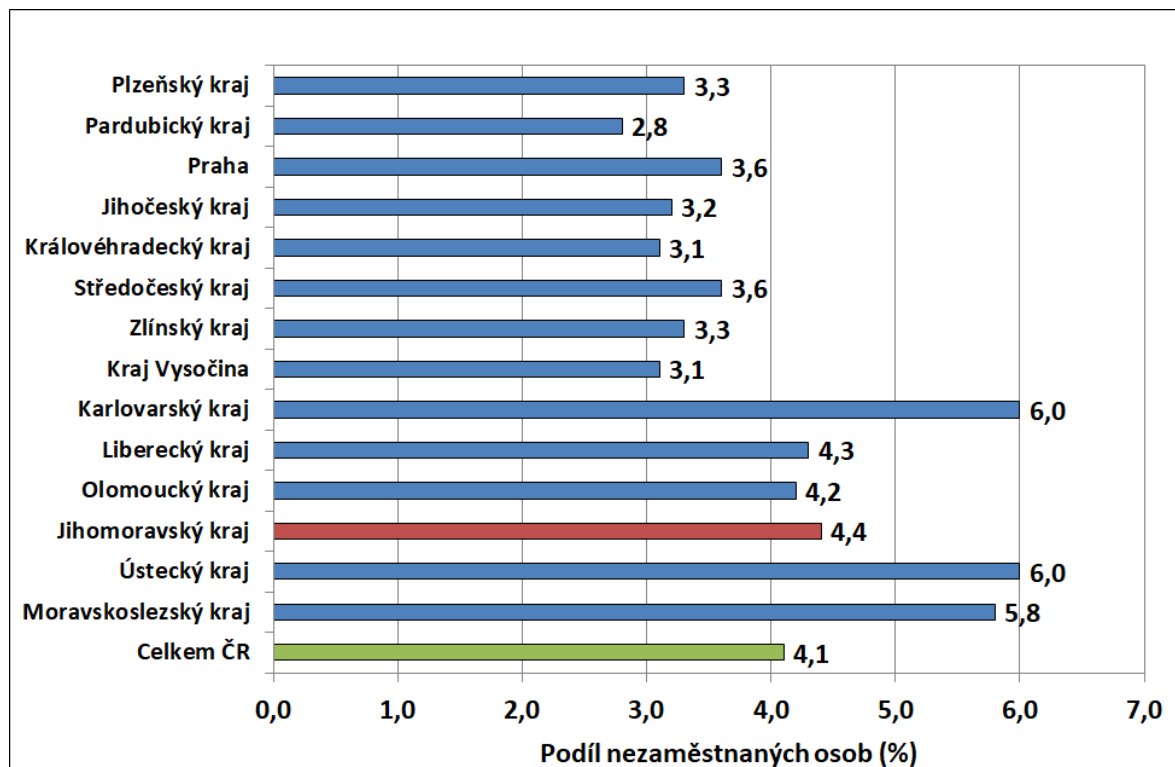
Graf č. 2: Vývoj podílu nezaměstnaných v Jihomoravském kraji v letech 2019–2021 v %



Graf č. 3: Vývoj počtu uchazečů a volných míst v Jihomoravském kraji v letech 2018–2021



Graf č. 4: Podíl nezaměstnaných osob v jednotlivých krajích ČR k 30. 4. 2021 v %







## 5. Setřídění okresů k 30. 4. 2021

	PNO v %		meziměs. přírůst / úbytek nezam. v %		počet uchazečů na 1 VPM	
1	Karviná	9,3	Karviná	3,4	Karviná	12,5
2	Most	7,6	Ústí nad Labem	2,0	Sokolov	5,1
3	Ostrava-město	7,0	Most	1,9	Ústí nad Labem	5,0
4	Sokolov	6,7	Mělník	0,5	Most	4,8
5	Chomutov	6,7	Kladno	0,2	Bruntál	4,7
6	Bruntál	6,5	Liberec	-0,2	Jeseník	4,6
7	Ústí nad Labem	6,5	Jablonec nad Nisou	-0,3	Děčín	3,9
8	Karlovy Vary	6,4	Ostrava-město	-0,6	Znojmo	3,1
9	Jeseník	6,2	Praha	-0,8	Přerov	3,1
10	Děčín	6,1	Trutnov	-1,0	Hodonín	3,0
11	Louny	5,9	Kolín	-1,1	Ostrava-město	2,9
12	Znojmo	5,9	Praha-východ	-1,2	Karlovy Vary	2,7
13	Hodonín	5,5	Teplice	-1,2	Blansko	2,7
14	Teplice	5,2	Děčín	-1,4	Frydek-Místek	2,6
15	Brno-město	5,2	Louny	-1,4	Šumperk	2,6
16	Český Krumlov	5,1	Rokycany	-1,7	Opava	2,5
17	Mělník	5,0	Karlovy Vary	-1,8	Litoměřice	2,1
18	Kladno	5,0	Sokolov	-1,9	Žďár nad Sázavou	2,1
19	Přerov	4,9	Zlín	-1,9	Jablonec nad Nisou	2,1
20	Příbram	4,7	Mladá Boleslav	-1,9	Louny	2,0
21	Liberec	4,7	Praha-západ	-1,9	Trutnov	2,0
22	Cheb	4,7	Rakovník	-2,0	Kroměříž	1,9
23	Nymburk	4,6	Chomutov	-2,0	Třebíč	1,9
24	Kolín	4,4	Brno-město	-2,1	Olomouc	1,7
25	Jablonec nad Nisou	4,4	Hradec Králové	-2,2	Teplice	1,7
26	Šumperk	4,4	České Budějovice	-2,4	Nový Jičín	1,6
27	Semily	4,3	Prostějov	-2,6	Česká Lípa	1,6
28	Vsetín	4,3	Cheb	-2,7	Rakovník	1,5
29	Třebíč	4,0	Brno-venkov	-2,7	Prostějov	1,5
30	Litoměřice	3,9	Blansko	-2,7	Semily	1,5
31	Olomouc	3,8	Domažlice	-2,7	Kladno	1,4
32	Náchod	3,8	Beroun	-2,8	Havlíčkův Brod	1,4
33	Trutnov	3,8	Přerov	-2,9	Břeclav	1,4
34	Břeclav	3,8	Tábor	-3,0	Cheb	1,3
35	Tábor	3,8	Frydek-Místek	-3,2	Strakonice	1,2
36	Domažlice	3,7	Plzeň-město	-3,3	Vsetín	1,2
37	Praha	3,6	Olomouc	-3,4	Náchod	1,1
38	Nový Jičín	3,6	Ústí nad Orlicí	-3,5	Liberec	1,0
39	Rakovník	3,6	Vyškov	-3,5	Příbram	1,0
40	Beroun	3,6	Uherské Hradiště	-3,6	Jindřichův Hradec	1,0
41	Frydek-Místek	3,5	Český Krumlov	-3,7	Vyškov	1,0
42	Tachov	3,5	Nymburk	-3,7	Uherské Hradiště	1,0
43	Kutná Hora	3,5	Plzeň-jih	-3,8	Zlín	0,9
44	Česká Lípa	3,5	Vsetín	-3,8	Nymburk	0,9
45	Plzeň-sever	3,5	Hodonín	-4,0	Brno-venkov	0,8
46	Žďár nad Sázavou	3,4	Nový Jičín	-4,3	Brno-město	0,8
47	Plzeň-město	3,4	Kroměříž	-4,3	Chomutov	0,8
48	Rokycany	3,3	Benešov	-4,3	Kolín	0,8
49	Blansko	3,2	Rychnov nad Kněžnou	-4,7	Chrudim	0,8
50	Brno-venkov	3,2	Pardubice	-4,8	České Budějovice	0,8
51	Hradec Králové	3,2	Jičín	-5,1	Hradec Králové	0,8
52	Kroměříž	3,1	Česká Lípa	-5,2	Kutná Hora	0,8
53	Opava	3,1	Příbram	-5,3	Plzeň-sever	0,7
54	Chrudim	3,1	Plzeň-sever	-5,5	Benešov	0,7
55	České Budějovice	3,1	Náchod	-5,5	Mělník	0,7
56	Jihlava	3,0	Semily	-5,6	Jihlava	0,7
57	Prostějov	3,0	Pelhřimov	-5,6	Tábor	0,7
58	Strakonice	3,0	Opava	-5,6	Ústí nad Orlicí	0,7
59	Klatovy	2,9	Žďár nad Sázavou	-5,6	Jičín	0,7
60	Zlín	2,9	Kutná Hora	-5,8	Svitavy	0,7
61	Praha-západ	2,9	Havlíčkův Brod	-6,1	Písek	0,6
62	Havlíčkův Brod	2,8	Prachatice	-6,3	Klatovy	0,6
63	Uherské Hradiště	2,8	Šumperk	-6,5	Rokycany	0,6
64	Vyškov	2,8	Třebíč	-7,2	Praha-západ	0,6
65	Svitavy	2,8	Litoměřice	-7,2	Plzeň-město	0,5
66	Prachatice	2,7	Břeclav	-7,3	Beroun	0,5
67	Jindřichův Hradec	2,7	Jihlava	-8,4	Prachatice	0,5
68	Pardubice	2,7	Bruntál	-8,8	Domažlice	0,5
69	Písek	2,7	Strakonice	-8,9	Český Krumlov	0,5
70	Ústí nad Orlicí	2,6	Chrudim	-8,9	Rychnov nad Kněžnou	0,5
71	Plzeň-jih	2,6	Tachov	-9,7	Praha	0,4
72	Benešov	2,5	Znojmo	-9,9	Pardubice	0,3
73	Jičín	2,3	Písek	-10,8	Pelhřimov	0,3
74	Praha-východ	2,1	Klatovy	-10,9	Plzeň-jih	0,3
75	Mladá Boleslav	2,1	Jeseník	-11,0	Mladá Boleslav	0,2
76	Rychnov nad Kněžnou	1,9	Jindřichův Hradec	-12,4	Praha-východ	0,1
77	Pelhřimov	1,9	Svitavy	-13,4	Tachov	0,1
	Celkem ČR	4,1	Celkem ČR	-2,9	Celkem ČR	0,9