



# Úřad práce ČR

Krajská pobočka ÚP ČR v Pardubicích

**Měsíční statistická zpráva**

**Září 2021**

Zprávu předkládá:

**Mgr. Pavlína Králová**

vedoucí oddělení zaměstnanosti

<https://www.uradprace.cz/web/cz/statistiky-pak>

**Pardubice 2021**



## Informace o nezaměstnanosti v Pardubickém kraji k 30. 9. 2021

*„V září klesl celkový počet uchazečů o zaměstnání na 8 096, počet hlášených volných pracovních míst klesl na 17 763 a podíl nezaměstnaných osob klesl na 2,2 %.“*

K 30. 9. 2021 evidoval Úřad práce ČR (ÚP ČR), Krajská pobočka v Pardubicích celkem 8 096 uchazečů o zaměstnání. Jejich počet byl o 222 nižší než na konci předchozího měsíce, ve srovnání se stejným obdobím minulého roku je nižší o 1 015 osob. Z tohoto počtu bylo 7 397 dosažitelných uchazečů o zaměstnání ve věku 15 - 64 let. Bylo to o 272 osob méně než na konci předchozího měsíce. Ve srovnání se stejným obdobím minulého roku byl jejich počet nižší o 1 090 osob.

V průběhu měsíce bylo nově zaevidováno 1 862 osob. Ve srovnání s minulým měsícem to bylo více o 597 osob a v porovnání se stejným obdobím předchozího roku méně o 326 osob.

Z evidence během měsíce odešlo celkem 2 084 uchazečů (ukončená evidence, vyřazení uchazeči). Bylo to o 725 osob více než v předchozím měsíci a o 416 osob méně než ve stejném měsíci minulého roku. Do zaměstnání z nich ve sledovaném měsíci nastoupilo 1 491 osob, tj. o 639 více než v předchozím měsíci a o 284 méně než ve stejném měsíci minulého roku, 710 uchazečů o zaměstnání bylo umístěno prostřednictvím úřadu práce, tj. o 321 více než v předchozím měsíci a o 52 méně než ve stejném období minulého roku, 593 uchazečů bylo vyřazeno bez umístění.

Meziměsíční pokles byl zaznamenán ve všech 4 okresech, největší pokles byl v okrese Chrudim (3,8 %).

Ke konci měsíce září bylo evidováno na ÚP ČR, Krajské pobočce v Pardubicích 4 524 žen. Jejich podíl na celkovém počtu uchazečů činil 55,9 %. V evidenci bylo 1 546 osob se zdravotním postižením, což představovalo 19,1 % z celkového počtu nezaměstnaných.

Ke konci tohoto měsíce bylo evidováno 665 absolventů škol všech stupňů vzdělání a mladistvých, jejich počet vzrostl ve srovnání s předchozím měsícem o 267 osob a ve srovnání se stejným měsícem minulého roku byl vyšší o 7 osob. Na celkové nezaměstnanosti se podíleli 8,2 %.

Podporu v nezaměstnanosti pobíralo 3 089 uchazečů o zaměstnání, tj. 38,2 % všech uchazečů vedených v evidenci.

Podíl nezaměstnaných osob, tj. počet dosažitelných uchazečů o zaměstnání ve věku 15 - 64 let k obyvatelstvu stejného věku, klesl k 30.9.2021 na 2,2 %.

Podíl nezaměstnaných stejný nebo vyšší než republikový průměr nevykázal žádný okres, nejvyšší byl v okrese Chrudim (2,3 %). V ostatních okresech byla nezaměstnanost shodná (2,2 %).

Podíl nezaměstnaných žen klesl na 2,6 %, podíl nezaměstnaných mužů zůstal na 1,9 %.

Kraj evidoval k 30. 9. 2021 celkem 17 763 volných pracovních míst. Jejich počet byl o 1 619 nižší než v předchozím měsíci a o 3 349 nižší než ve stejném měsíci minulého roku. Na jedno volné



pracovní místo připadalo v průměru 0,5 uchazeče, z toho nejvíce v okrese Ústí nad Orlicí (0,6). Z celkového počtu nahlášených volných míst bylo 571 vhodných pro osoby se zdravotním postižením (OZP), na jedno volné pracovní místo připadalo 2,7 OZP. Volných pracovních míst pro absolventy a mladistvé bylo registrováno 4 299, na jedno volné místo připadalo 0,2 uchazeče této kategorie. Z celkového počtu volných pracovních míst bylo 3 946 míst bez příznaku „pro cizince“. Na dalších 13 817 pozic pak mohli zaměstnavatelé přijímat také pracovníky ze zahraničí. V rámci aktivní politiky zaměstnanosti (APZ) bylo od počátku roku 2021 prostřednictvím příspěvků APZ podpořeno 1 027 osob, z toho bylo zařazeno 197 osob do rekvalifikačního kurzu.

Informace o vývoji nezaměstnanosti v ČR v elektronické formě jsou zveřejněny na internetové adrese <https://www.mpsv.cz/web/cz/mesicni>.



## 1. Základní charakteristika vývoje nezaměstnanosti a volných pracovních míst v Pardubickém kraji

Tabulka č. 1 - Vývoj nezaměstnanosti

ukazatel (celkový počet)		stav k		
		30. 9. 2020	31. 8. 2021	30. 9. 2021
evidovaní uchazeči o zaměstnání		9 111	8 318	8 096
- z toho	ženy	4 756	4 731	4 524
	absolventi a mladiství	658	398	665
	uchazeči se zdravotním postižením	1 525	1 627	1 546
uchazeči s nárokem na P v N		3 578	3 302	3 089
podíl nezaměstnaných osob v %		2,6	2,3	2,2
volná pracovní místa		21 112	19 382	17 763
počet uchazečů na 1 volné pracovní místo		0,4	0,4	0,5

Tabulka č. 2 - Tok nezaměstnanosti

ukazatel	počet uchazečů ve sledovaném měsíci		
	září 2020	srpen 2021	září 2021
nově evidovaní uchazeči o zaměstnání	2 188	1 265	1 862
uchazeči s ukončenou evidencí a vyřazení	2 500	1 359	2 084
- z toho umístění celkem	1 775	852	1 491
- z toho umístění úřadem práce	762	389	710

Tabulka č. 3. – Nezaměstnanost v okresech k 30. 9. 2021

Okres	počet nezaměstnaných		volná pracovní místa	počet uchazečů na 1 VPM	podíl nezaměstnaných osob [%]
	celkem	z toho ženy			
Chrudim	1 687	970	2 731	0,6	2,3
Pardubice	2 799	1 589	8 311	0,3	2,2
Svitavy	1 560	817	3 211	0,5	2,2
Ústí nad Orlicí	2 050	1 148	3 510	0,6	2,2
Pardubický kraj	8 096	4 524	17 763	0,5	2,2
Česká republika	262 142	138 886	357 911	0,7	3,5



## 2. Vybrané nástroje aktivní politiky zaměstnanosti v Pardubickém kraji

Tabulka č. 4 – Osoby podpořené v rámci APZ a rekvalifikace uchazečů a zájemců o zaměstnání

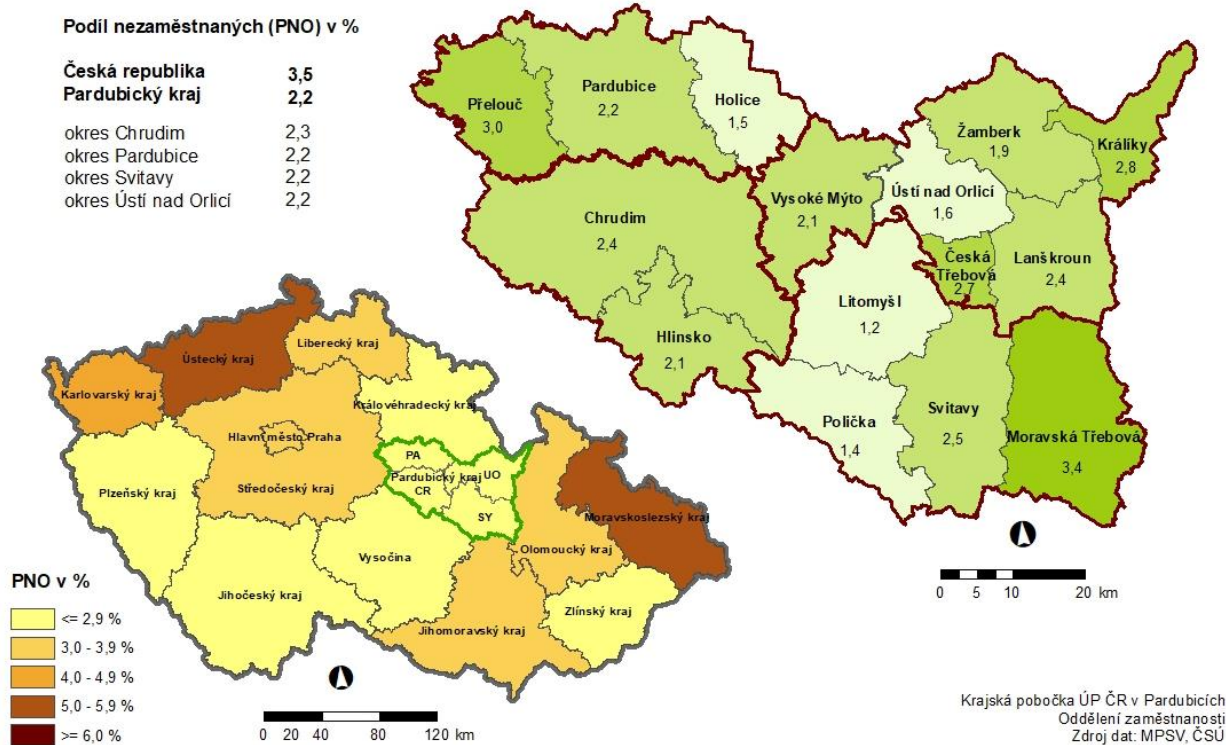
ukazatel (celkový počet)	Stav k		celkem od počátku roku do	
	30.9.2020	30.9.2021	30.9.2020	30.9.2021
<b>osoby podpořené v rámci APZ</b>				
veřejně prospěšné práce (VPP)	302	418	356	460
veřejně prospěšné práce (VPP) - ESF <sup>1)</sup>	204	178	226	192
společensky účelná prac. místa (SÚPM)	1	7	1	7
společensky účelná prac. místa (SÚPM)-ESF <sup>1)</sup>	52	124	60	119
SÚPM - samostatně výděleč. činnost (SVČ)	12	5	0	4
SÚPM - samostatně výděleč. činnost (SVČ)-ESF <sup>1)</sup>	8	9	8	10
zřízení pracovního místa pro OZP (bez SVČ)	18	7	1	1
zřízení pracovního místa pro OZP - SVČ	0	1	0	0
vytvořená pracovní místa (NIP) <sup>1)</sup>	x	20	x	22
ostatní nástroje APZ	13	14	24	15
<b>rekvalifikace uchazečů a zájemců o zaměstnání</b>				
uchazeči a zájemci zařazení do rekvalifikací	0	0	0	2
uchazeči a zájemci zařazení do rekvalifikací - ESF <sup>1)</sup>	5	15	25	47
uchazeči a zájemci, kteří zahájili zvolenou rekvalifikaci	0	0	0	0
uchazeči a zájemci, kteří zahájili zvolenou rekvalifikaci - ESF <sup>1)</sup>	10	28	105	148
<b>Osoby podpořené v rámci APZ celkem</b>	<b>625</b>	<b>826</b>	<b>806</b>	<b>1 027</b>

1) financováno převážně z Evropského sociálního fondu

Podrobnější statistické údaje o nástrojích APZ naleznete na stránkách Integrovaného portálu MPSV, v měsíčních statistikách nezaměstnanosti <https://www.mpsv.cz/web/cz/mesicni>

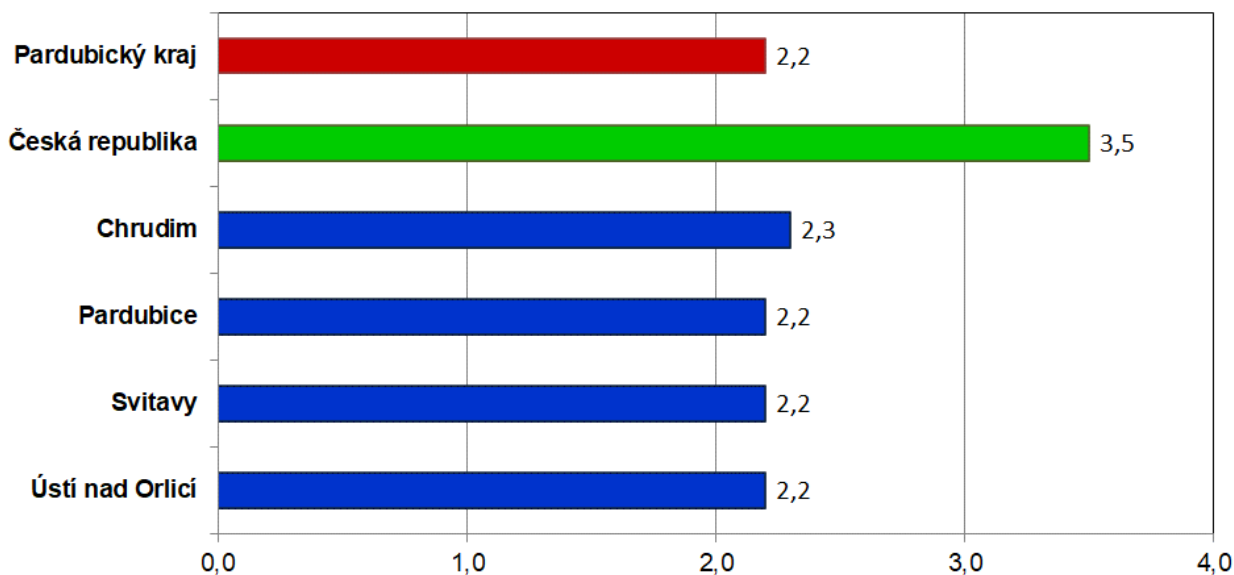
### 3. MAPA Pardubického kraje

**PODÍL NEZAMĚSTNANÝCH NA OBYVATELSTVU V JEDNOTLIVÝCH KRAJÍCH ČR,  
OKRESECH A OBCÍCH S ROZŠÍŘENOU PŮSOBNOSTÍ PARDUBICKÉHO KRAJE  
STAV K 30.9. 2021**

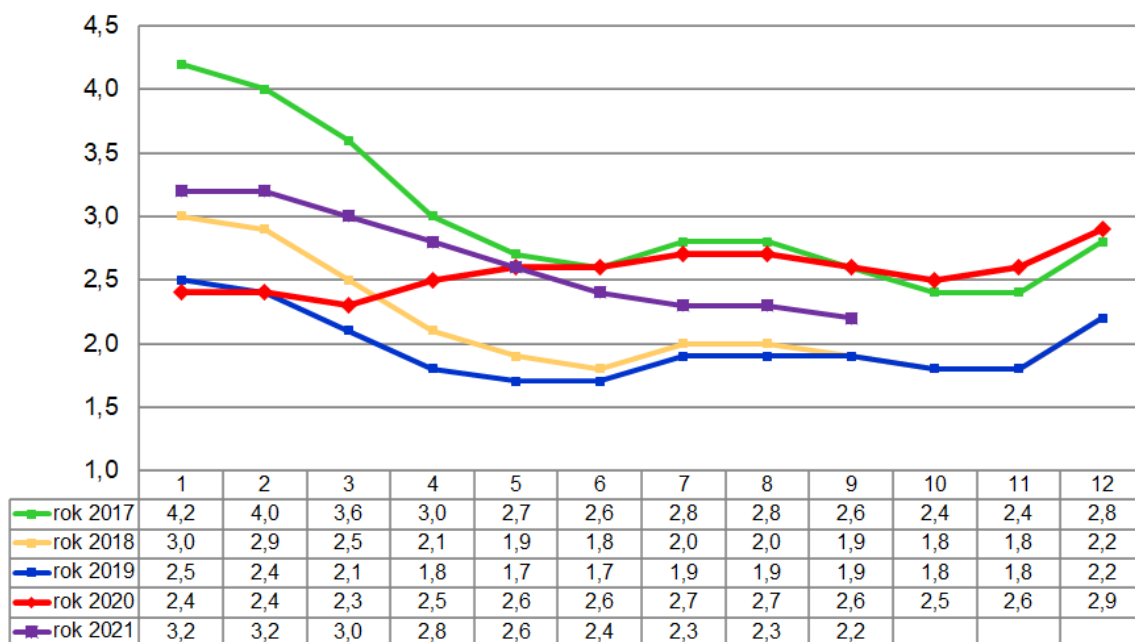


#### 4. GRAFY

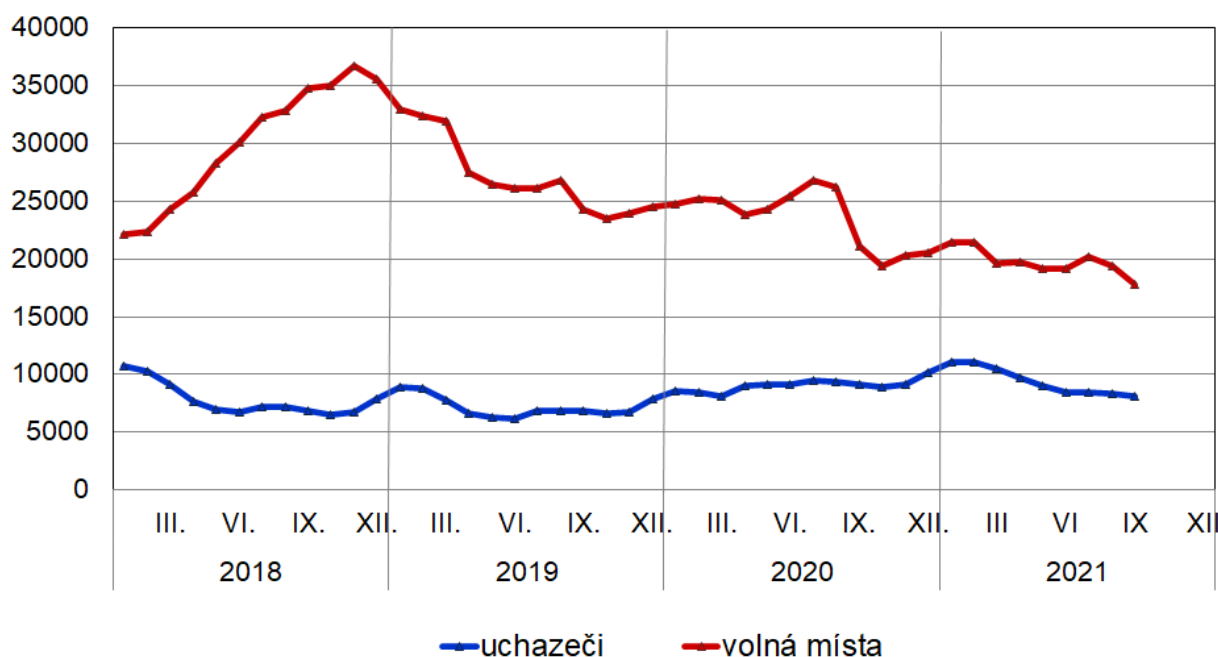
Graf 1: Podíl nezaměstnaných osob v okresech Pardubického kraje a v ČR k 30.9.2021



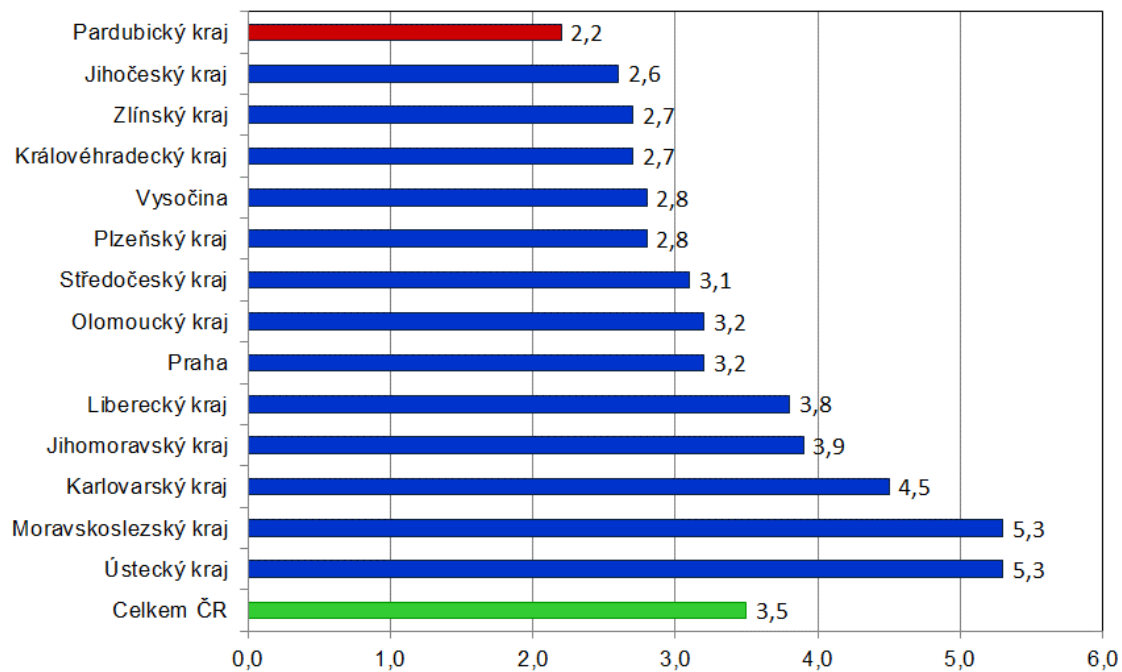
Graf 2: Vývoj podílu nezaměstnaných v Pardubickém kraji v letech 2017 - 2021



Graf 3: Vývoj počtu uchazečů a volných míst v Pardubickém kraji v letech 2018 – 2021



Graf 4: Podíl nezaměstnaných osob v jednotlivých krajích ČR k 30.9.2021 v %







## 5. Setřídění okresů k 30.9. 2021 (z celorepublikové statistiky)

	PNO v %		meziměs. přírůst / úbytek nezam. v %		počet uchazečů na 1 VPM
1 Karviná	8,9	Pelhřimov	10,1	Karviná	10,1
2 Most	6,8	Rokycany	4,8	Most	4,8
3 Ostrava-město	6,3	Mladá Boleslav	4,5	Ústí nad Labem	4,4
4 Ústí nad Labem	6,1	Louny	1,9	Sokolov	4,1
5 Chomutov	6,1	Prachatice	1,7	Bruntál	3,9
6 Louny	5,7	Jičín	1,5	Ostrava-město	2,6
7 Bruntál	5,7	Rychnov nad Kněžnou	1,4	Děčín	2,5
8 Sokolov	5,2	Jindřichův Hradec	1,0	Hodonín	2,4
9 Hodonín	4,8	Vyškov	1,0	Znojmo	2,4
10 Brno-město	4,8	Kutná Hora	0,6	Přerov	2,2
11 Děčín	4,8	Klatovy	0,6	Louny	2,2
12 Karlovy Vary	4,8	Trutnov	0,4	Blansko	2,1
13 Kladno	4,8	Ústí nad Labem	0,4	Opava	2,1
14 Znojmo	4,5	Bruntál	0,2	Jeseník	2,0
15 Mělník	4,4	Opava	0,0	Frýdek-Místek	2,0
16 Teplice	4,4	Nový Jičín	-0,1	Jablonec nad Nisou	1,9
17 Liberec	4,3	Beroun	-0,1	Třebíč	1,9
18 Přerov	4,2	Kladno	-0,1	Litoměřice	1,7
19 Nymburk	4,2	Jablonec nad Nisou	-0,2	Karlovy Vary	1,6
20 Kolín	4,0	Česká Lípa	-0,3	Šumperk	1,6
21 Příbram	4,0	Náchod	-0,3	Teplice	1,6
22 Jablonec nad Nisou	3,9	Chomutov	-0,4	Žďár nad Sázavou	1,5
23 Český Krumlov	3,8	Mělník	-0,4	Česká Lípa	1,4
24 Semily	3,7	Most	-0,4	Kroměříž	1,4
25 Cheb	3,5	Blansko	-0,5	Kladno	1,3
26 Třebíč	3,5	Frýdek-Místek	-0,5	Olomouc	1,3
27 Vsetín	3,4	Rakovník	-0,6	Trutnov	1,3
28 Šumperk	3,4	Nymburk	-0,6	Nový Jičín	1,3
29 Beroun	3,4	Strakonice	-0,7	Rakovník	1,1
30 Náchod	3,4	Kolín	-0,9	Semily	1,1
31 Rokycany	3,3	Karviná	-1,0	Břeclav	1,1
32 Tábor	3,3	Plzeň-sever	-1,3	Chomutov	1,0
33 Jeseník	3,3	Znojmo	-1,4	Náchod	1,0
34 Nový Jičín	3,2	Kroměříž	-1,6	Havlíčkův Brod	1,0
35 Domažlice	3,2	Hodonín	-1,6	Vsetín	0,9
36 Praha	3,2	<b>Pardubice</b>	<b>-1,6</b>	Strakonice	0,9
37 Litoměřice	3,2	Havlíčkův Brod	-1,6	Kolín	0,9
38 Tachov	3,2	Domažlice	-1,6	Liberec	0,8
39 Rakovník	3,1	Břeclav	-1,7	Brno-venkov	0,8
40 Frýdek-Místek	3,1	Třebíč	-1,7	Prostějov	0,8
41 Trutnov	3,1	Uherské Hradiště	-1,7	Nymburk	0,8
42 Žďár nad Sázavou	3,1	Litoměřice	-1,7	Vyškov	0,8
43 Olomouc	3,0	Brno-město	-1,9	Uherské Hradiště	0,8
44 Kutná Hora	3,0	Teplice	-1,9	Cheb	0,8
45 Břeclav	3,0	Brno-venkov	-2,1	Brno-město	0,7
46 Blansko	3,0	Žďár nad Sázavou	-2,1	Kutná Hora	0,7
47 Brno-venkov	3,0	Plzeň-jih	-2,4	České Budějovice	0,7
48 Hradec Králové	2,9	Přerov	-2,5	Hradec Králové	0,7
49 Česká Lípa	2,9	Prostějov	-2,5	Příbram	0,7
50 Opava	2,8	Sokolov	-2,6	Jindřichův Hradec	0,7
51 Plzeň-sever	2,8	Český Krumlov	-2,7	Mělník	0,6
52 Kroměříž	2,7	<b>Svitavy</b>	<b>-2,8</b>	Plzeň-sever	0,6
53 Havlíčkův Brod	2,7	Děčín	-2,8	Jičín	0,6
54 České Budějovice	2,7	Příbram	-2,9	Zlín	0,6
55 Plzeň-město	2,7	Šumperk	-2,9	<b>Chrudim</b>	<b>0,6</b>
56 Jihlava	2,6	Písek	-2,9	Tábor	0,6
57 Vyškov	2,5	Ostrava-město	-3,0	Domažlice	0,6
58 Uherské Hradiště	2,5	<b>Ústí nad Orlicí</b>	<b>-3,1</b>	<b>Ústí nad Orlicí</b>	<b>0,6</b>
59 Strakonice	2,4	Benešov	-3,2	Jihlava	0,6
60 Zlín	2,4	Semily	-3,2	Rokycany	0,6
61 Klatovy	2,4	Karlovy Vary	-3,6	Písek	0,5
62 <b>Chrudim</b>	<b>2,3</b>	Olomouc	-3,7	Beroun	0,5
63 Plzeň-jih	2,3	Cheb	-3,7	Benešov	0,5
64 <b>Pardubice</b>	<b>2,2</b>	Jeseník	-3,8	<b>Svitavy</b>	<b>0,5</b>
65 <b>Svitavy</b>	<b>2,2</b>	<b>Chrudim</b>	<b>-3,8</b>	Praha-západ	0,4
66 <b>Ústí nad Orlicí</b>	<b>2,2</b>	Hradec Králové	-4,1	Plzeň-město	0,4
67 Prostějov	2,2	Vsetín	-4,1	Rychnov nad Kněžnou	0,4
68 Písek	2,1	Plzeň-město	-4,3	Prachatice	0,4
69 Mladá Boleslav	2,1	Praha	-4,3	Klatovy	0,4
70 Praha-západ	2,0	Jihlava	-4,5	Český Krumlov	0,4
71 Prachatice	2,0	České Budějovice	-4,8	<b>Pardubice</b>	<b>0,3</b>
72 Benešov	1,9	Tábor	-4,9	Pelhřimov	0,3
73 Pelhřimov	1,9	Liberec	-5,0	Praha	0,3
74 Jičín	1,8	Tachov	-5,1	Plzeň-jih	0,3
75 Rychnov nad Kněžnou	1,8	Zlín	-5,6	Mladá Boleslav	0,2
76 Jindřichův Hradec	1,7	Praha-západ	-7,8	Tachov	0,1
77 <b>Praha-východ</b>	<b>1,5</b>	<b>Praha-východ</b>	<b>-9,4</b>	<b>Praha-východ</b>	<b>0,1</b>
Celkem ČR	3,5	Celkem ČR	-2,1	Celkem ČR	0,7