



Úřad práce ČR

Krajská pobočka ÚP ČR v Pardubicích

Měsíční statistická zpráva

Srpen 2021

Zprávu předkládá:

Mgr. Pavlína Králová

vedoucí oddělení zaměstnanosti

<https://www.uradprace.cz/web/cz/statistiky-pak>

Pardubice 2021



Informace o nezaměstnanosti v Pardubickém kraji k 31. 8. 2021

„V srpnu klesl celkový počet uchazečů o zaměstnání na 8 318, počet hlášených volných pracovních míst klesl na 19 382 a podíl nezaměstnaných osob zůstal na 2,3 %.“

K 31. 8. 2021 evidoval Úřad práce ČR (ÚP ČR), Krajská pobočka v Pardubicích celkem 8 318 uchazečů o zaměstnání. Jejich počet byl o 94 nižší než na konci předchozího měsíce, ve srovnání se stejným obdobím minulého roku je nižší o 1 105 osob. Z tohoto počtu bylo 7 669 dosažitelných uchazečů o zaměstnání ve věku 15 - 64 let. Bylo to o 95 osob méně než na konci předchozího měsíce. Ve srovnání se stejným obdobím minulého roku byl jejich počet nižší o 1 172 osob.

V průběhu měsíce bylo nově zaevidováno 1 265 osob. Ve srovnání s minulým měsícem to bylo méně o 86 osob a v porovnání se stejným obdobím předchozího roku méně o 134 osob.

Z evidence během měsíce odešlo celkem 1 359 uchazečů (ukončená evidence, vyřazení uchazeči). Bylo to o 55 osob méně než v předchozím měsíci a o 156 osob méně než ve stejném měsíci minulého roku. Do zaměstnání z nich ve sledovaném měsíci nastoupilo 852 osob, tj. o 58 méně než v předchozím měsíci a o 263 méně než ve stejném měsíci minulého roku, 389 uchazečů o zaměstnání bylo umístěno prostřednictvím úřadu práce, tj. o 63 méně než v předchozím měsíci a o 69 méně než ve stejném období minulého roku, 507 uchazečů bylo vyřazeno bez umístění.

Meziměsíční pokles byl zaznamenán ve všech 4 okresech, největší pokles byl v okrese Chrudim (1,8 %).

Ke konci měsíce srpna bylo evidováno na ÚP ČR, Krajské pobočce v Pardubicích 4 731 žen. Jejich podíl na celkovém počtu uchazečů činil 56,9 %. V evidenci bylo 1 627 osob se zdravotním postižením, což představovalo 19,6 % z celkového počtu nezaměstnaných.

Ke konci tohoto měsíce bylo evidováno 398 absolventů škol všech stupňů vzdělání a mladistvých, jejich počet vzrostl ve srovnání s předchozím měsícem o 21 osob a ve srovnání se stejným měsícem minulého roku byl vyšší o 23 osob. Na celkové nezaměstnanosti se podíleli 4,8 %.

Podporu v nezaměstnanosti pobíralo 3 302 uchazečů o zaměstnání, tj. 39,7 % všech uchazečů vedených v evidenci.

Podíl nezaměstnaných osob, tj. počet dosažitelných uchazečů o zaměstnání ve věku 15 - 64 let k obyvatelstvu stejného věku, zůstal k 31.8.2021 na 2,3 %.

Podíl nezaměstnaných stejný nebo vyšší než republikový průměr nevykázal žádný okres, nejvyšší byl v okrese Chrudim (2,5 %). V ostatních okresech byla nezaměstnanost shodná (2,3 %).

Podíl nezaměstnaných žen klesl na 2,7 %, podíl nezaměstnaných mužů klesl na 1,9 %.

Kraj evidoval k 31. 8. 2021 celkem 19 382 volných pracovních míst. Jejich počet byl o 796 nižší než v předchozím měsíci a o 6 882 nižší než ve stejném měsíci minulého roku. Na jedno volné pracovní



Úřad práce ČR

místo připadalo v průměru 0,4 uchazeče, z toho nejvíce v okrese Ústí nad Orlicí (0,6). Z celkového počtu nahlášených volných míst bylo 548 vhodných pro osoby se zdravotním postižením (OZP), na jedno volné pracovní místo připadalo 3,0 OZP. Volných pracovních míst pro absolventy a mladistvé bylo registrováno 5 127, na jedno volné místo připadalo 0,1 uchazeče této kategorie. Z celkového počtu volných pracovních míst bylo 4 152 míst bez příznaku „pro cizince“. Na dalších 15 230 pozic pak mohli zaměstnavatelé přijímat také pracovníky ze zahraničí. V rámci aktivní politiky zaměstnanosti (APZ) bylo od počátku roku 2021 prostřednictvím příspěvků APZ podpořeno 901 osob, z toho bylo zařazeno 149 osob do rekvalifikačního kurzu.

Informace o vývoji nezaměstnanosti v ČR v elektronické formě jsou zveřejněny na internetové adrese <https://www.mpsv.cz/web/cz/mesicni>.



1. Základní charakteristika vývoje nezaměstnanosti a volných pracovních míst v Pardubickém kraji

Tabulka č. 1 - Vývoj nezaměstnanosti

ukazatel (celkový počet)		stav k		
		31. 8. 2020	31. 7. 2021	31. 8. 2021
evidovaní uchazeči o zaměstnání		9 423	8 412	8 318
- z toho	ženy	5 010	4 737	4 731
	absolventi a mladiství	375	377	398
	uchazeči se zdravotním postižením	1 581	1 641	1 627
uchazeči s nárokem na Pvn		4 015	3 250	3 302
podíl nezaměstnaných osob v %		2,7	2,3	2,3
volná pracovní místa		26 264	20 178	19 382
počet uchazečů na 1 volné pracovní místo		0,4	0,4	0,4

Tabulka č. 2 - Tok nezaměstnanosti

ukazatel	počet uchazečů ve sledovaném měsíci		
	srpen 2020	červenec 2021	srpen 2021
nově evidovaní uchazeči o zaměstnání	1 399	1 351	1 265
uchazeči s ukončenou evidencí a vyřazení	1 515	1 414	1 359
- z toho umístění celkem	1 115	910	852
- z toho umístění úřadem práce	458	452	389

Tabulka č. 3. – Nezaměstnanost v okresech k 31. 8. 2021

Okres	počet nezaměstnaných		volná pracovní místa	počet uchazečů na 1 VPM	podíl nezaměstnaných osob [%]
	celkem	z toho ženy			
Chrudim	1 754	1 044	2 989	0,6	2,5
Pardubice	2 844	1 644	9 404	0,3	2,3
Svitavy	1 605	873	3 470	0,5	2,3
Ústí nad Orlicí	2 115	1 170	3 519	0,6	2,3
Pardubický kraj	8 318	4 731	19 382	0,4	2,3
Česká republika	267 889	143 875	363 114	0,7	3,6



2. Vybrané nástroje aktivní politiky zaměstnanosti v Pardubickém kraji

Tabulka č. 4 – Osoby podpořené v rámci APZ a rekvalifikace uchazečů a zájemců o zaměstnání

ukazatel (celkový počet)	Stav k		celkem od počátku roku do	
	31.8.2020	31.8.2021	31.8.2020	31.8.2021
osoby podpořené v rámci APZ				
veřejně prospěšné práce (VPP)	309	403	348	423
veřejně prospěšné práce (VPP) - ESF ¹⁾	213	187	221	192
společensky účelná prac. místa (SÚPM)	0	5	0	5
společensky účelná prac. místa (SÚPM)-ESF ¹⁾	40	115	44	104
SÚPM - samostatně výděleč. činnost (SVČ)	12	4	0	3
SÚPM - samostatně výděleč. činnost (SVČ)-ESF ¹⁾	12	5	8	6
zřízení pracovního místa pro OZP (bez SVČ)	18	6	1	0
zřízení pracovního místa pro OZP - SVČ	0	1	0	0
vytvořená pracovní místa (NIP) ¹⁾	x	9	x	9
ostatní nástroje APZ	13	10	18	10
rekvalifikace uchazečů a zájemců o zaměstnání				
uchazeči a zájemci zařazení do rekvalifikací	0	0	0	2
uchazeči a zájemci zařazení do rekvalifikací - ESF ¹⁾	11	9	18	30
uchazeči a zájemci, kteří zahájili zvolenou rekvalifikaci	0	0	0	0
uchazeči a zájemci, kteří zahájili zvolenou rekvalifikaci - ESF ¹⁾	4	7	89	117
Osoby podpořené v rámci APZ celkem	632	761	747	901

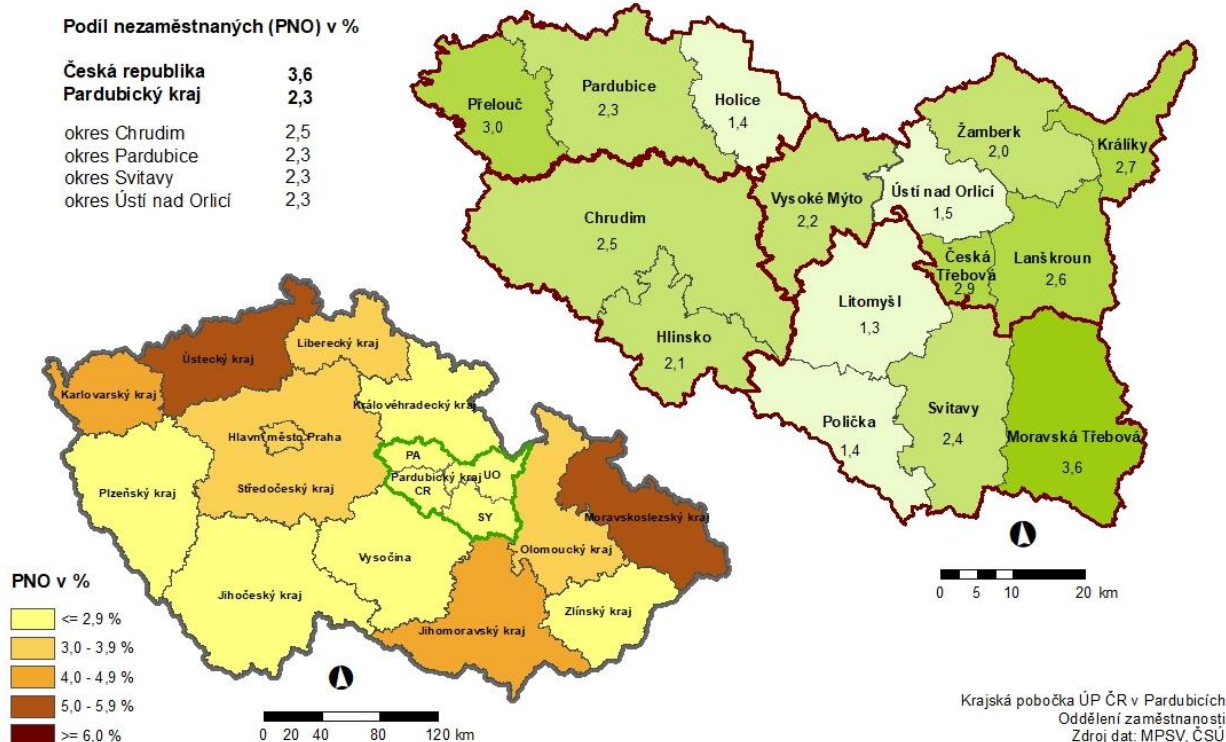
1) financováno převážně z Evropského sociálního fondu

Podrobnější statistické údaje o nástrojích APZ naleznete na stránkách Integrovaného portálu MPSV, v měsíčních statistikách nezaměstnanosti <https://www.mpsv.cz/web/cz/mesicni>

3. MAPA Pardubického kraje

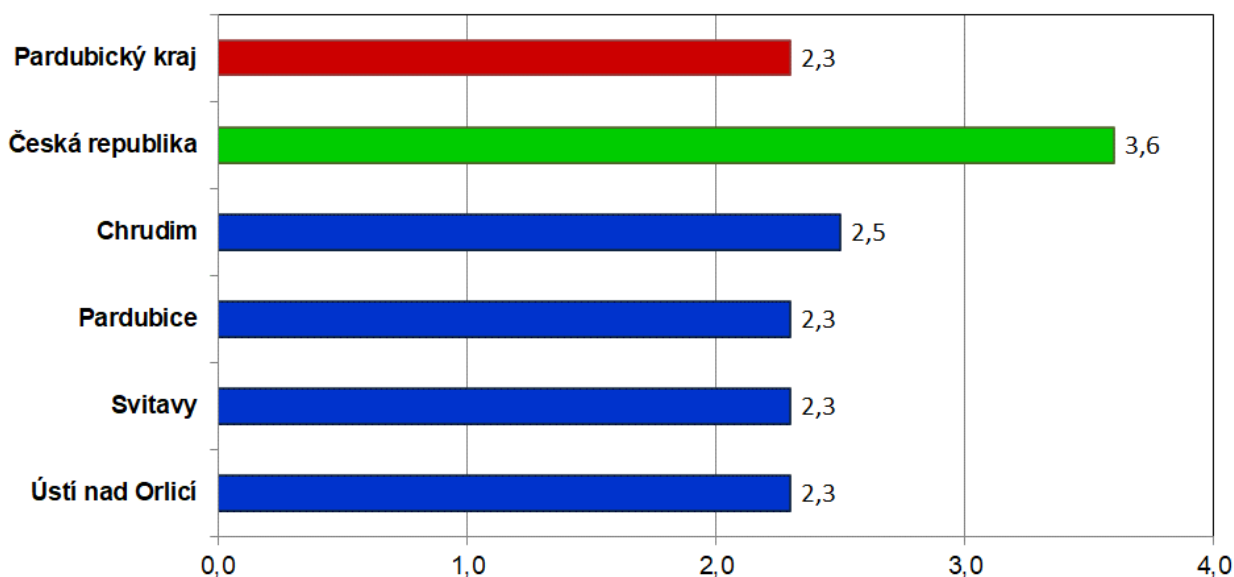
PODÍL NEZAMĚSTNANÝCH NA OBYVATELSTVU V JEDNOTLIVÝCH KRAJÍCH ČR, OKRESECH A OBCÍCH S ROZŠÍŘENOU PŮSOBNOSTÍ PARDUBICKÉHO KRAJE

STAV K 31.8. 2021

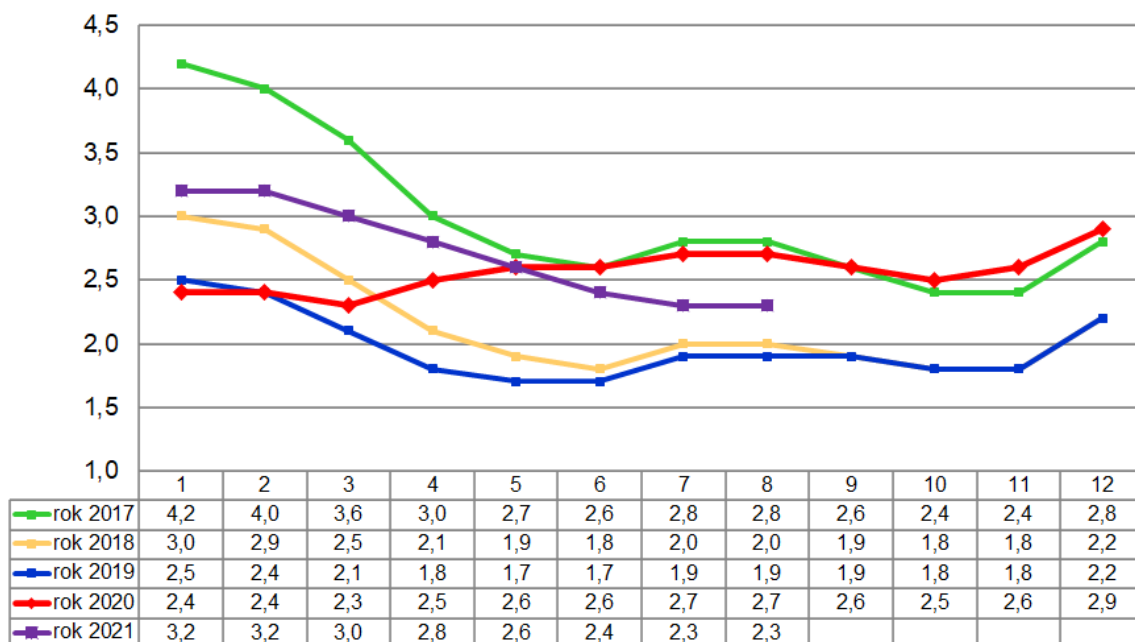


4. GRAFY

Graf 1: Podíl nezaměstnaných osob v okresech Pardubického kraje a v ČR k 31.8.2021

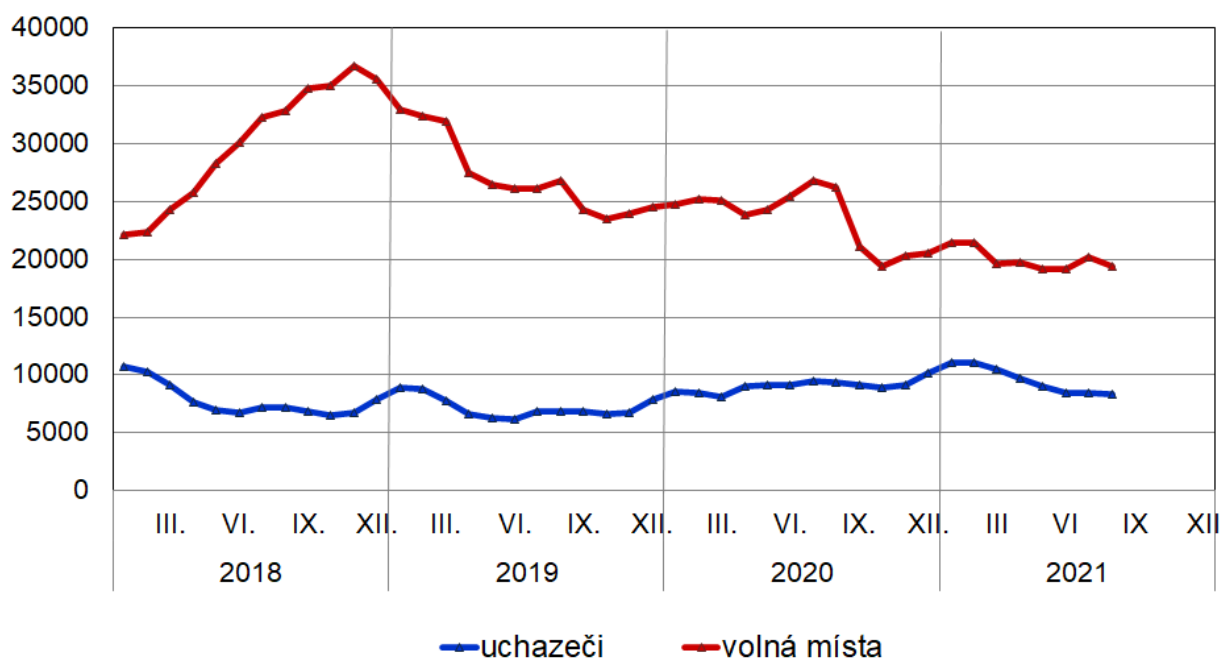


Graf 2: Vývoj podílu nezaměstnaných v Pardubickém kraji v letech 2017 - 2021

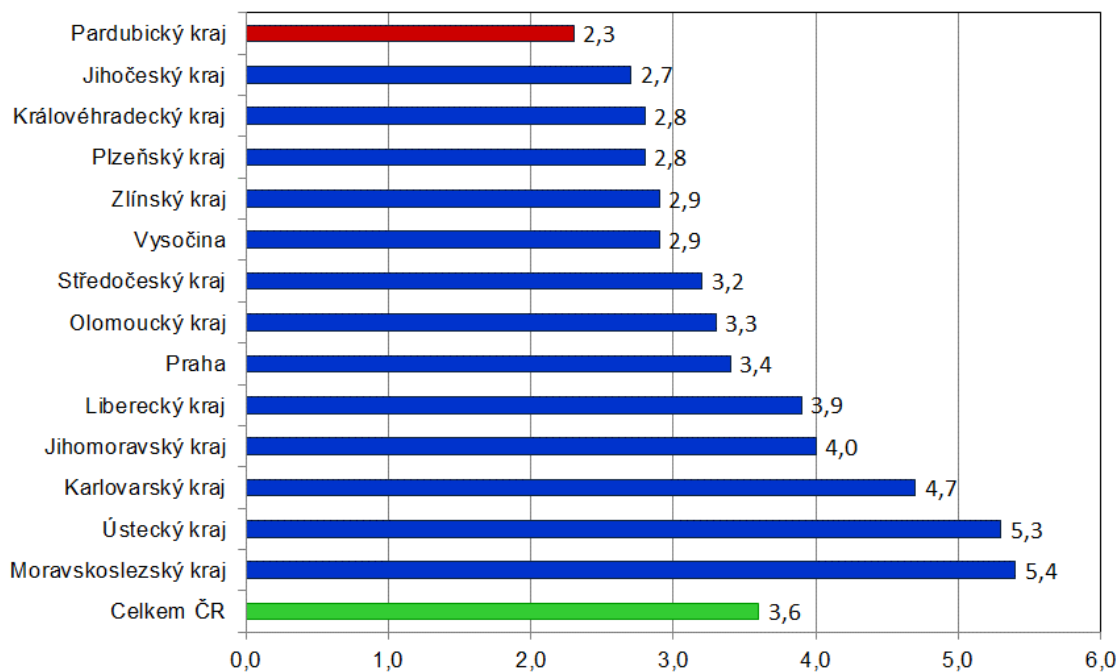




Graf 3: Vývoj počtu uchazečů a volných míst v Pardubickém kraji v letech 2018 – 2021



Graf 4: Podíl nezaměstnaných osob v jednotlivých krajích ČR k 31.8.2021 v %





5. Setřídění okresů k 31.8. 2021 (z celorepublikové statistiky)

	PNO v %		meziměs. přírůst/ úbytek nezam. v %		počet uchazečů na 1 VPM	
1	Karviná	9,0	Hradec Králové	1,8	Karviná	10,2
2	Most	6,9	Pelhřimov	1,6	Most	4,7
3	Ostrava-město	6,6	Havlíčkův Brod	1,3	Ústí nad Labem	4,4
4	Chomutov	6,1	Mladá Boleslav	1,2	Sokolov	4,2
5	Ústí nad Labem	6,1	Semily	1,1	Bruntál	3,8
6	Bruntál	5,7	Rychnov nad Kněžnou	1,1	Ostrava-město	2,8
7	Louny	5,6	Benešov	0,7	Děčín	2,7
8	Sokolov	5,4	Žďár nad Sázavou	0,6	Znojmo	2,4
9	Děčín	5,0	Opava	0,5	Hodonín	2,4
10	Karlovy Vary	5,0	Prachatice	0,5	Přerov	2,3
11	Brno-město	4,9	Břeclav	0,3	Louny	2,1
12	Hodonín	4,9	Hodonín	0,3	Frydek-Místek	2,1
13	Kladno	4,8	Plzeň-jih	0,3	Opava	2,0
14	Znojmo	4,6	Jihlava	0,2	Jeseník	2,0
15	Liberec	4,6	Tachov	0,2	Blansko	1,9
16	Teplice	4,5	Svitavy	-0,1	Šumperk	1,7
17	Mělník	4,5	Klatovy	-0,1	Třebíč	1,7
18	Přerov	4,3	Strakonice	-0,1	Karlovy Vary	1,7
19	Nymburk	4,2	Chomutov	-0,2	Žďár nad Sázavou	1,6
20	Příbram	4,1	Nový Jičín	-0,2	Litoměřice	1,6
21	Kolín	4,0	Třebíč	-0,2	Jablonec nad Nisou	1,6
22	Jablonec nad Nisou	3,9	Vyškov	-0,3	Teplice	1,5
23	Český Krumlov	3,9	Bruntál	-0,3	Trutnov	1,5
24	Semily	3,8	Karviná	-0,5	Kroměříž	1,4
25	Cheb	3,7	Beroun	-0,5	Olomouc	1,4
26	Vsetín	3,6	Jablonec nad Nisou	-0,6	Česká Lípa	1,4
27	Jeseník	3,6	Kroměříž	-0,6	Kladno	1,4
28	Šumperk	3,6	Brno-venkov	-0,6	Nový Jičín	1,3
29	Třebíč	3,5	Brno-město	-0,7	Semily	1,2
30	Tábor	3,5	Česká Lípa	-0,7	Rakovník	1,1
31	Náchod	3,4	Liberec	-0,8	Břeclav	1,0
32	Beroun	3,4	Kolín	-0,8	Havlíčkův Brod	1,0
33	Praha	3,4	Náchod	-0,8	Náchod	1,0
34	Tachov	3,3	Rakovník	-0,9	Vsetín	1,0
35	Domažlice	3,3	Rokycany	-0,9	Chomutov	0,9
36	Nový Jičín	3,2	Pardubice	-0,9	Liberec	0,9
37	Litoměřice	3,2	Nymburk	-1,1	Prostějov	0,9
38	Žďár nad Sázavou	3,2	Frydek-Místek	-1,1	Kolín	0,9
39	Rakovník	3,2	Tábor	-1,1	Brno-venkov	0,8
40	Rokycany	3,2	Kladno	-1,1	Strakonice	0,8
41	Olomouc	3,2	Znojmo	-1,1	Vyškov	0,8
42	Frydek-Místek	3,1	Uherské Hradiště	-1,2	Nymburk	0,8
43	Trutnov	3,1	Louny	-1,3	Uherské Hradiště	0,8
44	Břeclav	3,1	Domažlice	-1,3	Cheb	0,8
45	Hradec Králové	3,0	Příbram	-1,3	Brno-město	0,7
46	Brno-venkov	3,0	Ústí nad Orlicí	-1,5	Hradec Králové	0,7
47	Blansko	3,0	Ostrava-město	-1,6	České Budějovice	0,7
48	Kutná Hora	3,0	Prostějov	-1,8	Příbram	0,7
49	Česká Lípa	2,9	České Budějovice	-1,8	Kutná Hora	0,6
50	Opava	2,8	Chrudim	-1,8	Plzeň-sever	0,6
51	České Budějovice	2,8	Kutná Hora	-1,9	Jindřichův Hradec	0,6
52	Plzeň-město	2,8	Trutnov	-2,0	Zlín	0,6
53	Plzeň-sever	2,8	Praha	-2,0	Tábor	0,6
54	Kroměříž	2,8	Šumperk	-2,2	Mělník	0,6
55	Jihlava	2,7	Mělník	-2,4	Domažlice	0,6
56	Havlíčkův Brod	2,7	Olomouc	-2,5	Ústí nad Orlicí	0,6
57	Zlín	2,6	Teplice	-2,5	Chrudim	0,6
58	Uherské Hradiště	2,5	Blansko	-2,6	Jihlava	0,5
59	Chrudim	2,5	Most	-2,6	Rokycany	0,5
60	Vyškov	2,5	Plzeň-sever	-2,7	Písek	0,5
61	Strakonice	2,5	Plzeň-město	-2,7	Jičín	0,5
62	Klatovy	2,4	Vsetín	-2,7	Beroun	0,5
63	Plzeň-jih	2,3	Cheb	-2,9	Benešov	0,5
64	Pardubice	2,3	Přerov	-3,0	Svitavy	0,5
65	Ústí nad Orlicí	2,3	Ústí nad Labem	-3,0	Plzeň-město	0,4
66	Prostějov	2,3	Písek	-3,1	Rychnov nad Kněžnou	0,4
67	Svitavy	2,3	Zlín	-3,3	Praha-západ	0,4
68	Písek	2,2	Jičín	-3,9	Klatovy	0,4
69	Praha-západ	2,2	Český Krumlov	-4,0	Prachatice	0,4
70	Mladá Boleslav	2,0	Děčín	-4,1	Český Krumlov	0,4
71	Prachatice	2,0	Litoměřice	-4,2	Praha	0,3
72	Benešov	2,0	Jindřichův Hradec	-4,4	Pardubice	0,3
73	Jičín	1,8	Praha-východ	-5,5	Pelhřimov	0,3
74	Rychnov nad Kněžnou	1,7	Jeseník	-5,6	Plzeň-jih	0,2
75	Jindřichův Hradec	1,7	Karlovy Vary	-6,2	Mladá Boleslav	0,2
76	Praha-východ	1,7	Praha-západ	-6,4	Tachov	0,1
77	Pelhřimov	1,7	Sokolov	-7,2	Praha-východ	0,1
	Celkem ČR	3,6	Celkem ČR	-1,6	Celkem ČR	0,7