



Úřad práce ČR

Krajská pobočka ÚP ČR v Pardubicích

Měsíční statistická zpráva

Červenec 2021

Zprávu předkládá:

Mgr. Pavlína Králová

vedoucí oddělení zaměstnanosti

<https://www.uradprace.cz/web/cz/statistiky-pak>

Pardubice 2021



Informace o nezaměstnanosti v Pardubickém kraji k 31. 7. 2021

„V červenci klesl celkový počet uchazečů o zaměstnání na 8 412, počet hlášených volných pracovních míst vzrostl na 20 178 a podíl nezaměstnaných osob klesl na 2,3 %.“

K 31. 7. 2021 evidoval Úřad práce ČR (ÚP ČR), Krajská pobočka v Pardubicích celkem 8 412 uchazečů o zaměstnání. Jejich počet byl o 63 nižší než na konci předchozího měsíce, ve srovnání se stejným obdobím minulého roku je nižší o 1 127 osob. Z tohoto počtu bylo 7 764 dosažitelných uchazečů o zaměstnání ve věku 15 - 64 let. Bylo to o 62 osob méně než na konci předchozího měsíce. Ve srovnání se stejným obdobím minulého roku byl jejich počet nižší o 1 237 osob.

V průběhu měsíce bylo nově zaevidováno 1 351 osob. Ve srovnání s minulým měsícem to bylo více o 190 osob a v porovnání se stejným obdobím předchozího roku méně o 502 osob.

Z evidence během měsíce odešlo celkem 1 414 uchazečů (ukončená evidence, vyřazení uchazeči). Bylo to o 329 osob méně než v předchozím měsíci a o 12 osob méně než ve stejném měsíci minulého roku. Do zaměstnání z nich ve sledovaném měsíci nastoupilo 910 osob, tj. o 293 méně než v předchozím měsíci a o 205 méně než ve stejném měsíci minulého roku, 452 uchazečů o zaměstnání bylo umístěno prostřednictvím úřadu práce, tj. o 105 méně než v předchozím měsíci a o 36 více než ve stejném období minulého roku, 504 uchazečů bylo vyřazeno bez umístění.

Meziměsíční pokles byl zaznamenán ve 3 okresech, největší pokles byl v okrese Chrudim (1,8 %).

Meziměsíční nárůst nezaměstnaných byl zaznamenán v okrese Svitavy (0,4 %).

Ke konci měsíce července bylo evidováno na ÚP ČR, Krajské pobočce v Pardubicích 4 737 žen. Jejich podíl na celkovém počtu uchazečů činil 56,3 %. V evidenci bylo 1 641 osob se zdravotním postižením, což představovalo 19,5 % z celkového počtu nezaměstnaných.

Ke konci tohoto měsíce bylo evidováno 377 absolventů škol všech stupňů vzdělání a mladistvých, jejich počet klesl ve srovnání s předchozím měsícem o 5 osob a ve srovnání se stejným měsícem minulého roku byl vyšší o 31 osob. Na celkové nezaměstnanosti se podíleli 4,5 %.

Podporu v nezaměstnanosti pobíralo 3 250 uchazečů o zaměstnání, tj. 38,6 % všech uchazečů vedených v evidenci.

Podíl nezaměstnaných osob, tj. počet dosažitelných uchazečů o zaměstnání ve věku 15 - 64 let k obyvatelstvu stejného věku, klesl k 31.7.2021 na 2,3 %.

Podíl nezaměstnaných stejný nebo vyšší než republikový průměr nevykázal žádný okres, nejvyšší byl v okrese Chrudim (2,5 %). V ostatních okresech byla nezaměstnanost shodná (2,3 %).

Podíl nezaměstnaných žen vzrostl na 2,8 %, podíl nezaměstnaných mužů klesl na 2,0 %.

Kraj evidoval k 31. 7. 2021 celkem 20 178 volných pracovních míst. Jejich počet byl o 993 vyšší než v předchozím měsíci a o 6 580 nižší než ve stejném měsíci minulého roku. Na jedno volné pracovní



Úřad práce ČR

místo připadalo v průměru 0,4 uchazeče, z toho nejvíce v okrese Ústí nad Orlicí (0,6). Z celkového počtu nahlášených volných míst bylo 580 vhodných pro osoby se zdravotním postižením (OZP), na jedno volné pracovní místo připadalo 2,8 OZP. Volných pracovních míst pro absolventy a mladistvé bylo registrováno 5 199, na jedno volné místo připadalo 0,1 uchazeče této kategorie. Z celkového počtu volných pracovních míst bylo 4 235 míst bez příznaku „pro cizince“. Na dalších 15 943 pozic pak mohli zaměstnavatelé přijímat také pracovníky ze zahraničí. V rámci aktivní politiky zaměstnanosti (APZ) bylo od počátku roku 2021 prostřednictvím příspěvků APZ podpořeno 835 osob, z toho bylo zařazeno 128 osob do rekvalifikačního kurzu.

Informace o vývoji nezaměstnanosti v ČR v elektronické formě jsou zveřejněny na internetové adrese <https://www.mpsv.cz/web/cz/mesicni>.



1. Základní charakteristika vývoje nezaměstnanosti a volných pracovních míst v Pardubickém kraji

Tabulka č. 1 - Vývoj nezaměstnanosti

ukazatel (celkový počet)		stav k		
		31. 7. 2020	30. 6. 2021	31. 7. 2021
evidovaní uchazeči o zaměstnání		9 539	8 475	8 412
- z toho	ženy	4 977	4 637	4 737
	absolventi a mladiství	346	382	377
	uchazeči se zdravotním postižením	1 559	1 648	1 641
uchazeči s nárokem na Pvn		4 176	3 091	3 250
podíl nezaměstnaných osob v %		2,7	2,4	2,3
volná pracovní místa		26 758	19 185	20 178
počet uchazečů na 1 volné pracovní místo		0,4	0,4	0,4

Tabulka č. 2 - Tok nezaměstnanosti

ukazatel	počet uchazečů ve sledovaném měsíci		
	červenec 2020	červen 2021	červenec 2021
nově evidovaní uchazeči o zaměstnání	1 853	1 161	1 351
uchazeči s ukončenou evidencí a vyřazení	1 426	1 743	1 414
- z toho umístění celkem	1 115	1 203	910
- z toho umístění úřadem práce	416	557	452

Tabulka č. 3. – Nezaměstnanost v okresech k 31. 7. 2021

Okres	počet nezaměstnaných		volná pracovní místa	počet uchazečů na 1 VPM	podíl nezaměstnaných osob [%]
	celkem	z toho ženy			
Chrudim	1 787	1 039	3 288	0,5	2,5
Pardubice	2 871	1 645	10 047	0,3	2,3
Svitavy	1 606	860	3 321	0,5	2,3
Ústí nad Orlicí	2 148	1 193	3 522	0,6	2,3
Pardubický kraj	8 412	4 737	20 178	0,4	2,3
Česká republika	272 178	144 834	358 152	0,8	3,7



2. Vybrané nástroje aktivní politiky zaměstnanosti v Pardubickém kraji

Tabulka č. 4 – Osoby podpořené v rámci APZ a rekvalifikace uchazečů a zájemců o zaměstnání

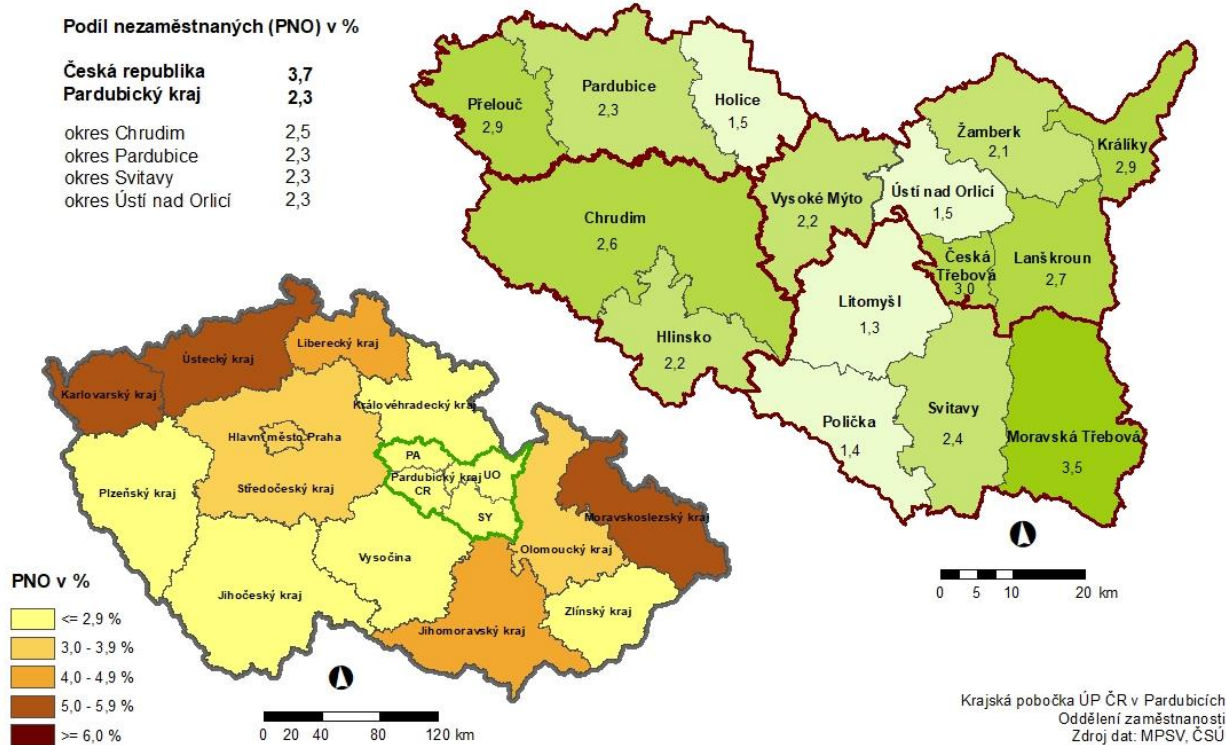
ukazatel (celkový počet)	Stav k		celkem od počátku roku do	
	31.7.2020	31.7.2021	31.7.2020	31.7.2021
osoby podpořené v rámci APZ				
veřejně prospěšné práce (VPP)	318	385	320	399
veřejně prospěšné práce (VPP) - ESF ¹⁾	199	193	205	191
společensky účelná prac. místa (SÚPM)	0	3	0	3
společensky účelná prac. místa (SÚPM)-ESF ¹⁾	43	112	41	92
SÚPM - samostatně výděleč. činnost (SVČ)	12	5	0	3
SÚPM - samostatně výděleč. činnost (SVČ)-ESF ¹⁾	12	5	6	3
zřízení pracovního místa pro OZP (bez SVČ)	18	7	1	0
zřízení pracovního místa pro OZP - SVČ	0	1	0	0
vytvořená pracovní místa (NIP) ¹⁾	x	7	X	7
ostatní nástroje APZ	12	9	14	7
rekvalifikace uchazečů a zájemců o zaměstnání				
uchazeči a zájemci zařazení do rekvalifikací	0	0	0	2
uchazeči a zájemci zařazení do rekvalifikací - ESF ¹⁾	0	3	5	21
uchazeči a zájemci, kteří zahájili zvolenou rekvalifikaci	0	0	0	0
uchazeči a zájemci, kteří zahájili zvolenou rekvalifikaci - ESF ¹⁾	2	10	74	107
Osoby podpořené v rámci APZ celkem	616	740	666	835

1) financováno převážně z Evropského sociálního fondu

Podrobnější statistické údaje o nástrojích APZ naleznete na stránkách Integrovaného portálu MPSV, v měsíčních statistikách nezaměstnanosti <https://www.mpsv.cz/web/cz/mesicni>

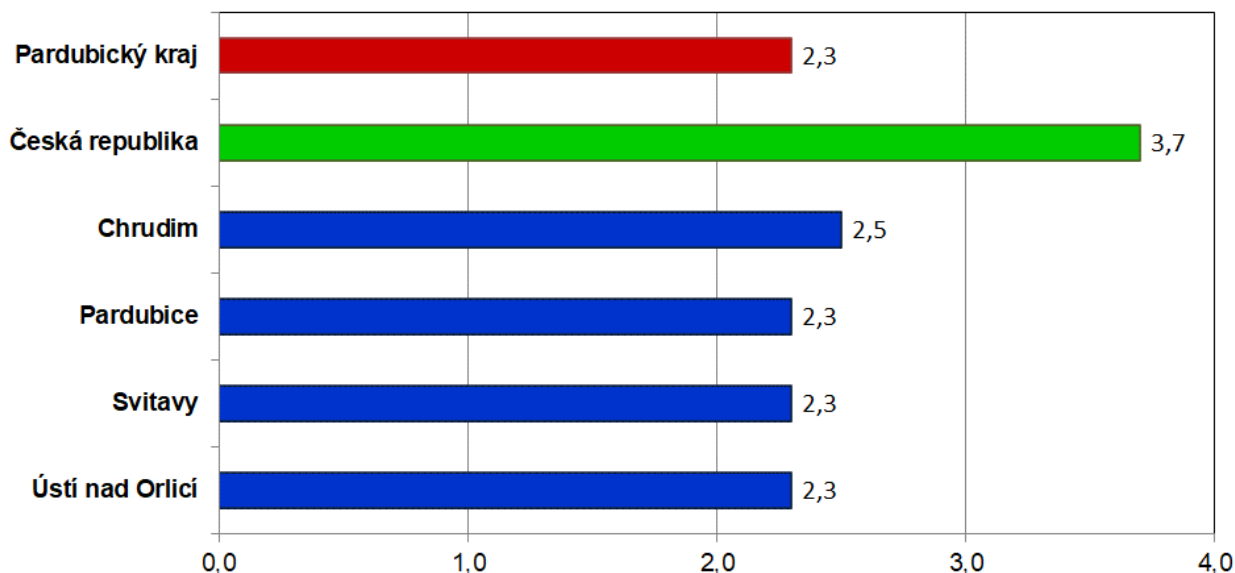
3. MAPA Pardubického kraje

**PODÍL NEZAMĚSTNANÝCH NA OBYVATELSTVU V JEDNOTLIVÝCH KRAJÍCH ČR,
OKRESECH A OBCÍCH S ROZŠÍŘENOU PŮSOBNOSTÍ PARDUBICKÉHO KRAJE
STAV K 31. 7. 2021**

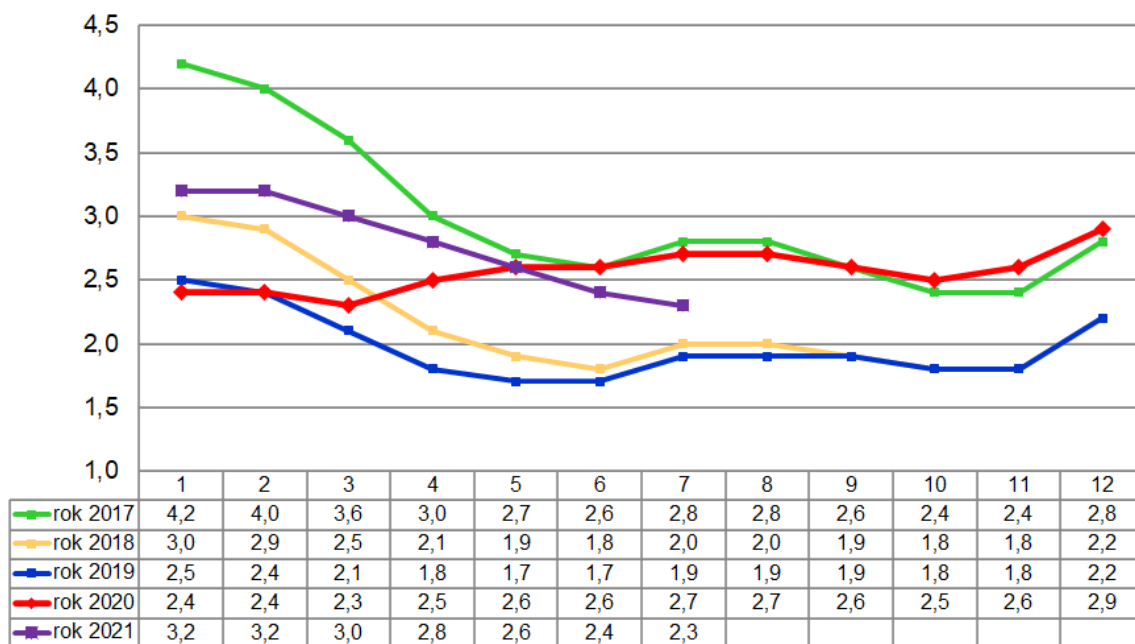


4. GRAFY

Graf 1: Podíl nezaměstnaných osob v okresech Pardubického kraje a v ČR k 31.7.2021

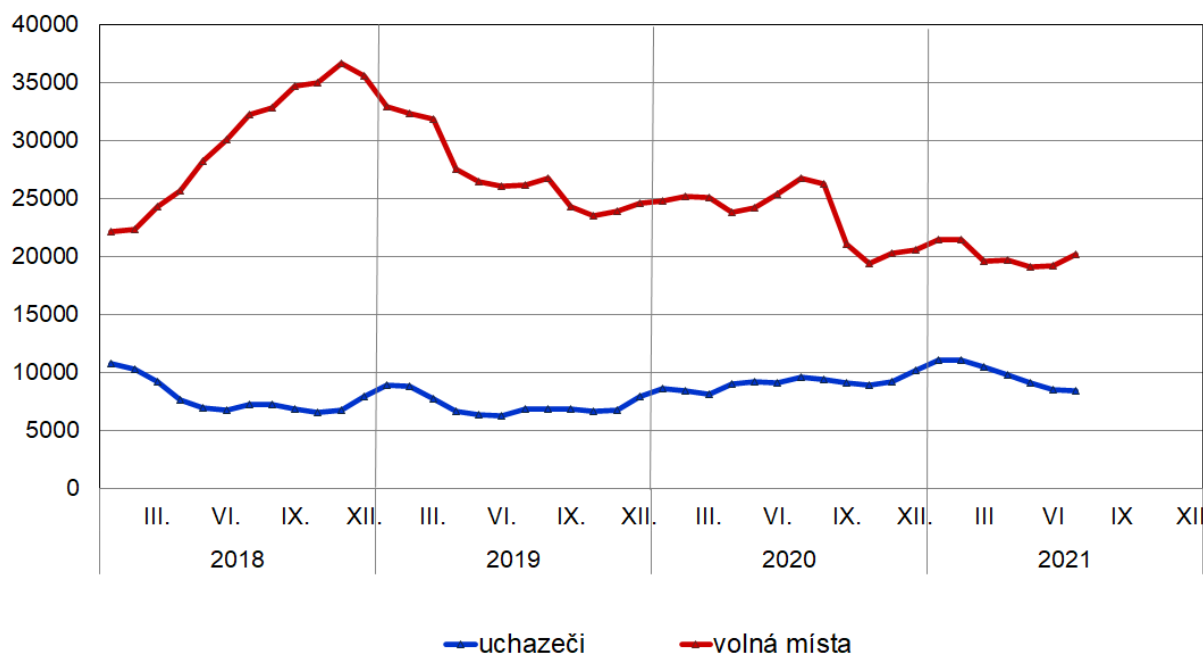


Graf 2: Vývoj podílu nezaměstnaných v Pardubickém kraji v letech 2017 - 2021

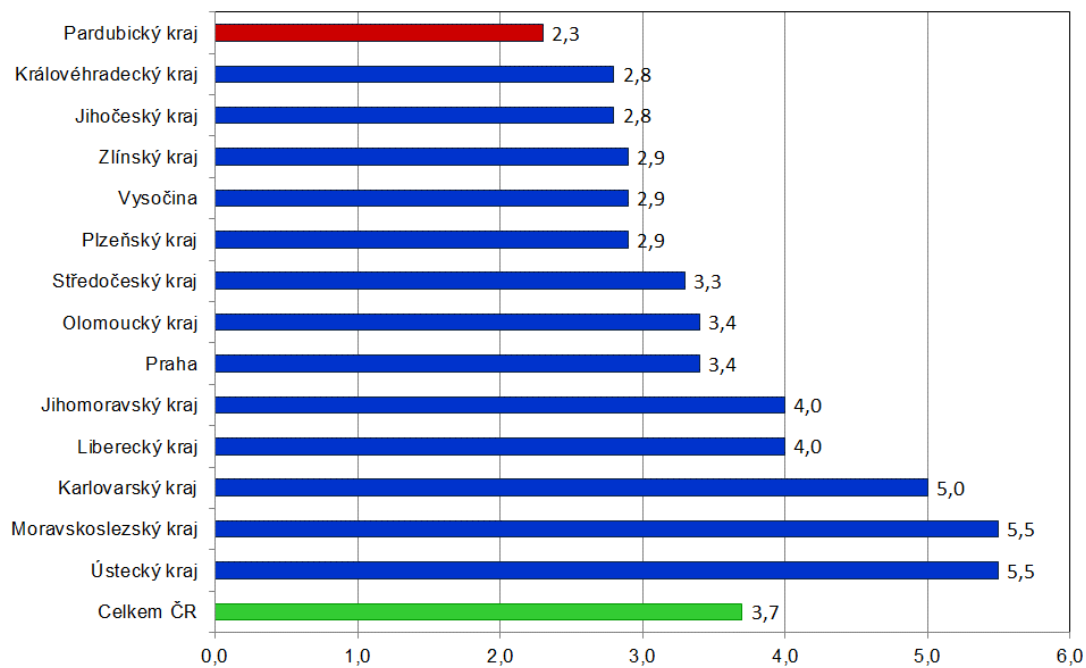




Graf 3: Vývoj počtu uchazečů a volných míst v Pardubickém kraji v letech 2018 – 2021



Graf 4: Podíl nezaměstnaných osob v jednotlivých krajích ČR k 31.7.2021 v %





5. Setřídění okresů k 31. 7. 2021 (z celorepublikové statistiky)

	PNO v %		mezimés. přírůst / úbytek nezam. v %		počet uchazečů na 1 VPM	
1	Karviná	9,0	Pelhřimov	4,5	Karviná	10,4
2	Most	7,1	Jihlava	4,4	Most	4,8
3	Ostrava-město	6,7	Žďár nad Sázavou	2,9	Ústí nad Labem	4,8
4	Ústí nad Labem	6,3	Blansko	2,8	Sokolov	4,8
5	Chomutov	6,1	Havlíčkův Brod	2,6	Bruntál	3,8
6	Sokolov	5,8	Mladá Boleslav	2,1	Děčín	2,9
7	Louny	5,7	Brno-venkov	2,1	Ostrava-město	2,9
8	Bruntál	5,7	Třebíč	2,0	Znojmo	2,6
9	Karlovy Vary	5,3	Vyškov	1,7	Hodonín	2,5
10	Děčín	5,2	Uherské Hradiště	1,7	Přerov	2,5
11	Brno-město	5,0	Liberec	1,7	Jeseník	2,2
12	Hodonín	4,9	Nový Jičín	1,6	Frydek-Místek	2,2
13	Kladno	4,9	Tachov	1,6	Louny	2,0
14	Znojmo	4,7	Kutná Hora	1,6	Opava	1,9
15	Liberec	4,6	Frydek-Místek	1,4	Blansko	1,9
16	Teplice	4,6	Opava	1,2	Šumperk	1,9
17	Mělník	4,6	Nymburk	1,2	Karlovy Vary	1,8
18	Přerov	4,5	České Budějovice	0,9	Jablonec nad Nisou	1,8
19	Nymburk	4,3	Náchod	0,9	Litoměřice	1,8
20	Příbram	4,1	Hradec Králové	0,8	Žďár nad Sázavou	1,7
21	Český Krumlov	4,1	Písek	0,7	Třebíč	1,7
22	Kolín	4,1	Brno-město	0,7	Teplice	1,6
23	Jablonec nad Nisou	4,0	Rakovník	0,5	Trutnov	1,5
24	Cheb	3,8	Ostrava-město	0,5	Kroměříž	1,4
25	Semily	3,8	Kladno	0,5	Kladno	1,4
26	Jeseník	3,8	Louny	0,5	Olomouc	1,4
27	Vsetín	3,7	Svitavy	0,4	Nový Jičín	1,3
28	Šumperk	3,6	Zlín	0,4	Česká Lípa	1,3
29	Tábor	3,5	Rychnov nad Kněžnou	0,3	Rakovník	1,2
30	Třebíč	3,5	Břeclav	0,3	Semily	1,2
31	Náchod	3,4	Beroun	0,1	Břeclav	1,1
32	Praha	3,4	Praha	0,0	Vsetín	1,1
33	Beroun	3,4	Karviná	0,0	Náchod	1,0
34	Litoměřice	3,4	Bruntál	0,0	Havlíčkův Brod	1,0
35	Tachov	3,3	Strakonice	-0,1	Chomutov	1,0
36	Domažlice	3,3	Mělník	-0,1	Liberec	0,9
37	Nový Jičín	3,3	Tábor	-0,1	Strakonice	0,9
38	Olomouc	3,2	Benešov	-0,1	Prostějov	0,9
39	Rokycany	3,2	Ústí nad Labem	-0,2	Uherské Hradiště	0,9
40	Rakovník	3,2	Semily	-0,4	Brno-venkov	0,8
41	Trutnov	3,2	Hodonín	-0,5	Cheb	0,8
42	Žďár nad Sázavou	3,2	Plzeň-město	-0,5	Vyškov	0,8
43	Frydek-Místek	3,1	Kroměříž	-0,6	Kolín	0,8
44	Blansko	3,1	Ústí nad Orlicí	-0,6	Nymburk	0,8
45	Břeclav	3,1	Kolín	-0,7	Brno-město	0,8
46	Brno-venkov	3,1	Příbram	-0,8	České Budějovice	0,7
47	Kutná Hora	3,0	Pardubice	-0,9	Příbram	0,7
48	Hradec Králové	3,0	Teplice	-1,3	Hradec Králové	0,7
49	Plzeň-město	2,9	Vsetín	-1,4	Plzeň-sever	0,7
50	Plzeň-sever	2,9	Rokycany	-1,4	Kutná Hora	0,7
51	Česká Lípa	2,9	Znojmo	-1,4	Zlín	0,6
52	České Budějovice	2,9	Trutnov	-1,5	Mělník	0,6
53	Opava	2,8	Jablonec nad Nisou	-1,8	Rokycany	0,6
54	Kroměříž	2,8	Chrudim	-1,8	Tábor	0,6
55	Jihlava	2,8	Olomouc	-1,9	Jindřichův Hradec	0,6
56	Havlíčkův Brod	2,7	Plzeň-jih	-1,9	Ústí nad Orlicí	0,6
57	Zlín	2,7	Domažlice	-2,0	Písek	0,6
58	Uherské Hradiště	2,5	Šumperk	-2,2	Domažlice	0,6
59	Chrudim	2,5	Most	-2,2	Jičín	0,6
60	Strakonice	2,5	Plzeň-sever	-2,3	Jihlava	0,6
61	Vyškov	2,5	Přerov	-2,4	Chrudim	0,5
62	Praha-západ	2,4	Prostějov	-2,4	Praha-západ	0,5
63	Klatovy	2,4	Česká Lípa	-2,4	Benešov	0,5
64	Písek	2,4	Děčín	-2,5	Beroun	0,5
65	Ústí nad Orlicí	2,3	Klatovy	-2,8	Svitavy	0,5
66	Plzeň-jih	2,3	Chomutov	-2,9	Klatovy	0,4
67	Pardubice	2,3	Litoměřice	-3,0	Plzeň-město	0,4
68	Prostějov	2,3	Český Krumlov	-3,1	Rychnov nad Kněžnou	0,4
69	Svitavy	2,3	Cheb	-3,3	Český Krumlov	0,4
70	Mladá Boleslav	2,0	Praha-západ	-3,4	Prachatice	0,4
71	Prachatice	2,0	Jičín	-3,7	Praha	0,3
72	Benešov	2,0	Praha-východ	-4,0	Pardubice	0,3
73	Jičín	1,8	Sokolov	-4,3	Pelhřimov	0,3
74	Praha-východ	1,8	Prachatice	-4,9	Plzeň-jih	0,2
75	Jindřichův Hradec	1,8	Karlovy Vary	-5,3	Mladá Boleslav	0,2
76	Rychnov nad Kněžnou	1,7	Jindřichův Hradec	-6,3	Tachov	0,1
77	Pelhřimov	1,7	Jeseník	-7,3	Praha-východ	0,1
	Celkem ČR	3,7	Celkem ČR	-0,4	Celkem ČR	0,8