



Nezaměstnanost v srpnu klesla na 3,6 %

Úřad práce ČR
Generální ředitelství
Dobrovského 1278/25
170 00 PRAHA 7

Úřad práce ČR evidoval k 31. 8. 2021 celkem 267 889 uchazečů o zaměstnání (UoZ), o 4 289 méně než v předchozím měsíci a o 11 189 méně než loni. Podíl nezaměstnaných osob činil 3,6 %. To je o 0,1 p. b. méně než v červenci a o 0,2 p.b. méně než před rokem. Míra nezaměstnanosti byla podle posledních dostupných dat EUROSTATU (za červenec 2021) nejnižší v celé EU, a to 2,8 % (průměr EU 6,9 %).

Tel.: 950 180 111

Trh práce ovlivňuje především poptávka zaměstnavatelů po dělnických profesích ve zpracovatelském průmyslu a stavebnictví. Nadále je velký zájem i o sezónní pracovníky v oblastech jako je zemědělství, zahradnictví, lesnictví, rybářství nebo třeba živočišná a potravinářská výroba a obchod.

	08/2021	08/2020	08/2019
Podíl nezaměstnaných osob v ČR	3,6 %	3,8 %	2,7 %
Počet uchazečů o zaměstnání	267 889	279 078	204 789
Počet dosažitelných uchazečů o zaměstnání	248 564	260 863	186 327
Míra nezaměstnanosti dle EUROSTAT (červenec)	2,8 %	3 %	2,2 %

Navzdory nižší aktivitě firem v průběhu prázdninových měsíců registrovaná nezaměstnanost klesla.

„Oproti minulému roku došlo, díky podpoře ze strany státu a programům, jako je např. Antivirus, k obnově ekonomických aktivit v oblastech, které pandemie postihla nejvíce. Tedy v gastronomii, hotelnictví, ve službách nebo např. v dopravě. Očekávaný nárůst počtu nezaměstnaných se tak po uvolnění ekonomiky nekonal, naopak zaměstnavatelé začali nabírat nové zaměstnance,“ shrnuje generální ředitel Úřadu práce ČR Viktor Najmon a dodává:

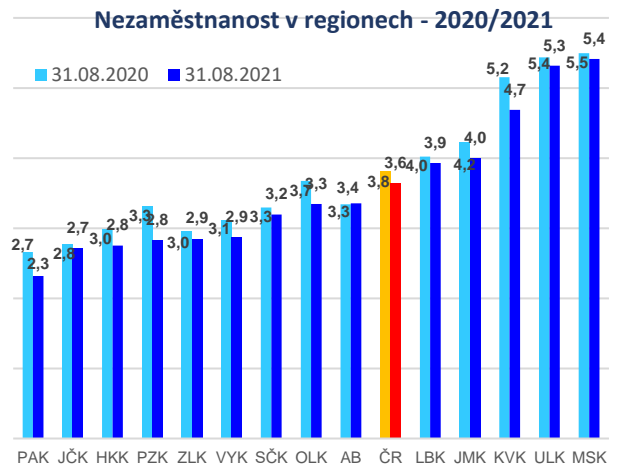
„V průběhu září můžeme očekávat oživení pracovního trhu. Současně jde o měsíc, kdy do evidence ÚP ČR přichází hlavní vlna absolventů a



v závislosti na počasí postupně končí sezónní práce. V následujících měsících tak může nezaměstnanost stagnovat nebo mírně vzrůst, což odpovídá klasické vývojové křivce. V neposlední řadě se situace na trhu práce bude odvíjet od aktuální pandemické situace.“

Nezaměstnanost v regionech

Nejvyšší podíl nezaměstnaných osob byl v srpnu v Moravskoslezském (5,4 %), Ústeckém (5,3 %) a Karlovarském kraji (4,7 %). Tyto tři regiony měly nejvyšší podíl nezaměstnaných osob i v srpnu loňského roku, což odpovídá jejich dlouhodobé ekonomické situaci. Naopak **nejnižší nezaměstnanost** zůstává v Pardubickém kraji (2,3 %). Meziročně se situace nejvíce změnila v Plzeňském a v Karlovarském kraji, kde podíl nezaměstnaných osob oproti srpnu 2020 poklesl o 0,5 p. b. na 2,8 % a 4,7 %. V okresech jsou rozdíly ještě více patrné. Nejnižší nezaměstnanost byla ke konci předchozího měsíce v okresech Pelhřimov, Praha-východ, Jindřichův Hradec a Rychnov nad Kněžnou (všechny 1,7 %). Naopak nejvyšší podíl nezaměstnaných hlásí okres Karviná (9 %), Most (6,9 %) a Ostrava-město (6,6 %).



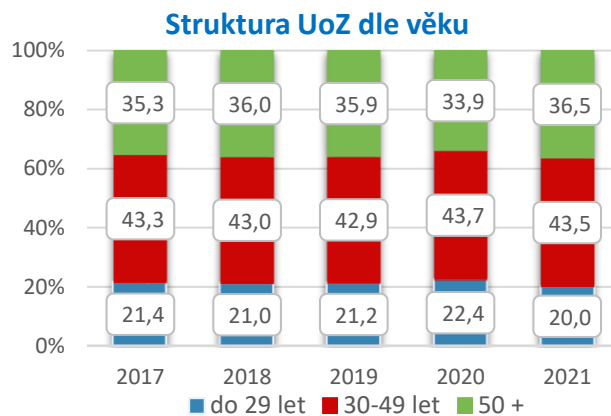
Struktura uchazečů o zaměstnání

Z celkového počtu evidovaných uchazečů tvořily **53,7 % ženy**, což představuje **143 875** nezaměstnaných. Podíl nezaměstnaných žen činil **4 %** a mužů **3,3 %**. U žen i u mužů došlo k meziměsíčnímu poklesu o 0,1 p. b. Rozdíl mezi nezaměstnaností mužů a žen se zvýšil nejen během srpna, ale i posledního roku – v srpnu 2020 činil u mužů 3,6 % a u žen 4 %.

Průměrný věk nezaměstnaných byl **v srpnu 43,4 roku**, zatímco loni to bylo **42,4 roku**. Věková struktura uchazečů o zaměstnání se za posledních pět let



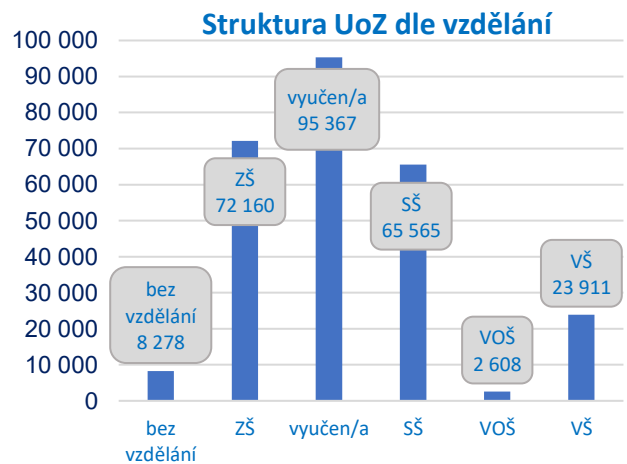
výrazně nemění. A i v průběhu uplynulých 12 měsíců došlo pouze k mírným změnám.



V meziročním srovnání poklesl podíl nezaměstnaných osob ve věkové skupině **do 29 let**, naopak se zvýšil podíl osob v kategorii **50 plus**. V případě této skupiny uchazečů o zaměstnání došlo k nárůstu o 2,6 p. b. (ale v absolutním vyjádření jde o pokles o 3 061 osob). V evidenci ÚP ČR jich bylo k 31. 8. 2021 celkem **97 747** a tvořili **36,5 %**

z celkového počtu nezaměstnaných.

Bez práce byli nejčastěji uchazeči o zaměstnání **s nižší kvalifikací, především uchazeči o zaměstnání s vyučením bez maturity a se základním vzděláním**. Změny ve struktuře nezaměstnaných podle vzdělanosti ukazují, že k nejvyššímu meziročnímu poklesu došlo v případě evidovaných uchazečů vyučených (o 4 678) a uchazečů se střední školou (o 2 408).



Pokud jde o rozdělení podle **profesí**, ke konci srpna bylo v evidenci ÚP ČR **nejvíce pomocných a nekvalifikovaných pracovníků, a to 76 804**.



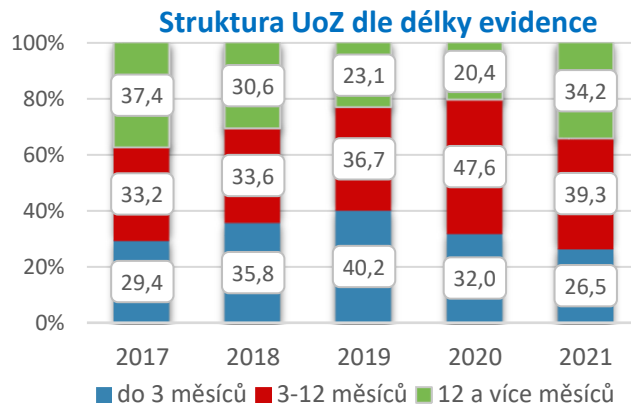
V menší míře se do evidence uchazečů o zaměstnání začali v srpnu hlásit čerství absolventi škol, prozatím ale nezaměstnanost výrazně neovlivňují. Příchod hlavní vlny očekává ÚP ČR jako každý rok v září. V tomto ohledu tedy v meziročním srovnání k výrazné změně nedošlo. K 31. 8. 2021 evidoval Úřad práce ČR celkem **10 201 absolventů škol**

všech stupňů vzdělání a mladistvých. Stejně jako před rokem a o 691 lidí více než v červenci. Bez práce bylo ke konci předchozího měsíce **7 505 absolventů** (červenec 2021 – 6 575, srpen 2020 – 7 120, srpen 2019 – 5 944).

V uplynulém měsíci hledalo práci prostřednictvím ÚP ČR **38 902 osob se zdravotním postižením (OZP) – 14,5 %** z celkového počtu nezaměstnaných.

I v srpnu zaznamenal Úřad práce ČR vyšší počet částí **zaměstnanců ze školství**. Celkem se jich do evidence nově přihlásilo **858** (červenec 2021 – 1 106, srpen 2020 – 733), naopak do zaměstnání jich nastoupilo **1 255**. Celkem jich úřad evidoval **3 811** (červenec 2021 – 4 076, srpen 2020 – 3 295), z toho nejvíce bylo učitelů v oblasti předškolní výchovy (746) a dále učitelů středních škol (kromě odborných předmětů) včetně konzervatoří a 2. stupňů ZŠ 668) či specialistů a odborných pracovníků v oblasti výchovy a vzdělávání (633). Zaměstnavatelé nabízeli celkem **2 062 volných pracovních míst** v tomto oboru (červenec 2021 – 2 327, srpen 2020 – 2 414). Školy měly zájem hlavně o lektory a učitele jazyků (421 míst) a o učitele na středních školách, konzervatořích a na 2. stupních ZŠ (415 míst).





Za posledních 12 měsíců se změnila struktura uchazečů o zaměstnání **podle délky setrvání v evidenci ÚP ČR**. Zatímco do loňského roku se podíl těch, kteří jsou bez práce déle než 12 měsíců na celkovém počtu nezaměstnaných snižoval, v srpnu 2021 v meziročním srovnání vzrostl o 13,8 p. b. na **34,2 %**, tedy celkem na **91 621 osob**, a to zejména v důsledku ekonomické krize způsobené epidemií COVID-19. **Průměrná délka evidence** se ve srovnání s červnem prodloužila o 7 na **504 dnů**.

Noví a umístění uchazeči o zaměstnání

Během srpna se na Úřadu práce ČR nově zaevidovalo **29 851** lidí. To je meziměsíčně méně o 1 620 osob a meziročně méně o 4 815 uchazečů. **Nejvíce nových nezaměstnaných** hlásí Moravskoslezský (4 042) a Středočeský kraj (3 634). Naopak **nejméně** kraj Karlovarský (817). Z hlediska okresů pak nejvíce nově nezaměstnaných vstoupilo do evidence ÚP ČR v Praze (3 184) a nejméně na Rokycansku (120). **O zprostředkování zaměstnání a zařazení do evidence** uchazečů o zaměstnání žádají v současné době především lidé, kteří přicházejí z oblastí maloobchodu a velkoobchodu, vzdělávání, výroby kovových konstrukcí, zdravotní péče, výroby potravinových výrobků, motorových vozidel, strojů a zařízení nebo těžby dřeva.

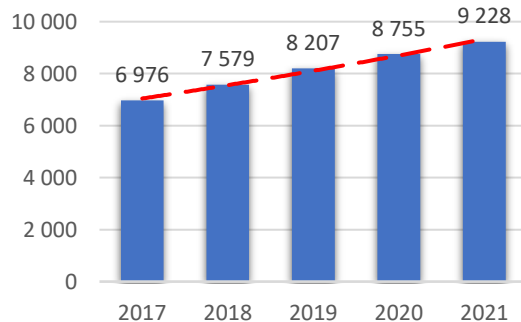
Naopak z evidence odešlo celkem 34 140 uchazečů, tj. o 1 545 osob více než v předchozím měsíci a o 1 121 osob méně než v srpnu 2020. **Novou práci** si našlo **21 249 lidí**, nejčastěji jako pomocní pracovníci ve výrobě, provozovatelé maloobchodních a velkoobchodních prodejen, uklízeči, administrativní pracovníci, učitelé na 1. stupni základních škol a učitelé v oblasti předškolní výchovy, montážní dělníci nebo kuchaři.



Podpora v nezaměstnanosti

Podporu v nezaměstnanosti pobíralo v srpnu celkem **78 888** osob, což představuje 29,4 % všech uchazečů o zaměstnání. Počet lidí s nárokem na podporu v nezaměstnanosti meziročně klesl o 14 497 osob.

Vývoj výše podpory v nezaměstnanosti



Uchazeči v průměru pobírali **9 228 Kč** měsíčně. Podporu v nezaměstnanosti **do 4 500 Kč** dostávalo **18 318** (23,2 %) osob. Jedná se zejména o klienty, kteří přišli do evidence ÚP ČR např. po skončení rodičovské dovolené, pečovali o osobu blízkou nebo byli v dočasné pracovní neschopnosti po skončení výdělečné činnosti. **Maximální výši podpory**, tedy 20 075 Kč, pak pobíralo **3 518** (4,5 %) uchazečů o zaměstnání.

V srpnu vyplatil Úřad práce ČR podle předběžných údajů v rámci podpor v nezaměstnanosti a při rekvalifikaci celkem **784 477 tis. Kč** (červenec 716 022 tis. Kč, červen 769 725 tis. Kč).

Volná pracovní místa

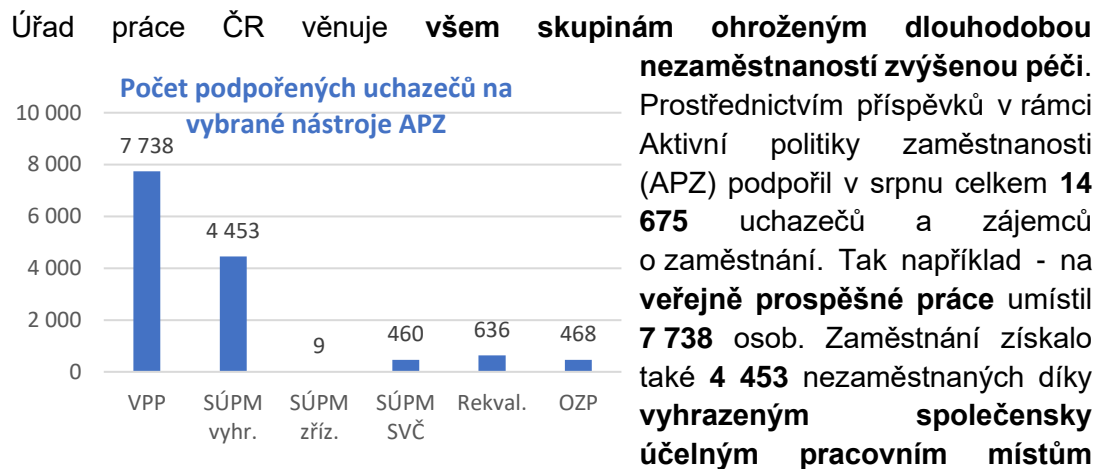
Ke konci předchozího měsíce **nabízeli zaměstnavatelé** prostřednictvím ÚP ČR celkem **363 114 volných pracovních míst**, o 4 962 více než v červenci a o 22 291 míst více než před rokem. Na jedno volné pracovní místo připadá v ČR v průměru **0,7** uchazeče o zaměstnání, z toho nejvíce v okresech Karviná (10,2), Most (4,7), Ústí nad Labem (4,4) a Sokolov (4,2). U přibližně **74 % z těchto volných pracovních míst** zaměstnavatelé poptávají uchazeče se základním či nižším vzděláním, **73 %** pak tvoří volná místa vhodná i pro cizince. **Zaměstnavatelé mají zájem** o dělníky výstavby budov, montážní dělníky, obsluhu vysokozdvíhových vozíků, pomocníky ve výrobě nebo uklízeče a řidiče nákladních automobilů. Nejvyšší poptávka po nových zaměstnancích je v Praze (97 288 míst) a ve Středočeském kraji (65 810 míst).

V předchozím měsíci nahlásili zaměstnavatelé **51 467 nových volných pracovních míst**, což je o 6 957 více než loni, odchodem zaměstnanců se uvolnilo



2 796 míst. **ÚP ČR naopak obsadil** a následně z evidence **vyřadil 49 301** volných pracovních míst.

Úřad práce ČR aktivní v politice zaměstnanosti



Pro **9** osob zřídili zaměstnavatelé zcela nová SÚPM (jde o místa, v jejichž rámci ÚP ČR přispívá na jejich vybavení). Dalších **460** nezaměstnaných zahájilo v rámci SÚPM soukromé podnikání.

Důležitým nástrojem APZ jsou **rekvalifikace**, kterými Úřad práce ČR finančně podporuje nejen uchazeče, ale také zájemce o zaměstnání. K 31. 8. 2021 se jich účastnilo **636** uchazečů nebo zájemců o zaměstnání. Celkem od začátku letošního roku na rekvalifikace nastoupilo **6 010** uchazečů a zájemců o zaměstnání. Nejčastěji realizovanou rekvalifikací jsou kurzy zaměřené na získání řidičských průkazů, vč. profesní způsobilosti, kurzy pro pracovníky v sociální oblasti a kurzy orientované na osobní služby. Pro změnu oboru nebo další prohloubení znalostí se většinou rozhodují lidé s výučním listem, úplným středním vzděláním s maturitou a základním vzděláním. Z hlediska věku pak převažují účastníci nad 50 let.

Zvýšenou péči věnuje ÚP ČR též **osobám se zdravotním postižením** (OZP). I v jejich případě poskytuje příspěvky na podporu pracovního uplatnění. Ke konci srpna touto cestou podpořil **468** OZP.

V návratu na pracovní trh výrazně pomáhá i **příspěvek na dojížděku**. Se **7 579** žadateli už Úřad práce ČR **uzavřel dohodu o jeho poskytnutí**. Nejvíce takto podpořených osob je v Moravskoslezském (1 693), Olomouckém (1 637) a Ústeckém kraji (955), kterým ÚP ČR přiznal měsíční částku většinou ve výši 1 500

TISKOVÁ ZPRÁVA



Úřad práce ČR

a 2 500 Kč, protože nejčastěji dojíždí do práce 10–25 a 25–50 km. Jsou mezi nimi lidé různých profesí, např. asistent soudce, učitelé, servírky, administrativní pracovníci, výrobní a montážní dělníci, kovodělníci, elektrikáři, lesní inženýr, trenér, pracovníci ve zdravotnictví nebo v sociálních službách.

Zájem je i o výkon **veřejné služby (VS)**. Celkem má ÚP ČR s jejími organizátory, především obcemi, nestátními neziskovými organizacemi, základními a mateřskými školami nebo například knihovnami, nasmlouvaných **4 417** pozic. Nejvíce pak v Ústeckém (1 558) a v Moravskoslezském (910) kraji. A nejedná se jen o činnosti při zajištění čistoty ulic a dalších veřejných prostranství a zeleně, ale i o aktivity, které lidé vykonávají během veřejnosti přístupných sportovních, kulturních a obdobných akcí a v neposlední řadě během pomocných činností při poskytování sociální péče (např. při ambulantní a terénní sociální službě) apod. Na veřejnou službu nastoupilo **1 913** klientů.

Informace o vývoji nezaměstnanosti jsou zveřejněny na <https://www.mpsv.cz/web/cz/mesicni>.

Kateřina Beránková, tisková mluvčí ÚP ČR