



Nezaměstnanost v dubnu klesla na 4,1 %

Úřad práce ČR evidoval k 30. 4. 2021 celkem 297 876 uchazečů o zaměstnání (UoZ). Podíl nezaměstnaných osob činil 4,1 %. To je o jednu desetinu procentního bodu méně než v předchozím měsíci a o 0,7 procentního bodu více než v dubnu předchozího roku. Míra nezaměstnanosti v ČR podle EUROSTATU zůstává druhá nejnižší v celé EU, a to 3,4 % (průměr EU 7,5 %).

Úřad práce ČR
Generální ředitelství

Dobrovského 1278/25

170 00 PRAHA 7

Tel.: 950 180 111

K setrvalé nízkému podílu nezaměstnaných dlouhodobě přispívá program na ochranu pracovních míst Antivirus, díky němuž bylo od začátku koronavirové krize podpořeno přes milion pracovních míst.

„Vývoj na trhu práce ukazuje, jak důležitá je v době krize efektivní ochrana pracovních míst. Antivirus je právem odbory, zaměstnavateli i ekonomy považován za nejúspěšnější vládní nástroj v době koronavirové epidemie,“ říká ministryně práce a sociálních věcí Jana Maláčová.

K mírnému poklesu podílu nezaměstnaných v porovnání s předchozím měsícem přispělo pravidelné sezónní oživení trhu práce, obdobně jako v uplynulých letech.

„S příchodem jarního období došlo k rozjezdu sezonních prací. Zaměstnavatelé momentálně hledají mimo jiné nové zaměstnance ve stavebnictví, v zemědělství, lesnictví, v zahradnictví, těžbě, ale také v logistice či e-shopech,“ vysvětluje generální ředitel Úřadu práce ČR Viktor Najmon.

Přes rok trvající pandemie se tak zásadně nepodepisuje na nezaměstnanosti v ČR. Ta dosahuje přibližně polovičních hodnot oproti nejvyšší nezaměstnanosti z doby poslední hospodářské krize.

K 30. 4. 2021 tedy Úřad práce ČR evidoval celkem 297 876 uchazečů o zaměstnání. To je o 8 740 méně než v předchozím měsíci a o 43 836 více než loni.

	04/2021	04/2020	04/2019
Podíl nezaměstnaných osob v ČR	4,1 %	3,4 %	2,7 %
Počet uchazečů o zaměstnání	297 876	254 040	209 828
Počet dosažitelných uchazečů o zaměstnání	279 508	235 523	188 421
Míra nezaměstnanosti dle EUROSTAT (březen)	3,4 %	1,9 %	2,1 %

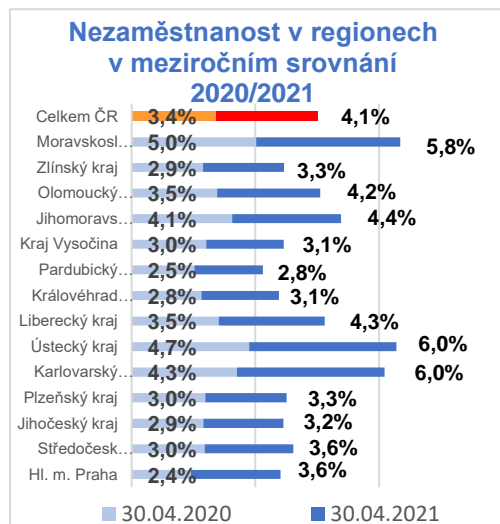


Úřad práce ČR

„V následujících měsících by mohla nezaměstnanost ještě mírně klesat. Například v gastronomii, cestovním ruchu nebo lázeňství zaměstnavatelé totiž vyčkávají na další postup při rozvolňování protiepidemických opatření. Už nyní ale začínají někteří z nich nabízet prostřednictvím Úřadu práce ČR volná pracovní místa pro číšníky nebo kuchaře,“ dodává Viktor Najmon.

Nezaměstnanost v regionech

Nejvyšší podíl nezaměstnaných byl v dubnu v Karlovarském (6 %), Ústeckém (6 %) a Moravskoslezském kraji (5,8 %). Tyto 3 kraje měly nejvyšší podíl nezaměstnaných i v dubnu loňského roku. Vyšší podíl nezaměstnaných odpovídá dlouhodobé ekonomické situaci těchto regionů. Naopak nejnižší podíl nezaměstnaných zůstává v Pardubickém kraji (2,8 %). Situace se nejvíce změnila v Praze, kde podíl nezaměstnaných oproti dubnu 2020 vzrostl o 50 % na 3,6 %.



Regionální rozdíly se oproti dubnu 2020 prohloubily. **Nejpostiženější** kraje vykazují nezaměstnanost **kolem 6 %**, zatímco **nejméně postižené kraje poloviční**. V okresech jsou pak rozdíly ještě více patrné. Nejnižší nezaměstnanost byla ke konci předchozího měsíce v okresech Pelhřimov a Rychnov nad Kněžnou (shodně 1,9 %) a v Mladé Boleslavi a v Praze-východ (shodně 2,1 %). Naopak nejvyšší podíl nezaměstnaných hlásí okres Karviná

(9,3 %), Most (7,6 %) a Ostrava-město (7 %).

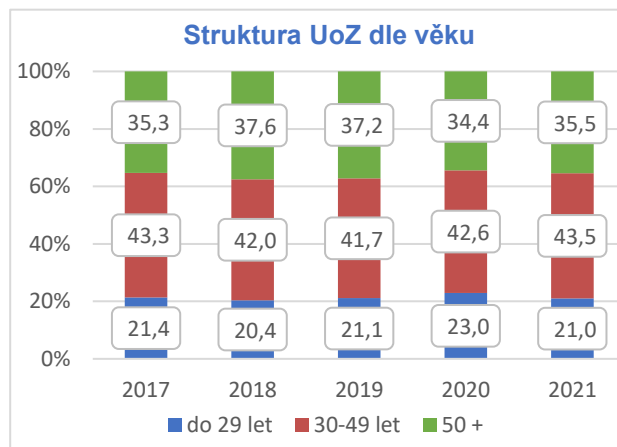
Struktura uchazečů o zaměstnání

Z celkového počtu nezaměstnaných tvořily **51,3 % ženy**, což představuje **152 798** nezaměstnaných. Podíl nezaměstnaných u žen dosahoval 4,3 % a u mužů 3,9 %. U mužů došlo i vlivem sezónních prací k meziměsíčnímu poklesu o 0,2 p. b., u žen pak k poklesu o 0,1 p. b. Rozdíl mezi nezaměstnaností mužů a žen se zvýšil

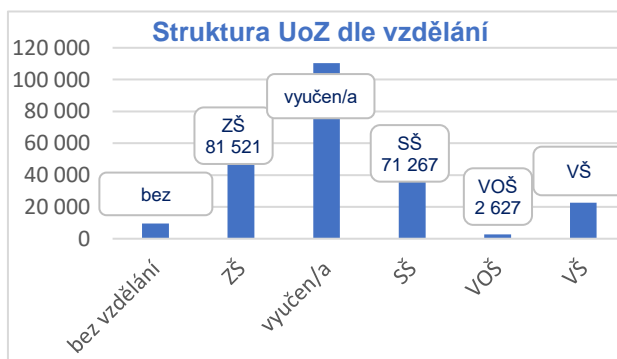


nejen během posledního měsíce, ale i posledního roku, kdy činil u mužů 3,4 % a u žen 3,5 %.

Průměrný věk nezaměstnaných byl v dubnu **42,9 roku**, zatímco loni to bylo **42,4 roku**. Věková struktura uchazečů o zaměstnání se za posledních pět let výrazně nemění. I v průběhu uplynulých 12 měsíců došlo pouze k mírným změnám.



V meziročním srovnání mírně vzrostl podíl nezaměstnaných ve věkové skupině 30 - 49 let, stejně jako podíl osob v kategorii **50 plus**. V případě této skupiny uchazečů o zaměstnání došlo k nárůstu o 1,1 p. b. (o více než 18 200 osob). V evidenci ÚP ČR jich bylo k 30. 4. 2021 celkem **105 636** a tvořili **35,5 %** z celkového počtu nezaměstnaných.



V evidenci byli nejčastěji uchazeči o zaměstnání **s nízkou kvalifikací, se základním, nedokončeným a středním odborným vzděláním, s výučním listem či středním vzděláním s maturitou**. Změny ve struktuře nezaměstnaných podle vzdělání ukazují, že k nejvyššímu meziročnímu nárůstu došlo

v případě evidovaných uchazečů se základním vzděláním (o 15 277) a vyučených (o 15 101).

Pokud jde o rozdělení podle **profesí**, ke konci dubna bylo v evidenci ÚP ČR **nejvíce pomocných a nekvalifikovaných pracovníků**, a to **85 917**.

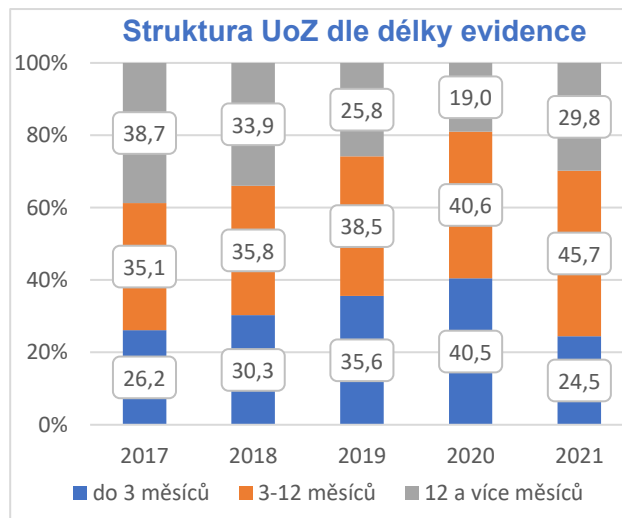
Ke konci dubna evidoval Úřad práce ČR **12 397 absolventů škol všech stupňů vzdělání a mladistvých**. Meziměsíčně je to méně o 388 osob, meziročně pak více o 2 014 lidí. Bez práce bylo k 30. 4. 2021 celkem **9 174 absolventů** (březen 2021 – 9 491, duben 2020 – 7 261, duben 2019 – 5 527). V evidenci se nejčastěji



objevují bývalí studenti škol zaměřených na hotelnictví a gastronomické obory (kuchař, číšník), ekonomiku a administrativu či osobní a provozní služby (kadeřník).

V uplynulém měsíci bylo bez práce **40 636 osob se zdravotním postižením (OZP)** - **13,6 %** z celkového počtu nezaměstnaných.

Struktura uchazečů o zaměstnání **podle délky doby v evidenci** se za



poslední rok výrazněji změnila. Zatímco do loňského roku se podíl těch, kteří jsou bez práce déle než 12 měsíců na celkovém počtu nezaměstnaných snižoval, v dubnu v meziročním srovnání vzrostl o 10,8 p. b. na 29,8 %, tedy celkem na **88 794 osob**, a to zejména v důsledku ekonomické krize způsobené epidemií COVID-19. **Průměrná délka evidence** se ve srovnání s předchozím měsícem prodloužila o 18 dní na **457**.

Noví a umístění uchazeči o zaměstnání

Během dubna se na Úřadu práce ČR nově zaevidovalo **28 649** lidí. To je méně jak meziměsíčně (o 3 978 osob), tak meziročně (o 24 346 osob). **Nejvíce nových nezaměstnaných** hlásí Moravskoslezský (4 450) a Středočeský kraj (3 368). Naopak **nejméně** kraj Karlovarský (919). Z hlediska okresů pak nejvíce nově nezaměstnaných vstoupilo do evidence v Praze (2 890) a nejméně na Rokycansku (116). **O zprostředkování zaměstnání a zařazení do evidence** uchazečů o zaměstnání žádají v současné době především lidé, kteří přicházejí z oblasti maloobchodu, velkoobchodu, stavebnictví, zemědělství a dále agenturní zaměstnanci.

Naopak z evidence odešlo celkem **37 389** uchazečů, tj. o 85 osob méně než v předchozím měsíci a o 12 756 osob více než v dubnu 2020. **Novou práci** si v dubnu našlo **29 583 lidí**. Nejčastěji jako pomocní pracovníci ve výrobě, pracovníci s odpady, řemeslníci a kvalifikovaní pracovníci hlavní stavební výroby, provozatelé maloobchodních a velkoobchodních prodejen nebo prodavači.

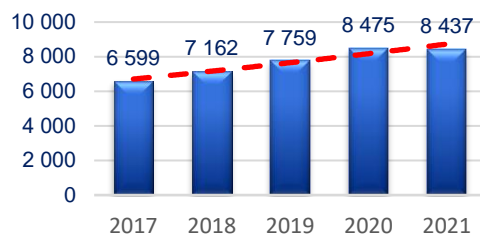


Úřad práce ČR

Podpora v nezaměstnanosti

Podporu v nezaměstnanosti pobíralo v dubnu celkem **88 021** uchazečů o zaměstnání, což představuje 29,5 % všech uchazečů o zaměstnání. Počet uchazečů s nárokem na podporu v nezaměstnanosti meziročně klesl o 4 877 osob.

Vývoj výše podpory v nezaměstnanosti



V průměru pobírali **8 437 Kč** měsíčně. Podporu v nezaměstnanosti do 4 500 Kč dostávalo 23 324 (26,5 %) uchazečů o zaměstnání. Maximální výši podpory, tedy 20 075 Kč, pak pobíralo 2 147 (2,4 %) uchazečů o zaměstnání.

V dubnu vyplatil Úřad práce ČR podle předběžných údajů v rámci podpor v nezaměstnanosti a při rekvalifikaci celkem **919 002 tis. Kč**.

Volná pracovní místa

Ke konci dubna nabízelí zaměstnavatelé prostřednictvím ÚP ČR celkem **343 407 volných pracovních míst**, tj. o 4 545 více než v březnu a o 10 659 míst více než před rokem. Na jedno volné pracovní místo tak ke konci dubna připadá v ČR v průměru 0,9 uchazeče o zaměstnání.

V předchozím měsíci nahlásili zaměstnavatelé **46 905 nových volných pracovních míst**, což je o 31 587 více než loni. ÚP ČR naopak obsadil a následně z evidence vyřadil 45 021 volných pracovních míst.

U přibližně **75 % z těchto volných pracovních míst** zaměstnavatelé poptávají uchazeče se základním či nižším vzděláním, případně cizince. **Zaměstnavatelé nejčastěji hledají** pracovníky v oblasti výroby a výstavby. Zájem mají o dělníky výstavby budov, montážní dělníky, obsluhu vysokozdvíhových vozíků, pomocníky ve výrobě, uklízeče a pomocníky v administrativních a průmyslových objektech, řidiče nákladních automobilů, zedníky či montéry suchých staveb. Nejvyšší poptávka po nových zaměstnancích je v Praze (90 690 míst) a ve Středočeském kraji (63 462).



Úřad práce ČR aktivní v politice zaměstnanosti

Úřad práce ČR věnuje **všem skupinám ohroženým dlouhodobou nezaměstnaností zvýšenou péči**. Prostřednictvím příspěvků v rámci Aktivní politiky zaměstnanosti (APZ) podpořil ke konci dubna celkem **9 224** uchazečů a zájemců o zaměstnání. Na veřejně prospěšné práce bylo umístěno ke konci dubna **3 982** osob. Zaměstnání získalo také **2 918** nezaměstnaných nástupem na vyhrazená společensky účelná pracovní místa (SÚPM), pro 9 osob zřídili zaměstnavatelé zcela nová SÚPM (jde o místa, v jejichž rámci ÚP ČR přispívá na jejich vybavení). Dalších 347 nezaměstnaných zahájilo v rámci SÚPM soukromé podnikání.

Důležitým nástrojem APZ jsou **rekvalifikace**, kterými Úřad práce ČR finančně podporuje nejen uchazeče, ale také zájemce o zaměstnání. K 30. 4. 2021 se jich účastnilo **921** uchazečů nebo zájemců o zaměstnání. Celkem od začátku letošního roku na rekvalifikace nastoupilo **2 607** uchazečů a zájemců o zaměstnání. **Nejčastěji realizovanou rekvalifikací** jsou kurzy zaměřené na získání řidičských průkazů, vč. profesní způsobilosti, kurzy pro pracovníky v sociální oblasti a kurzy orientované na osobní služby. Pro změnu oboru nebo další prohloubení znalostí se většinou rozhodují lidé s výučním listem, úplným středním vzděláním s maturitou a základním vzděláním. Z hlediska věku pak převažují účastníci nad 50 let.

Zvýšenou péči věnuje ÚP ČR též **osobám se zdravotním postižením (OZP)**. I v jejich případě poskytuje příspěvky na podporu pracovního uplatnění. Ke konci dubna touto cestou podpořil **459** OZP osob se zdravotním postižením.

V návratu na pracovní trh výrazně pomáhá i **příspěvek na dojížděku**. Dosud o něj požádalo **11 223** zájemců. Se **7 400** žadateli už Úřad práce ČR **uzavřel dohodou o poskytnutí příspěvku**. Nejvíce takto podpořených osob je v Moravskoslezském kraji (1 672), Olomouckém (1 618) a Ústeckém kraji (931), kterým ÚP ČR přiznal měsíční částku většinou ve výši 1 500 a 2 500 Kč, protože nejčastěji dojíždí do práce 10–25 a 25–50 km. Jsou mezi nimi lidé různých profesí, např. výrobní a montážní dělníci, kovodělníci, elektrikáři, opraváři strojů, chůvy, malíři, strážníci, pracovníci ve zdravotnictví nebo sociálních službách.

Zájem je i o výkon **veřejné služby (VS)**. Celkem má ÚP ČR s jejími organizátory, především obcemi, nestátními neziskovými organizacemi, základními a mateřskými školami nebo například knihovnami, nasmlouvaných **4 660** pozic. Nejvíce pak v Ústeckém (1 701) a v Moravskoslezském (1 060) kraji. A nejedná se jen o činnosti při zajištění čistoty ulic a dalších veřejných prostranství a zeleně, ale i

TISKOVÁ ZPRÁVA



Úřad práce ČR

o aktivity, které lidé vykonávají během veřejnosti přístupných sportovních, kulturních a obdobných akcí a v neposlední řadě během pomocných činností při poskytování sociální péče (např. při ambulantní a terénní sociální službě) apod. Na veřejnou službu nastoupilo **2 096** klientů. Úřad práce ČR i nadále aktivně oslovuje, a to opakovaně, další potenciální organizátory, kteří mohou veřejnou službu zabezpečit.

Informace o vývoji nezaměstnanosti jsou zveřejněny na <https://www.mpsv.cz/web/cz/mesicni>.

Kateřina Beránková, tisková mluvčí ÚP ČR