



Úřad práce ČR

Krajská pobočka Úřadu práce ČR v hl. m. Praze

Měsíční statistická zpráva **prosinec 2020**

Zprávu předkládá:

Ing. Martina Bundová

vedoucí oddělení realizace projektů a statistik

<https://www.uradprace.cz/web/cz/statistiky-praha>

Hl. m. Praha 2020



Informace o nezaměstnanosti v hl. m. Praze k 31. 12. 2020

V tomto měsíci celkový počet uchazečů o zaměstnání vzrostl o 2,0 % na 32.107, počet hlášených volných pracovních míst poklesl o 2,6 % na 81.719 a podíl nezaměstnaných osob vzrostl na 3,5 %.

K 31.12. 2020 evidoval Úřad práce ČR (ÚP ČR), Krajská pobočka v hl. m. Praze celkem 32.107 uchazečů o zaměstnání. Jejich počet byl o 634 vyšší než na konci předchozího měsíce, ve srovnání se stejným obdobím minulého roku je vyšší o 14.152 osob. Z tohoto počtu bylo 30.230 dosažitelných uchazečů o zaměstnání ve věku 15–64 let. Bylo to o 625 více než na konci předchozího měsíce. Ve srovnání se stejným obdobím minulého roku byl jejich počet vyšší o 13.932 osob.

V průběhu měsíce bylo nově zaevidováno 3.356 osob. Ve srovnání s minulým měsícem to bylo méně o 578 osob a v porovnání se stejným obdobím předchozího roku více o 609 osob.

Z evidence během měsíce odešlo celkem 2.698 uchazečů (ukončená evidence, vyřazení uchazeči). Bylo to o 1.022 osob méně než v předchozím měsíci a o 250 osob více než ve stejném měsíci minulého roku. Do zaměstnání z nich ve sledovaném měsíci nastoupilo 1.860, tj. o 773 méně než v předchozím měsíci a o 384 více než ve stejném měsíci minulého roku, 396 uchazečů o zaměstnání bylo umístěno prostřednictvím úřadu práce, tj. o 187 méně než v předchozím měsíci a o 36 méně než ve stejném období minulého roku, 359 uchazečů bylo vyřazeno bez umístění.

Ke konci měsíce bylo evidováno na ÚP ČR, Krajské pobočce v hl. m. Praze 16.466 žen. Jejich podíl na celkovém počtu uchazečů činil 52,3 %. V evidenci bylo 1.870 osob se zdravotním postižením, což představovalo 5,8 % z celkového počtu nezaměstnaných.

Ke konci tohoto měsíce bylo evidováno 840 absolventů škol všech stupňů vzdělání a mladistvých, jejich počet klesl ve srovnání s předchozím měsícem o 16 osob a ve srovnání se stejným měsícem minulého roku byl vyšší o 309 osob. Na celkové nezaměstnanosti se podíleli 2,6 %.

Podporu v nezaměstnanosti pobíralo 10.624 uchazečů o zaměstnání, tj. 33,1 % všech uchazečů vedených v evidenci.

Podíl nezaměstnaných osob, tj. počet dosažitelných uchazečů o zaměstnání ve věku 15–64 let k obyvatelstvu stejného věku, vzrostl k 31. 12. 2020 na 3,5 %.

Podíl nezaměstnaných žen zůstal na 3,6 %, podíl nezaměstnaných mužů vzrostl na 3,4 %.

Kraj evidoval k 31. 12. 2020 celkem 81.719 volných pracovních míst. Jejich počet byl o 2.107 nižší, než v předchozím měsíci a o 6.814 vyšší než ve stejném měsíci minulého roku. Na jedno volné pracovní místo připadalo v průměru 0,4 uchazeče. Z celkového počtu nahlášených volných míst bylo 2.004 vhodných pro osoby se zdravotním postižením (OZP), na jedno volné pracovní místo připadalo 0,9 OZP. Volných pracovních míst pro absolventy a mladistvé bylo registrováno 4.781, na jedno



volné místo připadalo 0,2 uchazečů této kategorie. Z celkového počtu volných pracovních míst bylo 9.167 míst bez příznaku „pro cizince“. Na dalších 72.552 pozic pak mohli zaměstnavatelé přijímat také pracovníky ze zahraničí.

V rámci aktivní politiky zaměstnanosti (APZ) bylo od počátku roku 2020 prostřednictvím příspěvků APZ podpořeno 525 osob, z toho bylo zařazeno 472 osob do rekvalifikačních kurzů.

Informace o vývoji nezaměstnanosti v ČR v elektronické formě jsou zveřejněny na internetové adrese <http://portal.mpsv.cz/sz/stat>.



1. Základní charakteristika vývoje nezaměstnanosti a volných pracovních míst v hl. m. Praze

Tabulka č. 1 - Vývoj nezaměstnanosti

| ukazatel (celkový počet) | | stav k | | |
|--|-----------------------------------|--------------|--------------|--------------|
| | | 31. 12. 2019 | 30. 11. 2020 | 31. 12. 2020 |
| evidovaní uchazeči o zaměstnání | | 17.955 | 31.473 | 32.107 |
| - z toho | ženy | 9.402 | 16.145 | 16.466 |
| | absolventi a mladiství | 531 | 856 | 840 |
| | uchazeči se zdravotním postižením | 1.533 | 1.868 | 1.870 |
| uchazeči s nárokem na PvN | | 6.675 | 10.709 | 10.624 |
| podíl nezaměstnaných osob v % | | 1,9 | 3,4 | 3,5 |
| volná pracovní místa | | 74.905 | 83.826 | 81.719 |
| počet uchazečů na 1 volné pracovní místo | | 0,2 | 0,4 | 0,4 |

Tabulka č. 2 - Tok nezaměstnanosti

| ukazatel | počet uchazečů ve sledovaném měsíci | | |
|--|-------------------------------------|---------------|---------------|
| | prosinec 2019 | listopad 2020 | prosinec 2020 |
| nově evidovaní uchazeči o zaměstnání | 2.747 | 3.934 | 3.356 |
| uchazeči s ukončenou evidencí a vyřazení | 2.448 | 3.720 | 2.698 |
| - z toho umístění celkem | 1.476 | 2.633 | 1.860 |
| - z toho umístění úřadem práce | 432 | 583 | 396 |

Tabulka č. 3 – Nezaměstnanost v hl. m. Praze a ČR k 31. 12. 2020

| okres | počet nezaměstnaných | | volná pracovní místa | počet uchazečů na 1 VPM | podíl nezaměstnaných osob [%] |
|-----------------|----------------------|-------------|----------------------|-------------------------|-------------------------------|
| | celkem | z toho ženy | | | |
| Hl. m. Praha | 32.107 | 16.466 | 81.719 | 0,4 | 3,5 |
| Česká republika | 291.977 | 146.227 | 318.582 | 0,9 | 4,0 |



2. Vybrané nástroje aktivní politiky zaměstnanosti v hl. m. Praze

Tabulka č. 4 – Osoby podpořené v rámci APZ a rekvalifikace uchazečů a zájemců o zaměstnání

| ukazatel (celkový počet) | stav k | | celkem od počátku roku do | |
|---|------------|------------|---------------------------|------------|
| | 31.12.2019 | 31.12.2020 | 31.12.2019 | 31.12.2020 |
| osoby podpořené v rámci APZ | | | | |
| veřejně prospěšné práce (VPP) | 37 | 11 | 81 | 17 |
| veřejně prospěšné práce (VPP) - ESF ¹⁾ | 5 | 8 | 7 | 10 |
| společensky účelná prac. místa (SÚPM) | 0 | 0 | 1 | 0 |
| společensky účelná prac. místa (SÚPM)-ESF ¹⁾ | 11 | 19 | 11 | 21 |
| SÚPM - samostatně výděleč. činnost (SVČ) | 18 | 3 | 1 | 2 |
| SÚPM - samostatně výděleč. činnost (SVČ)-ESF ¹⁾ | 0 | 0 | 0 | 0 |
| zřízení pracovního místa pro OZP (bez SVČ) | 0 | 0 | 0 | 0 |
| zřízení pracovního místa pro OZP - SVČ | 0 | 1 | 0 | 1 |
| vytvořená pracovní místa (NIP) | 0 | 0 | 0 | 0 |
| ostatní nástroje APZ | 1 | 0 | 5 | 2 |
| rekvalifikace uchazečů a zájemců o zaměstnání | | | | |
| uchazeči a zájemci zařazení do rekvalifikací | 0 | 0 | 0 | 0 |
| uchazeči a zájemci zařazení do rekvalifikací - ESF ¹⁾ | 0 | 0 | 5 | 0 |
| uchazeči a zájemci, kteří zahájili zvolenou rekvalifikaci | 0 | 0 | 0 | 0 |
| uchazeči a zájemci, kteří zahájili zvolenou rekvalifikaci - ESF ¹⁾ | 16 | 38 | 546 | 472 |
| osoby podpořené v rámci APZ celkem | 88 | 80 | 657 | 525 |

1) financováno převážně z Evropského sociálního fondu

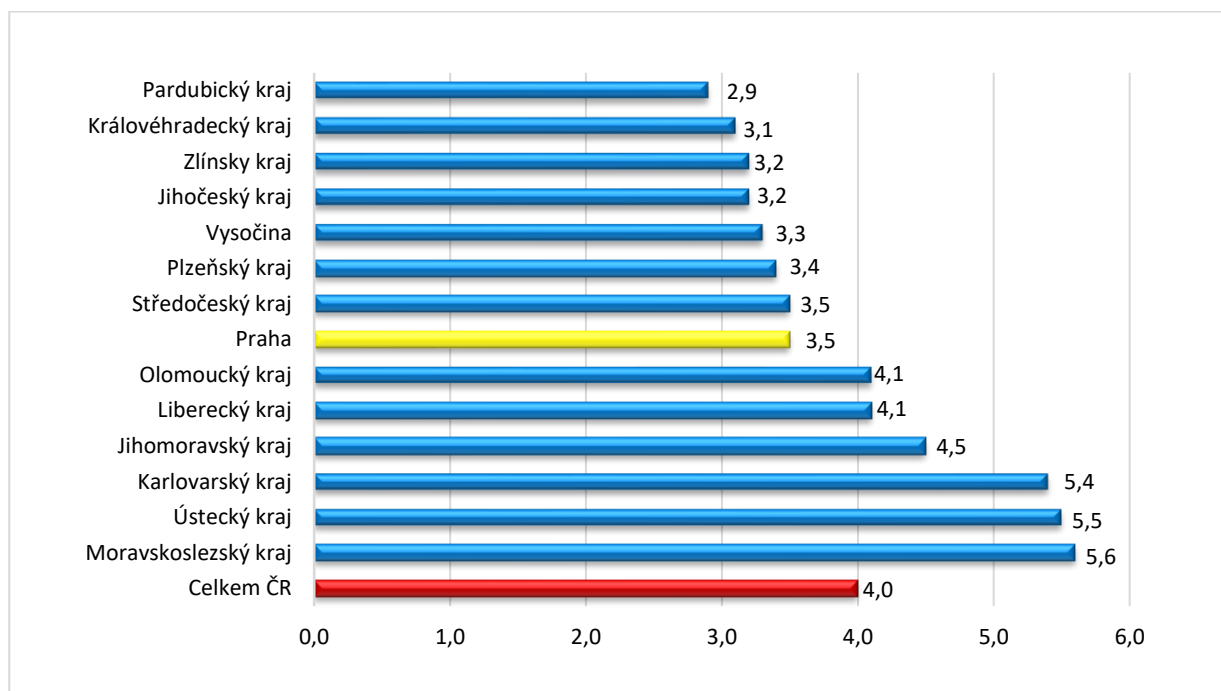
Podrobnější statistické údaje o nástrojích APZ naleznete na stránkách Integrovaného portálu MPSV, v měsíčních statistikách nezaměstnanosti

<http://portal.mpsv.cz/sz/stat/nz/mes>

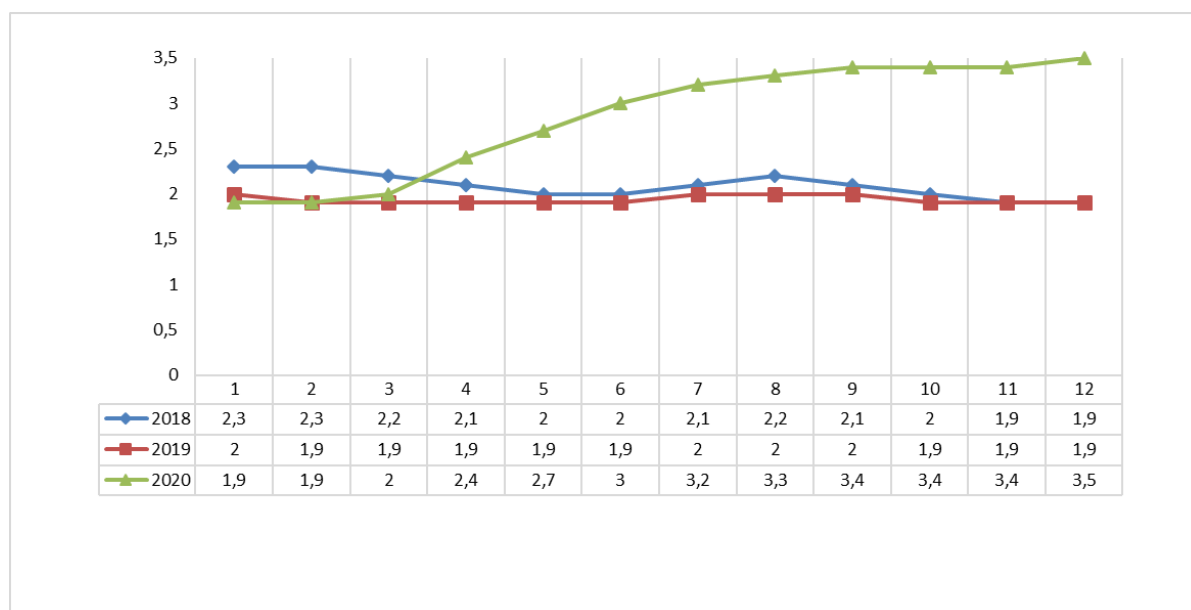
3. MAPA – Podíl nezaměstnaných osob

4. GRAFY

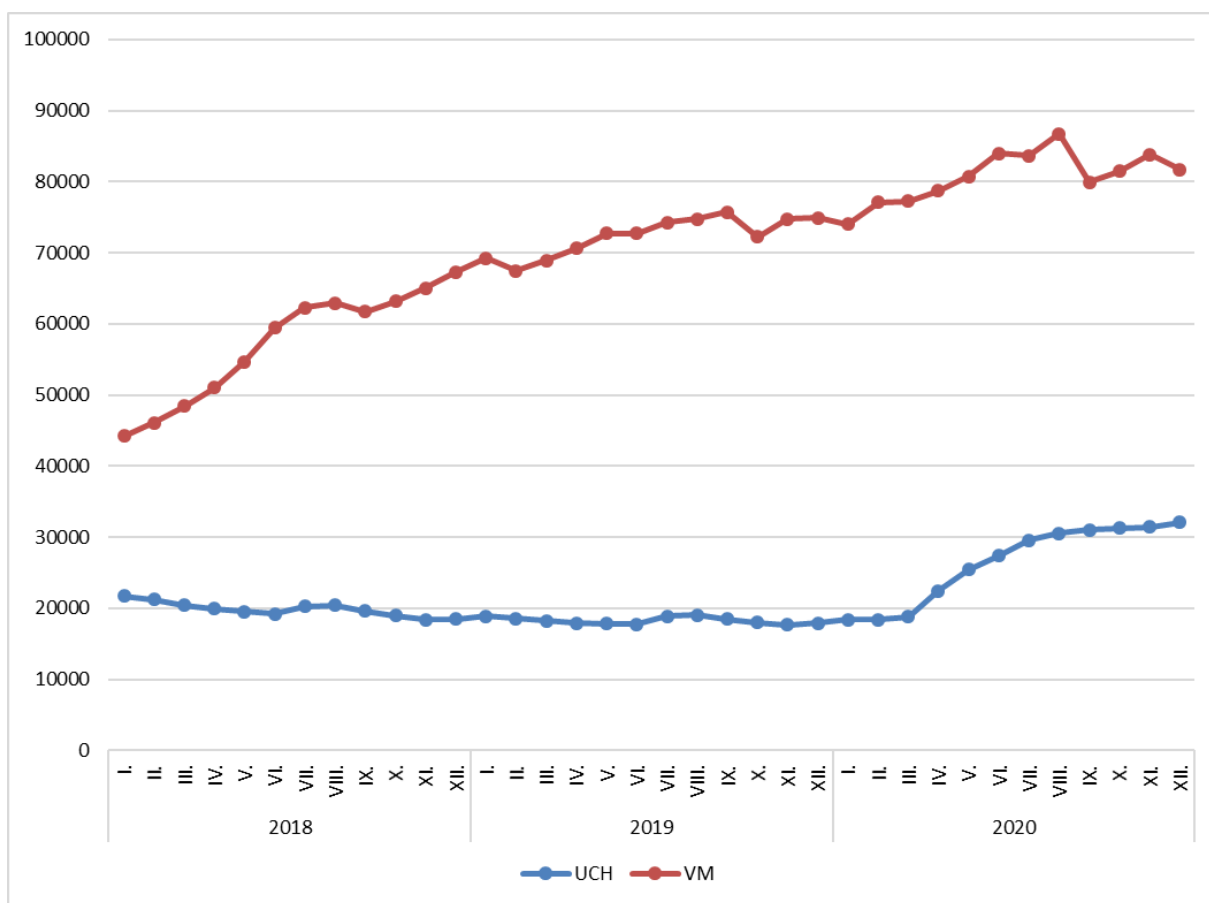
Graf č. 1 - Podíl nezaměstnaných osob v jednotlivých krajích ČR k 31. 12. 2020 v %



Graf č. 2 - Vývoj podílu nezaměstnaných v hl. m. Praze v letech 2018–2020 v %



Graf č. 3 - Vývoj počtu uchazečů a volných míst v hl. m. Praze v letech 2018–2020





Tabulka setříděných okresů k 31. 12. 2020

| SETRŽIDĚNÍ OKRESŮ k 31. prosinci 2020 | | | | | |
|---------------------------------------|------------|---------------------|--|---------------------|-------------------------------|
| | PNO v % | | meziměs. přírůst./ úbytek nezam. v % | | počet uchazečů na 1 VPM |
| Karviná | 8,1 | Jindřichův Hradec | 24,6 | Karviná | 8,4 |
| Bruntál | 6,8 | Prachatice | 23,7 | Ústí nad Labem | 5,9 |
| Ostrava-město | 6,7 | Chrudim | 19,8 | Sokolov | 5,3 |
| Most | 6,6 | Klatovy | 17,3 | Bruntál | 4,8 |
| Znojmo | 6,4 | Jeseník | 16,8 | Jeseník | 4,7 |
| Jeseník | 6,4 | Svitavy | 16,8 | Děčín | 4,2 |
| Chomutov | 6,3 | Břeclav | 15,6 | Most | 3,6 |
| Karlovy Vary | 6,0 | Třebíč | 14,9 | Blansko | 3,5 |
| Sokolov | 6,0 | Český Krumlov | 14,5 | Hodonín | 3,5 |
| Děčín | 5,7 | Znojmo | 14,4 | Přerov | 3,5 |
| Ústí nad Labem | 5,6 | Plzeň-jih | 13,6 | Znojmo | 3,1 |
| Hodonín | 5,5 | Tábor | 13,5 | Frýdek-Místek | 2,7 |
| Louny | 5,5 | Strakonice | 13,2 | Ostrava-město | 2,7 |
| Brno-město | 5,2 | Žďár nad Sázavou | 13,1 | Šumperk | 2,7 |
| Český Krumlov | 5,0 | Rakovník | 13,0 | Opava | 2,5 |
| Přerov | 4,9 | Písek | 13,0 | Louny | 2,5 |
| Teplice | 4,8 | Jihlava | 12,7 | Karlovy Vary | 2,5 |
| Kladno | 4,8 | Vsetín | 12,4 | Břeclav | 2,3 |
| Příbram | 4,7 | Kutná Hora | 12,2 | Žďár nad Sázavou | 2,2 |
| Nymburk | 4,6 | Bruntál | 12,2 | Olomouc | 2,1 |
| Mělník | 4,5 | Tachov | 12,2 | Litoměřice | 2,1 |
| Liberec | 4,3 | Šumperk | 11,8 | Kroměříž | 2,1 |
| Kolín | 4,3 | Náchod | 11,1 | Třebíč | 1,9 |
| Šumperk | 4,3 | Hodonín | 10,9 | Jablonec nad Nisou | 1,9 |
| Semily | 4,3 | Litoměřice | 10,1 | Teplice | 1,8 |
| Cheb | 4,2 | Semily | 9,4 | Trutnov | 1,8 |
| Třebíč | 4,2 | Plzeň-sever | 9,1 | Nový Jičín | 1,8 |
| Břeclav | 4,1 | Uherské Hradiště | 8,9 | Česká Lípa | 1,6 |
| Jablonec nad Nisou | 4,1 | Příbram | 8,8 | Havlíčkův Brod | 1,5 |
| Náchod | 4,0 | Opava | 8,6 | Kladno | 1,5 |
| Vsetín | 4,0 | Kolín | 8,5 | Rakovník | 1,5 |
| Olomouc | 3,8 | Kroměříž | 8,2 | Prostějov | 1,4 |
| Tachov | 3,8 | Přerov | 8,0 | Náchod | 1,4 |
| Nový Jičín | 3,8 | Olomouc | 7,9 | Cheb | 1,4 |
| Litoměřice | 3,7 | Nový Jičín | 7,7 | Vsetín | 1,3 |
| Kutná Hora | 3,7 | Děčín | 7,3 | Strakonice | 1,3 |
| Beroun | 3,6 | Ústí nad Orlicí | 7,3 | Semily | 1,3 |
| Tábor | 3,5 | Hradec Králové | 7,2 | Jindřichův Hradec | 1,1 |
| Žďár nad Sázavou | 3,5 | Zlín | 7,1 | Uherské Hradiště | 1,1 |
| Frýdek-Místek | 3,5 | Prostějov | 6,8 | Kolín | 1,0 |
| Praha | 3,5 | Jičín | 6,8 | Chomutov | 1,0 |
| Plzeň-sever | 3,5 | Pelhřimov | 6,6 | Jihlava | 1,0 |
| Domažlice | 3,4 | Mělník | 6,5 | Příbram | 1,0 |
| Rokycany | 3,4 | Trutnov | 6,4 | Vyškov | 1,0 |
| Plzeň-město | 3,4 | Rokycany | 6,4 | Liberec | 0,9 |
| Česká Lípa | 3,4 | Frýdek-Místek | 6,2 | Zlín | 0,9 |
| Strakonice | 3,4 | Cheb | 6,2 | Hradec Králové | 0,9 |
| Trutnov | 3,4 | Vyškov | 6,1 | Chrudim | 0,9 |
| Jihlava | 3,3 | Sokolov | 6,1 | Brno-město | 0,9 |
| Hradec Králové | 3,3 | Havlíčkův Brod | 6,1 | Kutná Hora | 0,9 |
| Blansko | 3,3 | České Budějovice | 6,1 | České Budějovice | 0,9 |
| Brno-venkov | 3,3 | Pardubice | 6,0 | Svitavy | 0,8 |
| Klatovy | 3,3 | Česká Lípa | 5,9 | Plzeň-sever | 0,8 |
| Opava | 3,3 | Blansko | 5,8 | Brno-venkov | 0,7 |
| Rakovník | 3,3 | Domažlice | 5,7 | Mělník | 0,7 |
| Chrudim | 3,2 | Benešov | 5,5 | Tábor | 0,7 |
| Svitavy | 3,2 | Beroun | 5,5 | Jičín | 0,7 |
| Kroměříž | 3,2 | Karlovy Vary | 5,5 | Nymburk | 0,7 |
| Uherské Hradiště | 3,0 | Louny | 5,4 | Benešov | 0,7 |
| České Budějovice | 3,0 | Brno-venkov | 4,8 | Klatovy | 0,7 |
| Praha-západ | 2,9 | Chomutov | 4,7 | Ústí nad Orlicí | 0,7 |
| Vyškov | 2,9 | Plzeň-město | 4,4 | Písek | 0,7 |
| Havlíčkův Brod | 2,9 | Nymburk | 4,3 | Praha-západ | 0,6 |
| Prostějov | 2,8 | Rychnov nad Kněžnou | 4,2 | Plzeň-město | 0,6 |
| Zlín | 2,8 | Jablonec nad Nisou | 3,8 | Beroun | 0,5 |
| Pardubice | 2,8 | Praha-západ | 3,4 | Český Krumlov | 0,5 |
| Prachatice | 2,8 | Kladno | 3,4 | Prachatice | 0,5 |
| Jindřichův Hradec | 2,7 | Liberec | 3,3 | Rokycany | 0,5 |
| Ústí nad Orlicí | 2,6 | Ostrava-město | 2,4 | Rychnov nad Kněžnou | 0,5 |
| Plzeň-jih | 2,6 | Karviná | 2,3 | Domažlice | 0,5 |
| Písek | 2,5 | Most | 2,2 | Praha | 0,4 |
| Benešov | 2,5 | Ústí nad Labem | 2,2 | Pelhřimov | 0,4 |
| Jičín | 2,5 | Praha | 2,0 | Pardubice | 0,3 |
| Mladá Boleslav | 2,2 | Teplice | 1,7 | Tachov | 0,3 |
| Pelhřimov | 2,1 | Praha-východ | 1,4 | Plzeň-jih | 0,2 |
| Praha-východ | 2,0 | Brno-město | 1,4 | Mladá Boleslav | 0,2 |
| Rychnov nad Kněžnou | 1,9 | Mladá Boleslav | 1,2 | Praha-východ | 0,1 |
| Celkem ČR | 4,0 | Celkem ČR | 6,4 | Celkem ČR | 0,9 |



SETŘÍDĚNÍ OKRESŮ k 31. prosinci 2020

| Uchazeči o zaměstnání | | Volná pracovní místa | | Počet uchazečů na 1 VPM | |
|-----------------------|--------------|----------------------|--------------|-------------------------|------------|
| Praha | 32107 | Praha | 81719 | Karviná | 8,4 |
| Ostrava-město | 14683 | Praha-východ | 16896 | Ústí nad Labem | 5,9 |
| Brno-město | 13677 | Brno-město | 15216 | Sokolov | 5,3 |
| Karviná | 13477 | Pardubice | 11834 | Bruntál | 4,8 |
| Olomouc | 5904 | Mladá Boleslav | 9094 | Jeseník | 4,7 |
| Hodonín | 5850 | Plzeň-město | 7076 | Děčín | 4,2 |
| Kladno | 5507 | Brno-venkov | 6800 | Most | 3,6 |
| Chomutov | 5411 | Liberec | 5593 | Blansko | 3,5 |
| Liberec | 5275 | Chomutov | 5468 | Hodonín | 3,5 |
| Frýdek-Místek | 5141 | Ostrava-město | 5403 | Přerov | 3,5 |
| Most | 5060 | Tachov | 5181 | Znojmo | 3,1 |
| Brno-venkov | 5036 | Plzeň-jih | 4668 | Frýdek-Místek | 2,7 |
| Děčín | 4916 | Mělník | 4607 | Ostrava-město | 2,7 |
| Znojmo | 4836 | Praha-západ | 4485 | Šumperk | 2,7 |
| Karlovy Vary | 4598 | České Budějovice | 4444 | Opava | 2,5 |
| Plzeň-město | 4580 | Nymburk | 4409 | Louny | 2,5 |
| Ústí nad Labem | 4569 | Beroun | 4366 | Karlovy Vary | 2,5 |
| Přerov | 4222 | Hradec Králové | 4143 | Břeclav | 2,3 |
| Teplice | 4215 | Zlín | 4000 | Žďár nad Sázavou | 2,2 |
| Bruntál | 4105 | Český Krumlov | 3976 | Olomouc | 2,1 |
| Opava | 3929 | Příbram | 3724 | Litoměřice | 2,1 |
| České Budějovice | 3926 | Kladno | 3700 | Kroměříž | 2,1 |
| Vsetín | 3875 | Ústí nad Orlicí | 3453 | Třebíč | 1,9 |
| Nový Jičín | 3822 | Tábor | 3387 | Jablonec nad Nisou | 1,9 |
| Hradec Králové | 3734 | Domažlice | 3145 | Teplice | 1,8 |
| Zlín | 3670 | Kolín | 3029 | Trutnov | 1,8 |
| Sokolov | 3597 | Vsetín | 2938 | Nový Jičín | 1,8 |
| Příbram | 3578 | Svitavy | 2783 | Česká Lípa | 1,6 |
| Šumperk | 3420 | Olomouc | 2783 | Havlíkův Brod | 1,5 |
| Pardubice | 3374 | Pelhřimov | 2778 | Kladno | 1,5 |
| Mělník | 3366 | Uherské Hradiště | 2773 | Rakovník | 1,5 |
| Louny | 3360 | Klatovy | 2740 | Prostějov | 1,4 |
| Břeclav | 3194 | Jihlava | 2649 | Náchod | 1,4 |
| Třebíč | 3177 | Plzeň-sever | 2531 | Cheb | 1,4 |
| Nymburk | 3104 | Chrudim | 2493 | Vsetín | 1,3 |
| Litoměřice | 3021 | Rokycany | 2423 | Strakonice | 1,3 |
| Kolín | 3016 | Benešov | 2370 | Semily | 1,3 |
| Uherské Hradiště | 3015 | Teplice | 2296 | Jindřichův Hradec | 1,1 |
| Praha-západ | 2911 | Prachatice | 2152 | Uherské Hradiště | 1,1 |
| Žďár nad Sázavou | 2876 | Rychnov nad Kněžnou | 2115 | Kolín | 1,0 |
| Náchod | 2834 | Nový Jičín | 2115 | Chomutov | 1,0 |
| Trutnov | 2654 | Kutná Hora | 2114 | Jihlava | 1,0 |
| Cheb | 2602 | Náchod | 2081 | Příbram | 1,0 |
| Česká Lípa | 2559 | Cheb | 1920 | Vyškov | 1,0 |
| Jihlava | 2553 | Vyškov | 1898 | Liberec | 0,9 |
| Praha-východ | 2511 | Frýdek-Místek | 1891 | Zlín | 0,9 |
| Blansko | 2477 | Písek | 1870 | Hradec Králové | 0,9 |
| Jablonec nad Nisou | 2466 | Karlovy Vary | 1843 | Chrudim | 0,9 |
| Tábor | 2432 | Jičín | 1791 | Brno-město | 0,9 |
| Ústí nad Orlicí | 2394 | Hodonín | 1668 | Kutná Hora | 0,9 |
| Beroun | 2355 | Třebíč | 1660 | České Budějovice | 0,9 |
| Kroměříž | 2259 | Česká Lípa | 1617 | Svitavy | 0,8 |
| Chrudim | 2241 | Karviná | 1611 | Plzeň-sever | 0,8 |
| Svitavy | 2210 | Semily | 1575 | Brno-venkov | 0,7 |
| Prostějov | 2098 | Znojmo | 1569 | Mělník | 0,7 |
| Český Krumlov | 2082 | Opava | 1554 | Tábor | 0,7 |
| Semily | 2064 | Prostějov | 1525 | Jičín | 0,7 |
| Plzeň-sever | 1988 | Jindřichův Hradec | 1464 | Nymburk | 0,7 |
| Mladá Boleslav | 1982 | Litoměřice | 1462 | Benešov | 0,7 |
| Klatovy | 1921 | Trutnov | 1451 | Klatovy | 0,7 |
| Kutná Hora | 1900 | Břeclav | 1415 | Ústí nad Orlicí | 0,7 |
| Havlíkův Brod | 1838 | Most | 1390 | Písek | 0,7 |
| Vyškov | 1813 | Louny | 1335 | Praha-západ | 0,6 |
| Strakonice | 1742 | Jablonec nad Nisou | 1330 | Plzeň-město | 0,6 |
| Benešov | 1662 | Žďár nad Sázavou | 1330 | Beroun | 0,5 |
| Jeseník | 1626 | Strakonice | 1321 | Český Krumlov | 0,5 |
| Jindřichův Hradec | 1616 | Šumperk | 1259 | Prachatice | 0,5 |
| Tachov | 1449 | Havlíkův Brod | 1230 | Rokycany | 0,5 |
| Domažlice | 1444 | Přerov | 1210 | Rychnov nad Kněžnou | 0,5 |
| Jičín | 1263 | Děčín | 1163 | Domažlice | 0,5 |
| Písek | 1248 | Kroměříž | 1096 | Praha | 0,4 |
| Rakovník | 1222 | Bruntál | 857 | Pelhřimov | 0,4 |
| Rokycany | 1155 | Rakovník | 834 | Pardubice | 0,3 |
| Plzeň-jih | 1136 | Ústí nad Labem | 770 | Tachov | 0,3 |
| Prachatice | 1050 | Blansko | 702 | Plzeň-jih | 0,2 |
| Pelhřimov | 999 | Sokolov | 675 | Mladá Boleslav | 0,2 |
| Rychnov nad Kněžnou | 998 | Jeseník | 346 | Praha-východ | 0,1 |
| Celkem ČR | 291977 | Celkem ČR | 318582 | Celkem ČR | 0,9 |



SETRŽIDĚNÍ OKRESŮ k 31. prosinci 2020

| Osoby se ZP | | Volná pracovní místa pro OZP | | Počet osob se ZP na 1 VPM pro OZP | |
|---------------------|-------------|------------------------------|-------------|-----------------------------------|------------|
| Ostrava-město | 2258 | Praha | 2004 | Mělník | 56,0 |
| Karviná | 1962 | Brno-město | 549 | Chomutov | 25,4 |
| Praha | 1870 | České Budějovice | 488 | Kolín | 16,0 |
| Brno-město | 1277 | Ostrava-město | 481 | Hodonín | 13,8 |
| Hodonín | 1034 | Liberec | 421 | Strakonice | 13,8 |
| Frýdek-Místek | 981 | Praha-východ | 324 | Chrudim | 11,9 |
| Olomouc | 846 | Plzeň-město | 244 | Břeclav | 11,8 |
| Brno-venkov | 843 | Zlín | 243 | Karviná | 10,8 |
| Chomutov | 738 | Frýdek-Místek | 224 | Sokolov | 10,8 |
| Děčín | 719 | Olomouc | 207 | Znojmo | 9,6 |
| Most | 705 | Děčín | 192 | Ústí nad Orlicí | 9,1 |
| Teplice | 702 | Uherské Hradiště | 184 | Jičín | 9,0 |
| Bruntál | 693 | Karviná | 181 | Bruntál | 8,8 |
| Liberec | 655 | Kroměříž | 176 | Jindřichův Hradec | 8,6 |
| Opava | 594 | Vsetín | 174 | Ústí nad Labem | 8,1 |
| Plzeň-město | 593 | Náchod | 158 | Rakovník | 7,8 |
| Louny | 583 | Brno-venkov | 155 | Karlovy Vary | 7,3 |
| Zlín | 580 | Nový Jičín | 153 | Teplice | 7,1 |
| Přerov | 568 | Beroun | 150 | Plzeň-sever | 7,1 |
| Litoměřice | 565 | Tábor | 150 | Trutnov | 7,0 |
| Uherské Hradiště | 564 | Plzeň-jih | 145 | Rokycany | 6,5 |
| Nový Jičín | 559 | Třebíč | 142 | Kladno | 6,3 |
| Hradec Králové | 554 | Pelhřimov | 131 | Jihlava | 6,2 |
| Znojmo | 540 | Svitavy | 130 | Jablonec nad Nisou | 6,2 |
| Šumperk | 540 | Opava | 129 | Pardubice | 6,1 |
| České Budějovice | 520 | Šumperk | 127 | Kutná Hora | 6,1 |
| Blansko | 518 | Most | 126 | Česká Lípa | 5,8 |
| Žďár nad Sázavou | 513 | Prostějov | 126 | Most | 5,6 |
| Ústí nad Labem | 510 | Mladá Boleslav | 125 | Litoměřice | 5,5 |
| Břeclav | 496 | Písek | 123 | Brno-venkov | 5,4 |
| Trutnov | 487 | Příbram | 121 | Žďár nad Sázavou | 5,3 |
| Kladno | 484 | Louny | 115 | Hradec Králové | 5,3 |
| Vsetín | 451 | Blansko | 114 | Domažlice | 5,3 |
| Kolín | 447 | Přerov | 109 | Přerov | 5,2 |
| Česká Lípa | 435 | Hradec Králové | 104 | Louny | 5,1 |
| Náchod | 432 | Litoměřice | 103 | Cheb | 4,8 |
| Havlíčkův Brod | 428 | Benešov | 100 | Havlíčkův Brod | 4,7 |
| Svitavy | 427 | Český Krumlov | 100 | Ostrava-město | 4,7 |
| Ústí nad Orlicí | 419 | Teplice | 99 | Opava | 4,6 |
| Pardubice | 417 | Nymburk | 97 | Blansko | 4,5 |
| Strakonice | 385 | Žďár nad Sázavou | 96 | Frýdek-Místek | 4,4 |
| Kutná Hora | 374 | Havlíčkův Brod | 91 | Šumperk | 4,3 |
| Tábor | 374 | Vyškov | 90 | Olomouc | 4,1 |
| Kroměříž | 374 | Klatovy | 89 | Rychnov nad Kněžnou | 3,8 |
| Sokolov | 366 | Semily | 88 | Vyškov | 3,8 |
| Chrudim | 357 | Tachov | 85 | Děčín | 3,7 |
| Prostějov | 351 | Bruntál | 79 | Nový Jičín | 3,7 |
| Nymburk | 349 | Kladno | 77 | Nymburk | 3,6 |
| Vyškov | 342 | Česká Lípa | 75 | Jeseník | 3,6 |
| Příbram | 340 | Hodonín | 75 | Semily | 3,5 |
| Karlovy Vary | 327 | Trutnov | 70 | Klatovy | 3,4 |
| Semily | 305 | Pardubice | 68 | Svitavy | 3,3 |
| Jablonec nad Nisou | 303 | Praha-západ | 67 | Uherské Hradiště | 3,1 |
| Klatovy | 302 | Ústí nad Labem | 63 | Praha-západ | 3,0 |
| Třebíč | 302 | Kutná Hora | 61 | Tachov | 2,9 |
| Rakovník | 282 | Znojmo | 56 | Příbram | 2,8 |
| Jihlava | 281 | Prachatice | 55 | Prachatice | 2,8 |
| Mělník | 280 | Domažlice | 50 | Prostějov | 2,8 |
| Beroun | 277 | Jablonec nad Nisou | 49 | Náchod | 2,7 |
| Rokycany | 273 | Jeseník | 49 | Vsetín | 2,6 |
| Domažlice | 266 | Cheb | 47 | Tábor | 2,5 |
| Mladá Boleslav | 263 | Rychnov nad Kněžnou | 47 | Český Krumlov | 2,4 |
| Plzeň-sever | 262 | Ústí nad Orlicí | 46 | Plzeň-město | 2,4 |
| Český Krumlov | 244 | Karlovy Vary | 45 | Zlín | 2,4 |
| Plzeň-jih | 243 | Jihlava | 45 | Brno-město | 2,3 |
| Tachov | 243 | Rokycany | 42 | Třebíč | 2,1 |
| Jindřichův Hradec | 231 | Břeclav | 42 | Kroměříž | 2,1 |
| Cheb | 226 | Plzeň-sever | 37 | Mladá Boleslav | 2,1 |
| Praha-západ | 202 | Rakovník | 36 | Benešov | 1,9 |
| Jičín | 190 | Sokolov | 34 | Beroun | 1,8 |
| Benešov | 187 | Chrudim | 30 | Plzeň-jih | 1,7 |
| Rychnov nad Kněžnou | 180 | Chomutov | 29 | Liberec | 1,6 |
| Jeseník | 174 | Kolín | 28 | Písek | 1,4 |
| Písek | 172 | Strakonice | 28 | Pelhřimov | 1,3 |
| Pelhřimov | 167 | Jindřichův Hradec | 27 | České Budějovice | 1,1 |
| Praha-východ | 160 | Jičín | 21 | Praha | 0,9 |
| Prachatice | 154 | Mělník | 5 | Praha-východ | 0,5 |
| Celkem ČR | 38615 | Celkem ČR | 11246 | Celkem ČR | 3,4 |