



Úřad práce ČR

Krajská pobočka Úřadu práce ČR v hl. m. Praze

Měsíční statistická zpráva

květen 2020

Zprávu předkládá:

Ing. Martina Bundová

vedoucí oddělení realizace projektů a statistik

<https://www.mpsv.cz/web/cz/mesicni>

Praha 2020

www.uradprace.cz



Informace o nezaměstnanosti v hl. m. Praze k 31. 05. 2020

V květnu vzrostl celkový počet uchazečů o zaměstnání na 25.424, počet hlášených volných pracovních míst vzrostl na 80.742 a podíl nezaměstnaných osob vzrostl na 2,7 %.

K 31. 5. 2020 evidoval Úřad práce ČR (ÚP ČR), Krajská pobočka v Praze celkem 25.424 uchazečů o zaměstnání. Jejich počet byl o 3.003 vyšší než na konci předchozího měsíce, ve srovnání se stejným obdobím minulého roku je vyšší o 7.603 osob. Z tohoto počtu bylo 23.761 dosažitelných uchazečů o zaměstnání ve věku 15 – 64 let. Bylo to o 3.001 více než na konci předchozího měsíce. Ve srovnání se stejným obdobím minulého roku byl jejich počet vyšší o 7.793 osob.

V průběhu měsíce bylo nově zaevidováno 4.952 osob. Ve srovnání s minulým měsícem to bylo méně o 474 osob a v porovnání se stejným obdobím předchozího roku více o 1.740 osob.

Z evidence během měsíce odešlo celkem 1.913 uchazečů (ukončená evidence, vyřazení uchazeči). Bylo to o 161 osob více než v předchozím měsíci a o 1.357 osob méně než ve stejném měsíci minulého roku. Do zaměstnání z nich ve sledovaném měsíci nastoupilo 1.544, tj. o 338 více než v předchozím měsíci a o 400 méně než ve stejném měsíci minulého roku, 375 uchazečů o zaměstnání bylo umístěno prostřednictvím úřadu práce tj. o 79 více než v předchozím měsíci a o 266 méně než ve stejném období minulého roku, 87 uchazečů bylo vyřazeno bez umístění.

Ke konci měsíce bylo evidováno na ÚP ČR, Krajské pobočce v Praze 12.802 žen. Jejich podíl na celkovém počtu uchazečů činil 50,4 %. V evidenci bylo 1.630 osob se zdravotním postižením, což představovalo 6,4 % z celkového počtu nezaměstnaných.

Ke konci tohoto měsíce bylo evidováno 524 absolventů škol všech stupňů vzdělání a mladistvých, jejich počet stoupl ve srovnání s předchozím měsícem o 14 osob a ve srovnání se stejným měsícem minulého roku byl vyšší o 84 osob. Na celkové nezaměstnanosti se podíleli 2,1 %.

Podporu v nezaměstnanosti pobíralo 10.159 uchazečů o zaměstnání, tj. 40,0 % všech uchazečů vedených v evidenci.

Podíl nezaměstnaných osob, tj. počet dosažitelných uchazečů o zaměstnání ve věku 15 - 64 let k obyvatelstvu stejného věku, vzrostl k 31. 5. 2020 na 2,7 %.

Podíl nezaměstnaných žen vzrostl na 2,8 %, podíl nezaměstnaných mužů vzrostl na 2,7 %.

Kraj evidoval k 31. 5. 2020 celkem 80.724 volných pracovních míst. Jejich počet byl o 2.063 vyšší, než v předchozím měsíci a o 8.052 vyšší než ve stejném měsíci minulého roku. Na jedno volné pracovní místo připadalo v průměru 0,3 uchazeče. Z celkového počtu nahlášených volných míst bylo 2.463 vhodných pro osoby se zdravotním postižením (OZP), na jedno volné pracovní místo



Úřad práce ČR

připadalo 0,7 OZP. Volných pracovních míst pro absolventy a mladistvé bylo registrováno 6.031, na jedno volné místo připadalo 0,1 uchazečů této kategorie. Z celkového počtu volných pracovních míst bylo 8.010 míst bez příznaku „pro cizince“. Na dalších 72.732 pozic pak mohli zaměstnavatelé přijímat také pracovníky ze zahraničí.

V rámci aktivní politiky zaměstnanosti (APZ) bylo od počátku roku 2020 prostřednictvím příspěvků APZ podpořeno 173 osob, z toho bylo zařazeno 157 osob do rekvalifikačních kurzů.

Informace o vývoji nezaměstnanosti v ČR v elektronické formě jsou zveřejněny na internetové adrese <https://www.mpsv.cz/web/cz/mesicni>.



1. Základní charakteristika vývoje nezaměstnanosti a volných pracovních míst v hl. m. Praze

Tabulka č. 1 - Vývoj nezaměstnanosti

ukazatel (celkový počet)		stav k		
		31. 5. 2019	30. 4. 2020	31. 5. 2020
evidovaní uchazeči o zaměstnání		17.821	22.421	25.424
- z toho	ženy	9.218	11.434	12.802
	absolventi a mladiství	440	510	524
	uchazeči se zdravotním postižením	1.633	1.542	1.630
uchazeči s nárokem na Pvn		6.617	8.745	10.159
podíl nezaměstnaných osob v %		1,9	2,4	2,7
volná pracovní místa		72.690	78.679	80.742
počet uchazečů na 1 volné pracovní místo		0,2	0,3	0,3

Tabulka č. 2 - Tok nezaměstnanosti

ukazatel	počet uchazečů ve sledovaném měsíci		
	květen 2019	duben 2020	květen 2020
nově evidovaní uchazeči o zaměstnání	3.212	5.426	4.952
uchazeči s ukončenou evidencí a vyřazení	3.270	1.752	1.913
- z toho umístění celkem	1.944	1.206	1.544
- z toho umístění úřadem práce	641	296	375

Tabulka č. 3 – Nezaměstnanost v hl. m. Praze k 31. 5. 2020

kraj	počet nezaměstnaných		volná pracovní místa	počet uchazečů na 1 VPM	podíl nezaměstnaných osob [%]
	celkem	z toho ženy			
Hl. m. Praha	25.424	12.802	80.742	0,3	2,7
Česká republika	266.144	134.141	331.050	0,8	3,6



2. Vybrané nástroje aktivní politiky zaměstnanosti v hl. m. Praze

Tabulka č. 4 – Osoby podpořené v rámci APZ a rekvalifikace uchazečů a zájemců o zaměstnání

ukazatel (celkový počet)	stav k		celkem od počátku roku do	
	31.5.2019	31.5.2020	31.5.2019	31.5.2020
osoby podpořené v rámci APZ				
veřejně prospěšné práce (VPP)	30	12	35	4
veřejně prospěšné práce (VPP) - ESF ¹⁾	0	6	0	3
společensky účelná prac. místa (SÚPM)	24	0	1	0
společensky účelná prac. místa (SÚPM)-ESF ¹⁾	0	17	0	7
SÚPM - samostatně výděleč. činnost (SVČ)	24	11	1	0
SÚPM - samostatně výděleč. činnost (SVČ)-ESF ¹⁾	0	0	0	0
zřízení pracovního místa pro OZP (bez SVČ)	0	0	0	0
zřízení pracovního místa pro OZP - SVČ	1	0	0	0
ostatní nástroje APZ	1	1	1	2
rekvalifikace uchazečů a zájemců o zaměstnání				
uchazeči a zájemci zařazení do rekvalifikací	0	0	0	0
uchazeči a zájemci zařazení do rekvalifikací - ESF ¹⁾	0	0	2	0
uchazeči a zájemci, kteří zahájili zvolenou rekvalifikaci	0	0	0	0
uchazeči a zájemci, kteří zahájili zvolenou rekvalifikaci - ESF ¹⁾	72	12	315	157
osoby podpořené v rámci APZ celkem	152	59	355	173

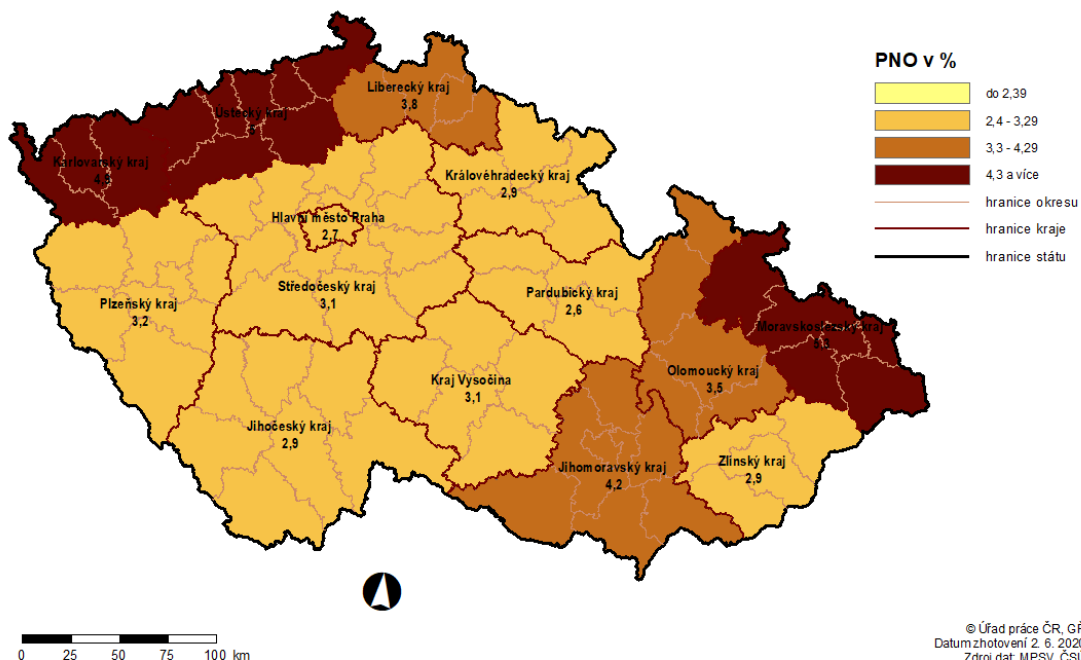
1) financováno převážně z Evropského sociálního fondu

Podrobnější statistické údaje o nástrojích APZ naleznete na stránkách Integrovaného portálu MPSV, v měsíčních statistikách nezaměstnanosti

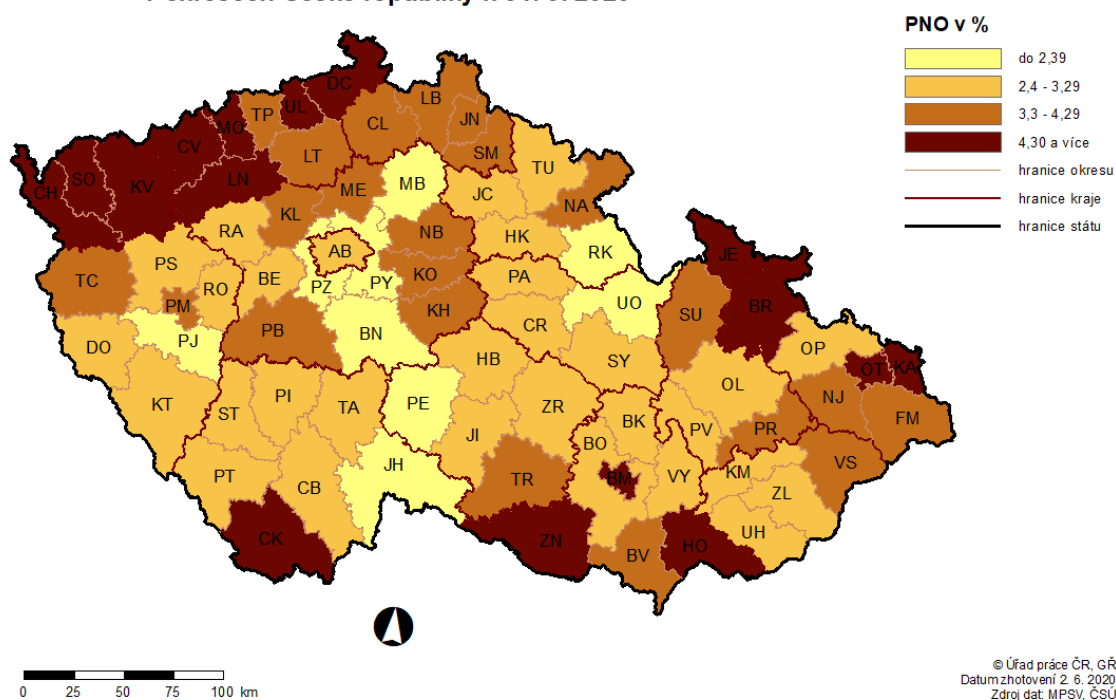
<https://www.mpsv.cz/web/cz/mesicni>.

3. MAPA – Podíl nezaměstnaných osob

PODÍL NEZAMĚŠTNANÝCH OSOB (PNO) NA POČTU OBYVATEL v krajích České republiky k 31. 5. 2020



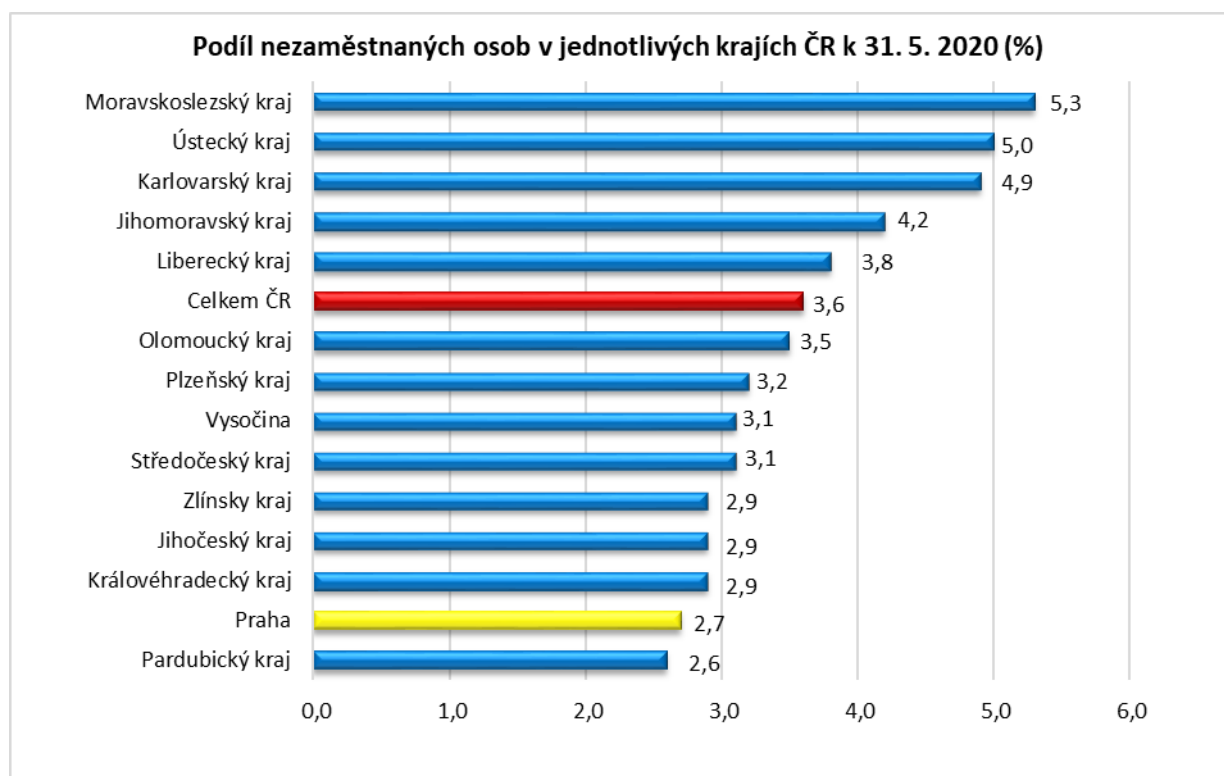
PODÍL NEZAMĚŠTNANÝCH OSOB (PNO) NA POČTU OBYVATEL v okresech České republiky k 31. 5. 2020



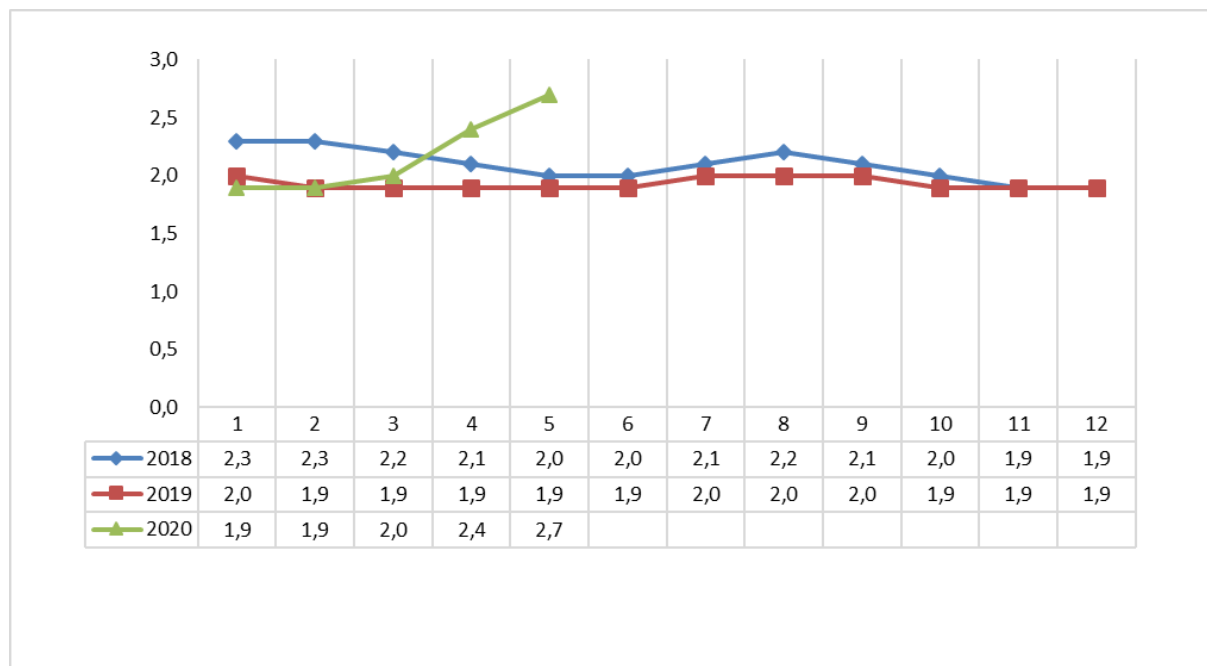


4. GRAFY

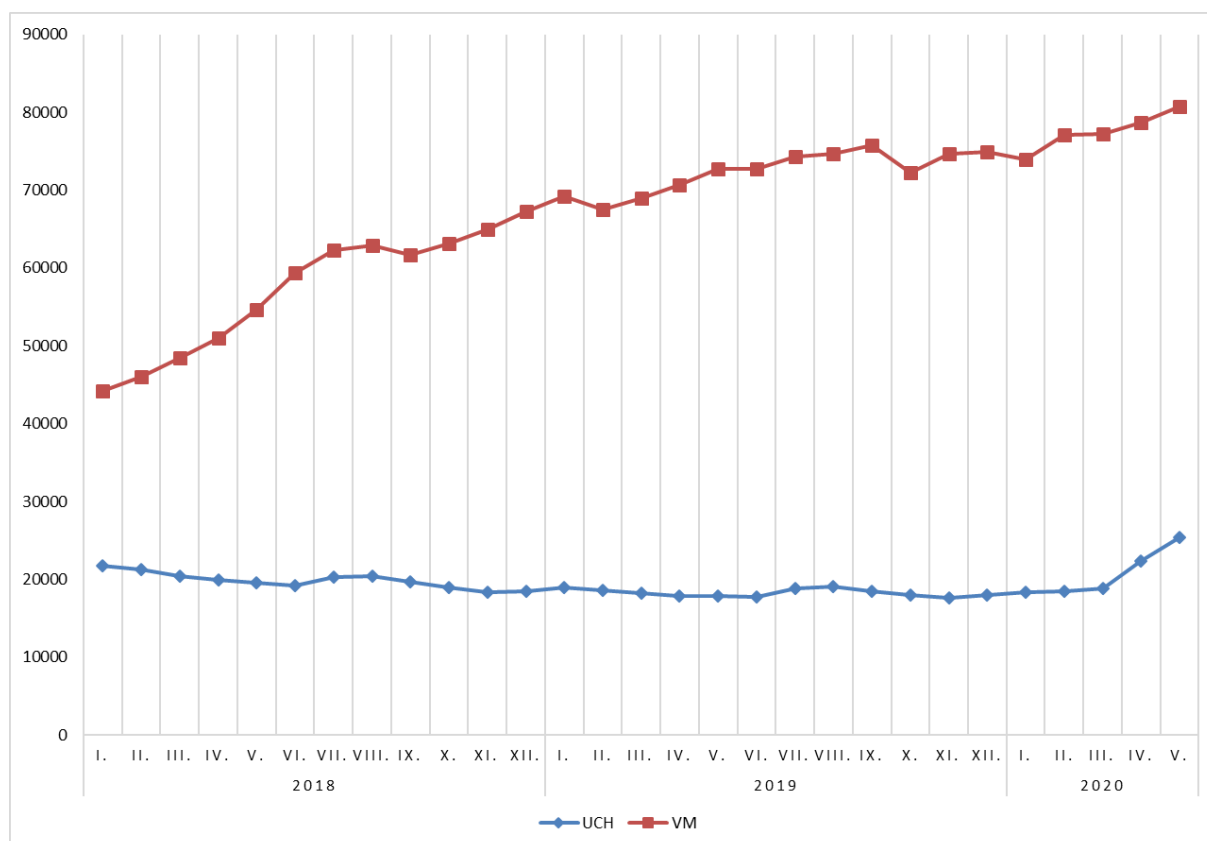
Graf č. 1 - Podíl nezaměstnaných osob v hl. m. Praze a v ČR k 31. 5. 2020



Graf č. 2 - Vývoj podílu nezaměstnaných v hl. m. Praze v letech 2018 – 2020 v %



Graf č. 3 - Vývoj počtu uchazečů a volných míst v hl. m. Praze v letech 2018 – 2020





5. Tabulka seříděných okresů k 31. 5. 2020

SEŘÍDĚNÍ OKRESŮ k 31. květnu 2020					
	PNO v %		meziměs. přírůst./ úbytek nezam. v %		počet uchazečů na 1 VPM
Karviná	7,8	Cheb	17,1	Karviná	7,5
Chomutov	6,3	Karlovy Vary	14,8	Sokolov	5,1
Ostrava-město	6,3	Mladá Boleslav	14,5	Jeseník	3,9
Most	6,1	Praha	13,4	Bruntál	3,5
Znojmo	6,1	Sokolov	11,9	Děčín	3,5
Bruntál	6,0	Pelhřimov	11,0	Ústí nad Labem	3,3
Sokolov	5,6	Plzeň-město	10,5	Blansko	3,0
Jeseník	5,3	Česká Lípa	10,4	Znojmo	2,7
Děčín	5,2	Teplice	9,4	Frýdek-Místek	2,6
Louny	5,1	Most	8,4	Most	2,6
Hodonín	5,0	Praha-východ	8,2	Hodonín	2,5
Český Krumlov	5,0	Kladno	8,1	Litoměřice	2,2
Ústí nad Labem	5,0	Domažlice	8,0	Ostrava-město	2,2
Karlovy Vary	4,8	Liberec	7,7	Břeclav	2,2
Brno-město	4,6	Tachov	7,7	Přerov	2,1
Cheb	4,4	Chomutov	7,4	Šumperk	2,1
Kladno	4,2	Pardubice	7,1	Nový Jičín	2,0
Teplice	4,1	Praha-západ	7,1	Kroměříž	2,0
Kolín	4,0	Beroun	6,9	Jablonec nad Nisou	2,0
Příbram	4,0	Jablonec nad Nisou	6,6	Opava	1,9
Jablonec nad Nisou	4,0	Ostrava-město	6,3	Žďár nad Sázavou	1,8
Liberec	4,0	Rokycany	6,3	Trutnov	1,7
Přerov	4,0	Prostějov	5,8	Třebíč	1,7
Břeclav	4,0	Brno-město	4,9	Karlovy Vary	1,6
Šumperk	3,9	Plzeň-jih	4,8	Louny	1,6
Mělník	3,9	Rychnov nad Kněžnou	4,4	Olomouc	1,5
Nymburk	3,8	Blansko	4,4	Havlíčkův Brod	1,5
Třebíč	3,8	Hradec Králové	4,2	Teplice	1,4
Tachov	3,8	Plzeň-sever	4,0	Prostějov	1,3
Náchod	3,8	Mělník	3,9	Náchod	1,3
Nový Jičín	3,7	Děčín	3,9	Česká Lípa	1,3
Semily	3,7	Ústí nad Orlicí	3,8	Vsetín	1,2
Plzeň-město	3,6	Louny	3,8	Strakonice	1,2
Vsetín	3,5	Trutnov	3,4	Kladno	1,2
Litoměřice	3,4	Benešov	3,4	Rakovník	1,2
Česká Lípa	3,4	Nový Jičín	3,4	Cheb	1,1
Frýdek-Místek	3,4	Havlíčkův Brod	3,2	Chomutov	1,1
Kutná Hora	3,3	Karviná	3,2	Jindřichův Hradec	1,0
Tábor	3,3	Jičín	3,1	Uherské Hradiště	1,0
Rokycany	3,3	Frýdek-Místek	2,8	Liberec	1,0
Beroun	3,3	České Budějovice	2,8	Brno-město	1,0
Domažlice	3,2	Ústí nad Labem	2,8	Jihlava	0,9
Blansko	3,2	Kolín	2,7	Vyškov	0,9
Kroměříž	3,2	Olomouc	2,5	Semily	0,8
Trutnov	3,2	Přerov	2,5	Svitavy	0,8
Rakovník	3,1	Brno-venkov	2,4	Písek	0,8
Olomouc	3,1	Rakovník	2,4	Příbram	0,8
Jihlava	3,1	Žďár nad Sázavou	2,1	Kutná Hora	0,8
Strakonice	3,1	Nymburk	1,9	Chrudim	0,8
Žďár nad Sázavou	3,1	Vyškov	1,9	Kolín	0,8
Plzeň-sever	3,0	Zlín	1,9	Brno-venkov	0,7
Brno-venkov	3,0	Uherské Hradiště	1,7	Tábor	0,7
Opava	2,9	Jihlava	1,5	České Budějovice	0,7
Klatovy	2,9	Bruntál	1,5	Jičín	0,7
Hradec Králové	2,9	Náchod	1,0	Zlín	0,7
Havlíčkův Brod	2,9	Jindřichův Hradec	0,9	Hradec Králové	0,6
Prostějov	2,9	Kroměříž	0,9	Benešov	0,6
Praha	2,7	Opava	0,8	Praha-západ	0,6
Písek	2,7	Šumperk	0,7	Mělník	0,6
Svitavy	2,7	Vsetín	0,4	Klatovy	0,6
Chrudim	2,7	Příbram	0,4	Český Krumlov	0,6
Vyškov	2,7	Znojmo	0,3	Plzeň-sever	0,6
Uherské Hradiště	2,7	Písek	0,3	Rokycany	0,5
Zlín	2,6	Litoměřice	0,0	Nymburk	0,5
Pardubice	2,6	Prachatice	-0,2	Plzeň-město	0,5
Jičín	2,6	Tábor	-0,2	Beroun	0,5
Prachatice	2,5	Strakonice	-0,2	Ústí nad Orlicí	0,5
České Budějovice	2,4	Semily	-0,3	Rychnov nad Kněžnou	0,5
Ústí nad Orlicí	2,4	Kutná Hora	-0,6	Prachatice	0,5
Jindřichův Hradec	2,4	Český Krumlov	-0,8	Pelhřimov	0,4
Benešov	2,3	Hodonín	-1,2	Praha	0,3
Plzeň-jih	2,3	Klatovy	-1,6	Tachov	0,3
Pelhřimov	2,3	Břeclav	-1,8	Plzeň-jih	0,3
Praha-západ	2,2	Chrudim	-1,9	Domažlice	0,3
Mladá Boleslav	2,1	Třebíč	-2,3	Mladá Boleslav	0,2
Praha-východ	1,9	Svitavy	-2,9	Pardubice	0,2
Rychnov nad Kněžnou	1,8	Jeseník	-6,1	Praha-východ	0,1
Celkem ČR	3,6	Celkem ČR	4,8	Celkem ČR	0,8



SETŘÍDĚNÍ OKRESŮ k 31. květnu 2020

Uchazeči o zaměstnání		Volná pracovní místa		Počet uchazečů na 1 VPM	
Praha	25424	Praha	80742	Karviná	7,5
Ostrava-město	14158	Praha-východ	17928	Sokolov	5,1
Karviná	13092	Pardubice	14663	Jeseník	3,9
Brno-město	12340	Brno-město	12868	Bruntál	3,5
Chomutov	5457	Plzeň-město	8934	Děčín	3,5
Hodonín	5428	Mladá Boleslav	7814	Ústí nad Labem	3,3
Frydek-Místek	4968	Ostrava-město	6378	Blansko	3,0
Olomouc	4954	Brno-venkov	6362	Znojmo	2,7
Liberec	4912	Hradec Králové	5338	Frydek-Místek	2,6
Kladno	4903	Zlín	5066	Most	2,6
Plzeň-město	4758	Domažlice	5054	Hodonín	2,5
Most	4660	Chomutov	5048	Litoměřice	2,2
Znojmo	4616	Liberec	4968	Ostrava-město	2,2
Děčín	4551	Tachov	4924	Břeclav	2,2
Brno-venkov	4533	Mělník	4913	Přerov	2,1
Ústí nad Labem	4118	Nymburk	4883	Šumperk	2,1
Nový Jičín	3800	České Budějovice	4696	Nový Jičín	2,0
Karlovy Vary	3723	Ústí nad Orlicí	4672	Kroměříž	2,0
Bruntál	3667	Beroun	4191	Jablonec nad Nisou	2,0
Teplice	3653	Kladno	4185	Opava	1,9
Opava	3553	Příbram	4027	Žďár nad Sázavou	1,8
Přerov	3480	Praha-západ	3769	Trutnov	1,7
Vsetín	3445	Kolín	3760	Třebíč	1,7
Zlín	3430	Plzeň-jih	3704	Karlovy Vary	1,6
Sokolov	3408	Český Krumlov	3638	Louny	1,6
České Budějovice	3269	Olomouc	3286	Olomouc	1,5
Hradec Králové	3254	Tábor	3187	Havlíčkův Brod	1,5
Louny	3182	Plzeň-sever	3027	Teplice	1,4
Pardubice	3141	Pelhřimov	2922	Prostějov	1,3
Břeclav	3133	Klatovy	2911	Náchod	1,3
Příbram	3125	Vsetín	2773	Česká Lípa	1,3
Šumperk	3120	Jihlava	2697	Vsetín	1,2
Mělník	2909	Uherské Hradiště	2680	Strakonice	1,2
Třebíč	2887	Teplice	2672	Kladno	1,2
Kolín	2823	Benešov	2607	Rakovník	1,2
Litoměřice	2783	Chrudim	2465	Cheb	1,1
Náchod	2703	Svitavy	2461	Chomutov	1,1
Cheb	2697	Cheb	2403	Jindřichův Hradec	1,0
Uherské Hradiště	2683	Karlovy Vary	2295	Uherské Hradiště	1,0
Nymburk	2621	Kutná Hora	2247	Liberec	1,0
Žďár nad Sázavou	2548	Semily	2237	Brno-město	1,0
Česká Lípa	2544	Hodonín	2170	Jihlava	0,9
Trutnov	2497	Jičín	2082	Vyškov	0,9
Jablonec nad Nisou	2413	Náchod	2068	Semily	0,8
Jihlava	2413	Prachatice	2056	Svitavy	0,8
Blansko	2398	Rychnov nad Kněžnou	2055	Písek	0,8
Praha-východ	2369	Rokycany	2009	Příbram	0,8
Praha-západ	2292	Česká Lípa	1989	Kutná Hora	0,8
Kroměříž	2281	Louny	1975	Chrudim	0,8
Ústí nad Orlicí	2263	Vyškov	1910	Kolín	0,8
Tábor	2254	Opava	1880	Brno-venkov	0,7
Beroun	2138	Frydek-Místek	1879	Tábor	0,7
Prostějov	2111	Nový Jičín	1856	České Budějovice	0,7
Český Krumlov	2100	Most	1779	Jičín	0,7
Mladá Boleslav	1941	Karviná	1737	Zlín	0,7
Svitavy	1919	Třebíč	1726	Hradec Králové	0,6
Chrudim	1869	Písek	1720	Benešov	0,6
Havlíčkův Brod	1852	Znojmo	1696	Praha-západ	0,6
Semily	1794	Přerov	1658	Mělník	0,6
Kutná Hora	1725	Prostějov	1612	Klatovy	0,6
Plzeň-sever	1725	Šumperk	1520	Český Krumlov	0,6
Klatovy	1717	Trutnov	1451	Plzeň-sever	0,6
Vyškov	1683	Břeclav	1437	Rokycany	0,5
Strakonice	1597	Žďár nad Sázavou	1436	Nymburk	0,5
Benešov	1586	Jindřichův Hradec	1394	Plzeň-město	0,5
Jindřichův Hradec	1455	Strakonice	1324	Beroun	0,5
Tachov	1439	Děčín	1302	Ústí nad Orlicí	0,5
Jičín	1422	Havlíčkův Brod	1265	Rychnov nad Kněžnou	0,5
Jeseník	1381	Litoměřice	1240	Prachatice	0,5
Domažlice	1365	Ústí nad Labem	1232	Pelhřimov	0,4
Písek	1336	Jablonec nad Nisou	1193	Praha	0,3
Rakovník	1195	Kroměříž	1115	Tachov	0,3
Rokycany	1104	Bruntál	1043	Plzeň-jih	0,3
Pelhřimov	1089	Rakovník	1024	Domažlice	0,3
Plzeň-jih	1034	Blansko	797	Mladá Boleslav	0,2
Rychnov nad Kněžnou	979	Sokolov	669	Pardubice	0,2
Prachatice	955	Jeseník	356	Praha-východ	0,1
Celkem ČR	266144	Celkem ČR	331050	Celkem ČR	0,8



SETŘÍDĚNÍ OKRESŮ k 31. květnu 2020

Osoby se ZP		Volná pracovní místa pro OZP		Počet osob se ZP na 1 VPM pro OZP	
Ostrava-město	2244	Praha	2463	Břeclav	23,7
Karviná	1883	Brno-město	625	Mělník	15,7
Praha	1630	Ostrava-město	554	Chomutov	14,9
Brno-město	1200	Praha-východ	495	Sokolov	14,5
Frydek-Místek	994	České Budějovice	434	Pardubice	14,2
Hodonín	979	Liberec	424	Kolín	13,8
Brno-venkov	792	Zlín	363	Litoměřice	11,5
Olomouc	758	Louny	262	Chrudim	11,0
Chomutov	702	Plzeň-město	259	Strakonice	11,0
Děčín	698	Hodonín	205	Karviná	9,2
Bruntál	670	Karviná	204	Ústí nad Labem	8,9
Most	664	Uherské Hradiště	186	Ústí nad Orlicí	8,2
Liberec	641	Náchod	184	Kutná Hora	8,0
Teplice	624	Šumperk	175	Děčín	7,8
Louny	583	Brno-venkov	157	Bruntál	7,5
Opava	557	Vyškov	156	Teplice	7,1
Plzeň-město	547	Frydek-Místek	147	Znojmo	6,9
Litoměřice	541	Olomouc	134	Plzeň-sever	6,9
Hradec Králové	534	Vsetín	133	Frydek-Místek	6,8
Zlín	531	Mladá Boleslav	131	Česká Lípa	6,6
Nový Jičín	520	Plzeň-jih	131	Most	6,4
Šumperk	509	Trutnov	131	Olomouc	5,7
Ústí nad Labem	507	Tábor	130	Jindřichův Hradec	5,4
Uherské Hradiště	504	Třebíč	130	Karlovy Vary	5,2
Přerov	498	Příbram	123	Havlíčkův Brod	5,2
Žďár nad Sázavou	484	Hradec Králové	122	Brno-venkov	5,0
Znojmo	464	Opava	118	Hodonín	4,8
Blansko	459	Pelhřimov	116	Opava	4,7
České Budějovice	458	Nový Jičín	113	Rokycany	4,7
Břeclav	450	Kroměříž	112	Nový Jičín	4,6
Kladno	448	Žďár nad Sázavou	111	Rakovník	4,6
Česká Lípa	445	Blansko	110	Přerov	4,6
Kolín	441	Přerov	109	Kladno	4,4
Vsetín	440	Klatovy	107	Hradec Králové	4,4
Trutnov	431	Semily	105	Žďár nad Sázavou	4,4
Havlíčkův Brod	421	Most	104	Blansko	4,2
Ústí nad Orlicí	416	Kladno	102	Domažlice	4,2
Svitavy	404	Svitavy	101	Ostrava-město	4,1
Náchod	389	Cheb	98	Jeseník	4,0
Pardubice	383	Beroun	95	Svitavy	4,0
Tábor	370	Prostějov	92	Praha-západ	4,0
Kroměříž	370	Děčín	90	Nymburk	3,9
Strakonice	353	Bruntál	89	Jihlava	3,9
Prostějov	350	Teplice	88	Prostějov	3,8
Kutná Hora	345	Jablonec nad Nisou	87	Jičín	3,8
Nymburk	331	Nymburk	84	Prachatice	3,7
Příbram	320	Tachov	81	Vsetín	3,3
Sokolov	320	Havlíčkův Brod	81	Kroměříž	3,3
Vyškov	317	Benešov	73	Trutnov	3,3
Chrudim	309	Český Krumlov	71	Jablonec nad Nisou	3,1
Třebíč	307	Jihlava	70	Český Krumlov	3,1
Beroun	289	Česká Lípa	67	Beroun	3,0
Rakovník	289	Znojmo	67	Rychnov nad Kněžnou	2,9
Semily	284	Rakovník	63	Šumperk	2,9
Klatovy	283	Ústí nad Labem	57	Písek	2,9
Jihlava	272	Rychnov nad Kněžnou	57	Tábor	2,8
Jablonec nad Nisou	271	Jičín	55	Benešov	2,8
Mělník	251	Písek	53	Tachov	2,7
Karlovy Vary	241	Rokycany	51	Uherské Hradiště	2,7
Rokycany	240	Ústí nad Orlicí	51	Semily	2,7
Mladá Boleslav	231	Chomutov	47	Klatovy	2,6
Plzeň-sever	227	Litoměřice	47	Příbram	2,6
Tachov	220	Praha-západ	46	Třebíč	2,4
Český Krumlov	219	Domažlice	46	Louny	2,2
Jičín	207	Karlovy Vary	46	Náchod	2,1
Benešov	201	Kutná Hora	43	Plzeň-město	2,1
Jindřichův Hradec	201	Prachatice	40	Vyškov	2,0
Plzeň-jih	198	Jindřichův Hradec	37	Cheb	1,9
Domažlice	191	Jeseník	37	Brno-město	1,9
Cheb	191	Plzeň-sever	33	Mladá Boleslav	1,8
Praha-západ	183	Kolín	32	Liberec	1,5
Rychnov nad Kněžnou	167	Strakonice	32	Plzeň-jih	1,5
Pelhřimov	157	Chrudim	28	Zlín	1,5
Písek	153	Pardubice	27	Pelhřimov	1,4
Prachatice	149	Sokolov	22	České Budějovice	1,1
Jeseník	149	Břeclav	19	Praha	0,7
Praha-východ	134	Mělník	16	Praha-východ	0,3
Celkem ČR	36133	Celkem ČR	11984	Celkem ČR	3,0