



# Úřad práce ČR

Krajská pobočka Úřadu práce ČR v Hradci Králové

## Měsíční statistická zpráva

**březen 2020**

Zprávu předkládá:

**Ing. Blanka Švorcová**

Vedoucí oddělení zaměstnanosti

<https://www.uradprace.cz/web/cz/statistiky-hkk>

**Hradec Králové 2020**



## Informace o nezaměstnanosti v Královéhradeckém kraji

**k 31. 3. 2020**

*V březnu poklesl celkový počet uchazečů o zaměstnání na 9 466, počet hlášených volných pracovních míst poklesl na 13 798 a podíl nezaměstnaných osob setrval na 2,5 %.*

K 31. 3. 2020 evidoval ÚP ČR - krajská pobočka v Hradci Králové celkem 9 466 uchazečů o zaměstnání. Jejich počet byl o 107 nižší než na konci předchozího měsíce, ve srovnání se stejným obdobím minulého roku je vyšší o 617 osob. Z tohoto počtu bylo 8 653 dosažitelných uchazečů o zaměstnání ve věku 15 – 64 let. Bylo to o 113 méně než na konci předchozího měsíce. Ve srovnání se stejným obdobím minulého roku byl jejich počet vyšší o 789.

V průběhu měsíce bylo nově zaevidováno 1 676 osob. Ve srovnání s minulým měsícem to bylo více o 104 osob a v porovnání se stejným obdobím předchozího roku více o 124 osob.

Z evidence během měsíce odešlo celkem 1 783 uchazečů (ukončená evidence, vyřazení uchazeči). Bylo to o 100 osob více než v předchozím měsíci a o 369 osob méně než ve stejném měsíci minulého roku. Do zaměstnání z nich ve sledovaném měsíci nastoupilo 1 331, tj. o 188 více než v předchozím měsíci a o 135 méně než ve stejném měsíci minulého roku, 204 uchazečů o zaměstnání bylo umístěno prostřednictvím úřadu práce tj. o 24 více než v předchozím měsíci a o 20 méně než ve stejném období minulého roku, 452 uchazečů bylo vyřazeno bez umístění.

Meziměsíční pokles byl zaznamenán ve třech okresech, největší v okresech Hradec Králové (-3,3 %), Náchod (-1,0 %) a Trutnov (-0,2 %). Meziměsíční nárůst nezaměstnaných byl zaznamenán ve dvou okresech, největší v okresech Jičín (1,7 %) a Rychnov nad Kněžnou (0,2 %).

Ke konci měsíce bylo evidováno na ÚP ČR – Krajské pobočce v Hradci Králové 4 657 žen. Jejich podíl na celkovém počtu uchazečů činil 49 %. V evidenci bylo 1 652 osob se zdravotním postižením, což představovalo 17 % z celkového počtu nezaměstnaných.



Ke konci tohoto měsíce bylo evidováno 476 absolventů škol všech stupňů vzdělání a mladistvých, jejich počet poklesl ve srovnání s předchozím měsícem o 36 osob a ve srovnání se stejným měsícem minulého roku byl vyšší o 19 osob. Na celkové nezaměstnanosti se podíleli 5 %.

Podporu v nezaměstnanosti pobíralo 4 209 uchazečů o zaměstnání, tj. 45 % všech uchazečů vedených v evidenci.

Podíl nezaměstnaných osob, tj. počet dosažitelných uchazečů o zaměstnání ve věku 15 - 64 let k obyvatelstvu stejného věku k 31. 3. 2020 meziměsíčně setrval na 2,5 %.

Čtyři okresy vykázaly podíl nezaměstnaných nižší než republikový průměr. Nejnižší byl v okresech Rychnov nad Kněžnou (1,6 %), Jičín (2,0 %), Hradec Králové (2,5 %). Nejvyšší podíl nezaměstnaných byl zaznamenán v okrese Náchod (3,4 %).

Podíl nezaměstnaných žen se vzrostl na 2,5 %, podíl nezaměstnaných mužů poklesl na 2,5 %.

Kraj evidoval k 31. 3. 2020 celkem 13 798 volných pracovních míst. Jejich počet byl o 799 nižší, než v předchozím měsíci a o 456 vyšší než ve stejném měsíci minulého roku. Na jedno volné pracovní místo připadalo v průměru 0,7 uchazeče, z toho nejvíce v okresech Trutnov (1,5), Náchod (1,2) a Hradec Králové (0,6). Z celkového počtu nahlášených volných míst bylo 547 vhodných pro osoby se zdravotním postižením (OZP), na jedno volné pracovní místo připadaly 3,1 OZP. Volných pracovních míst pro absolventy a mladistvé bylo registrováno 3 408, na jedno volné místo připadalo 0,1 uchazečů této kategorie. Z celkového počtu volných pracovních míst bylo 3 302 míst bez příznaku „pro cizince“. Na dalších 10 496 pozic pak mohli zaměstnavatelé přijímat také pracovníky ze zahraničí.

V rámci aktivní politiky zaměstnanosti (APZ) bylo od počátku roku prostřednictvím příspěvků APZ podpořeno 156 osob, z toho bylo do rekvalifikačních kurzů zařazeno 34 osob.

V březnu 2020 nebyl podpořen žádný záměr vykonávat činnost osoby samostatně výdělečně činné prostřednictvím SÚPM – SVČ.

Informace o vývoji nezaměstnanosti v ČR v elektronické formě jsou zveřejněny na internetové adrese <https://www.mpsv.cz/web/cz/mesicni>



## 1. Základní charakteristika vývoje nezaměstnanosti a volných pracovních míst v Královéhradeckém kraji

Tabulka č. 1 - Vývoj nezaměstnanosti

ukazatel (celkový počet)		stav k		
		březen 2019	únor 2020	březen 2020
evidovaní uchazeči o zaměstnání		8 849	9 573	<b>9 466</b>
z toho	ženy	4 453	4 518	<b>4 657</b>
	absolventi a mladiství	457	512	<b>476</b>
	uchazeči se zdravotním postižením	1 745	1 638	<b>1 652</b>
uchazeči s nárokem na Pvn		3 836	4 461	<b>4 209</b>
podíl nezaměstnaných osob v %		2,3	2,5	<b>2,5</b>
volná pracovní místa		13 342	14 597	<b>13 798</b>
počet uchazečů na 1 volné pracovní místo		0,7	0,7	<b>0,7</b>

Tabulka č. 2 - Tok nezaměstnanosti

ukazatel	počet uchazečů ve sledovaném měsíci		
	březen 2019	únor 2020	březen 2020
nově evidovaní uchazeči o zaměstnání - ve sled. měsíci	1 552	1 572	<b>1 676</b>
uchazeči s ukonč. evidencí a vyřazení - ve sled. měsíci	2 152	1 683	<b>1 783</b>
- z toho umístění celkem	1 466	1 143	<b>1 331</b>
- z toho umístění úřadem práce	224	180	<b>204</b>

Tabulka č. 3 – Nezaměstnanost v okresech k 31. 3. 2020

okres	počet nezaměstnaných		volná pracovní místa	počet uchazečů na 1 VPM	podíl nezaměstnaných osob v %
	celkem	z toho ženy			
Hradec Králové	2 892	1 455	5 168	0,6	2,5
Jičín	1 164	557	2 504	0,5	2,0
Náchod	2 480	1 170	2 134	1,2	3,4
Rychnov nad Kněžnou	838	446	2 632	0,3	1,6
Trutnov	2 092	1 029	1 360	1,5	2,6
Královéhradecký kraj	9 466	4 657	13 798	0,7	2,5
Česká republika	225 678	112 420	342 287	0,7	3,0



## 2. Vybrané nástroje aktivní politiky zaměstnanosti v Královéhradeckém kraji

Tabulka č. 4 – Osoby podpořené v rámci APZ a rekvalifikace uchazečů a zájemců o zaměstnání

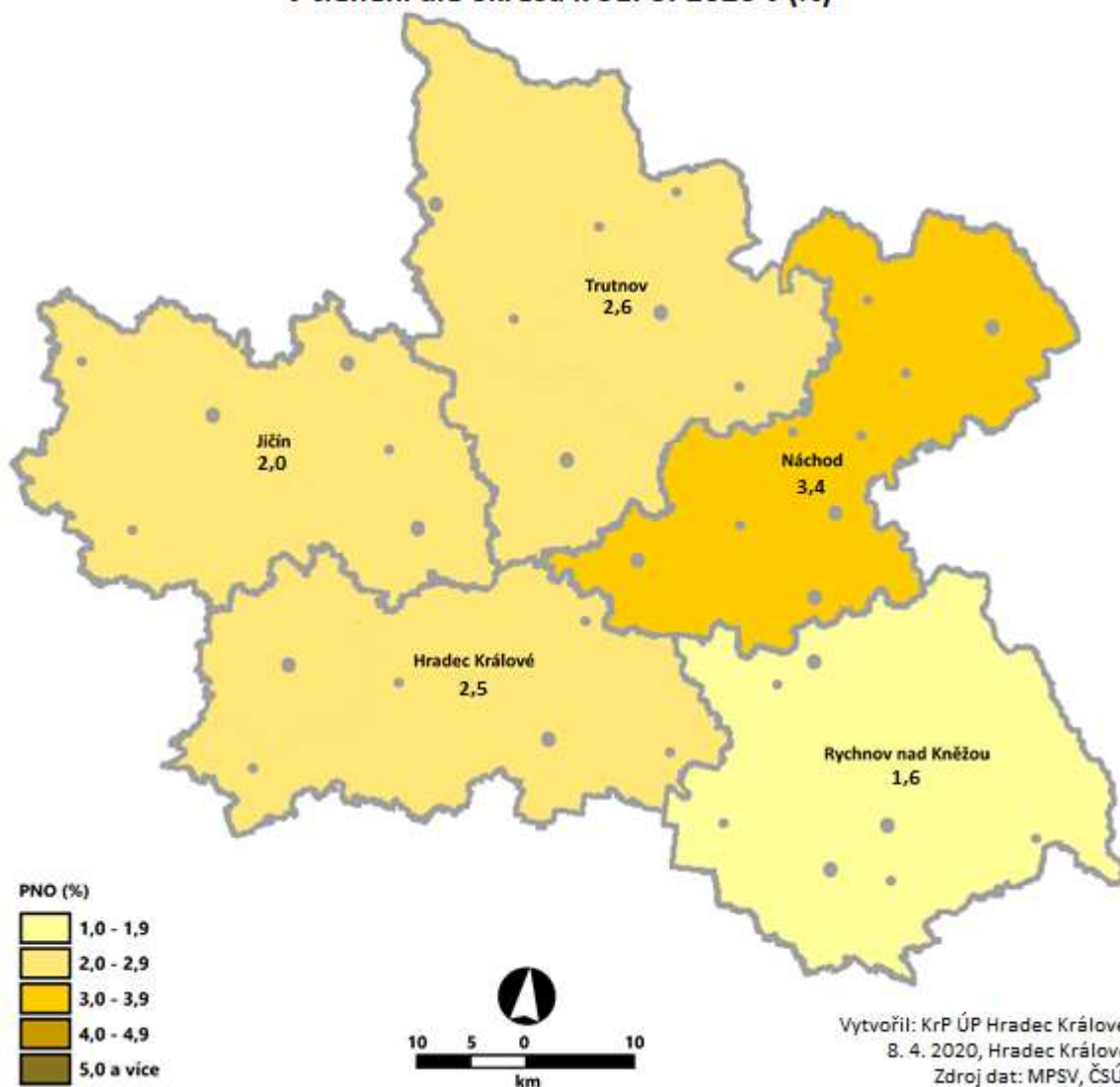
ukazatel (celkový počet)	stav k		celkem od počátku roku	
	31. 3. 2019	31. 3. 2020	31. 3. 2019	31. 3. 2020
<b>osoby podpořené v rámci APZ</b>				
veřejně prospěšné práce (VPP)	375	75	277	13
veřejně prospěšné práce (VPP) - ESF <sup>1)</sup>	16	114	1	65
společensky účelná prac. místa (SÚPM)	44	0	48	0
společensky účelná prac. místa (SÚPM) - ESF <sup>1)</sup>	147	108	40	29
SÚPM - samostatně výděleč. činnost (SVČ)	19	7	2	1
SÚPM - samostatně výděleč. činnost (SVČ) - ESF <sup>1)</sup>	0	0	0	0
zřízení pracovního místa pro OZP (bez SVČ)	51	6	1	0
zřízení pracovního místa pro OZP - SVČ	1	1	0	0
ostatní nástroje APZ	19	11	10	14
<b>rekvalifikace uchazečů a zájemců o zaměstnání</b>				
uchazeči a zájemci zařazení do rekvalifikací	0	0	0	0
uchazeči a zájemci zařazení do rekvalifikací - ESF <sup>1)</sup>	0	0	20	1
uchazeči a zájemci, kteří zahájili zvolenou rekvalifikaci	0	0	0	0
uchazeči a zájemci, kteří zahájili zvolenou rekvalifikaci - ESF <sup>1)</sup>	1	4	29	33
<b>Osoby podpořené v rámci APZ celkem</b>	<b>673</b>	<b>326</b>	<b>428</b>	<b>156</b>

1) financováno převážně z Evropského sociálního fondu

Podrobnější statistické údaje o nástrojích APZ naleznete na stránkách Integrovaného portálu MPSV, v měsíčních statistikách nezaměstnanosti <https://www.mpsv.cz/web/cz/mesicni>

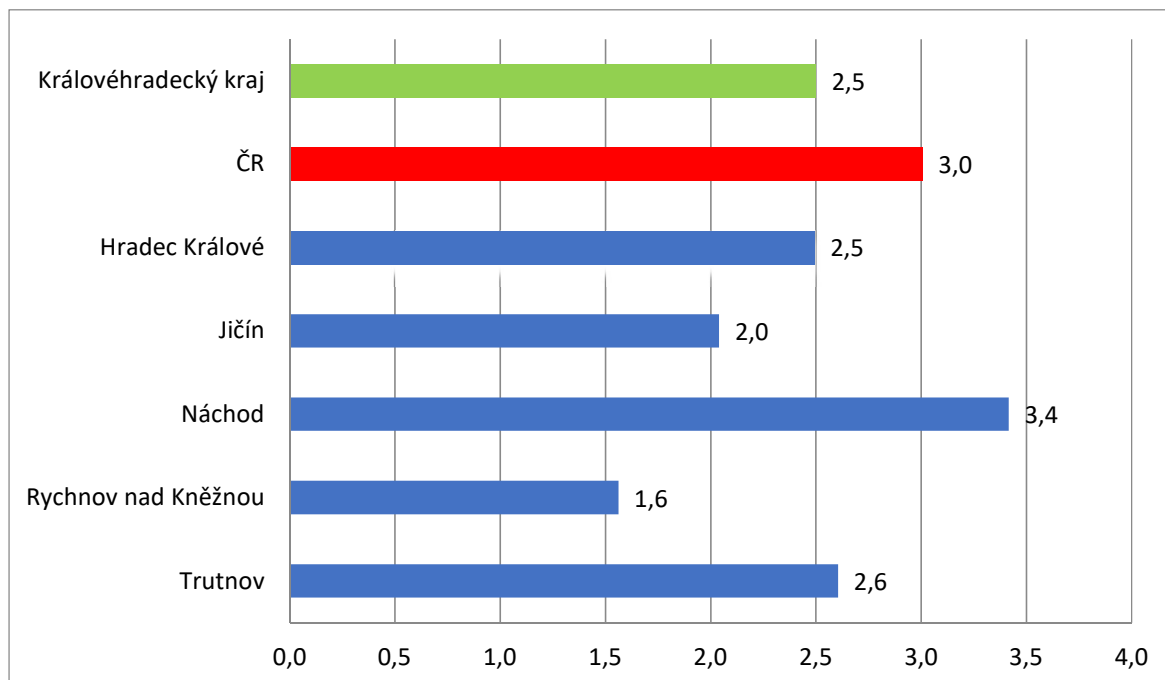
### 3. MAPA – ArcView - Podíl nezaměstnaných v okresech kraje (mapa kraje)

#### PODÍL NEZAMĚSTNANÝCH OSOB V KRÁLOVÉHRADECKÉM KRAJI v členění dle okresů k 31. 3. 2020 v (%)

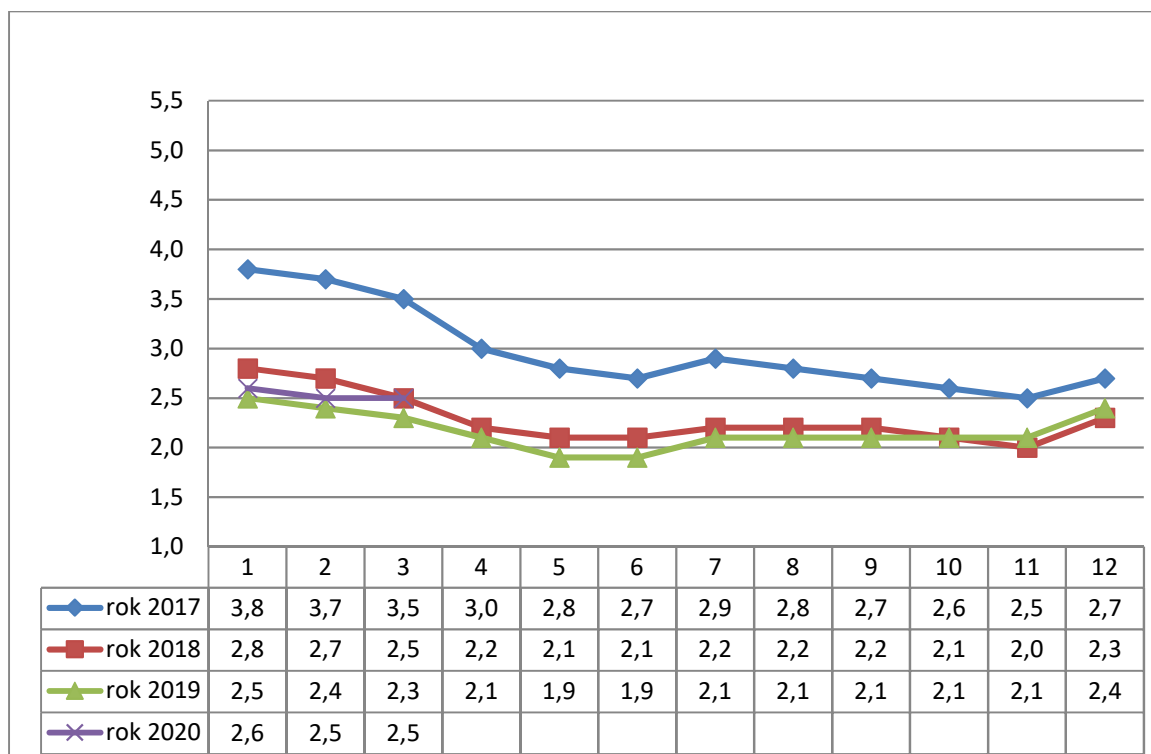


#### 4. GRAFY

Graf č. 1 - Podíl nezaměstnaných osob v okresech Královéhradeckého kraje a v ČR k 31. 3. 2020 v %

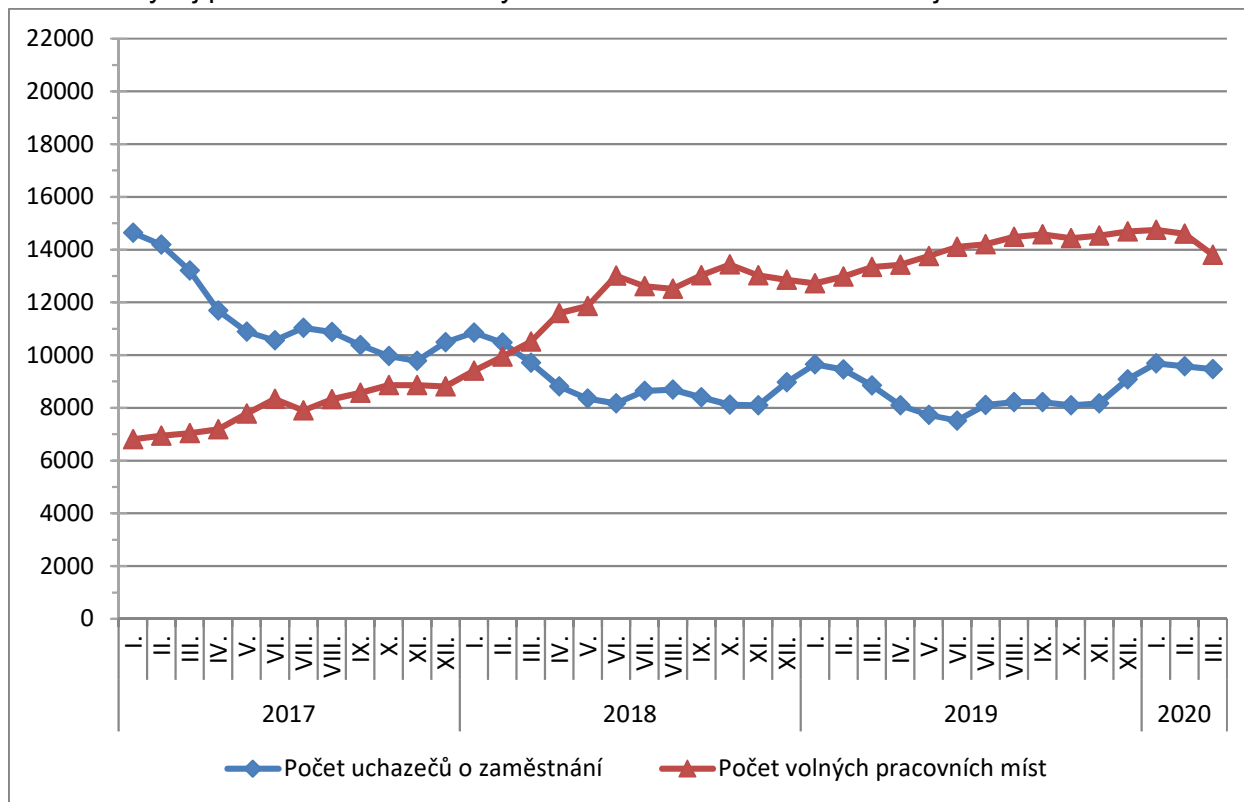


Graf č. 2 - Vývoj podílu nezaměstnaných v Královéhradeckém kraji v letech 2017 – 2020 v %

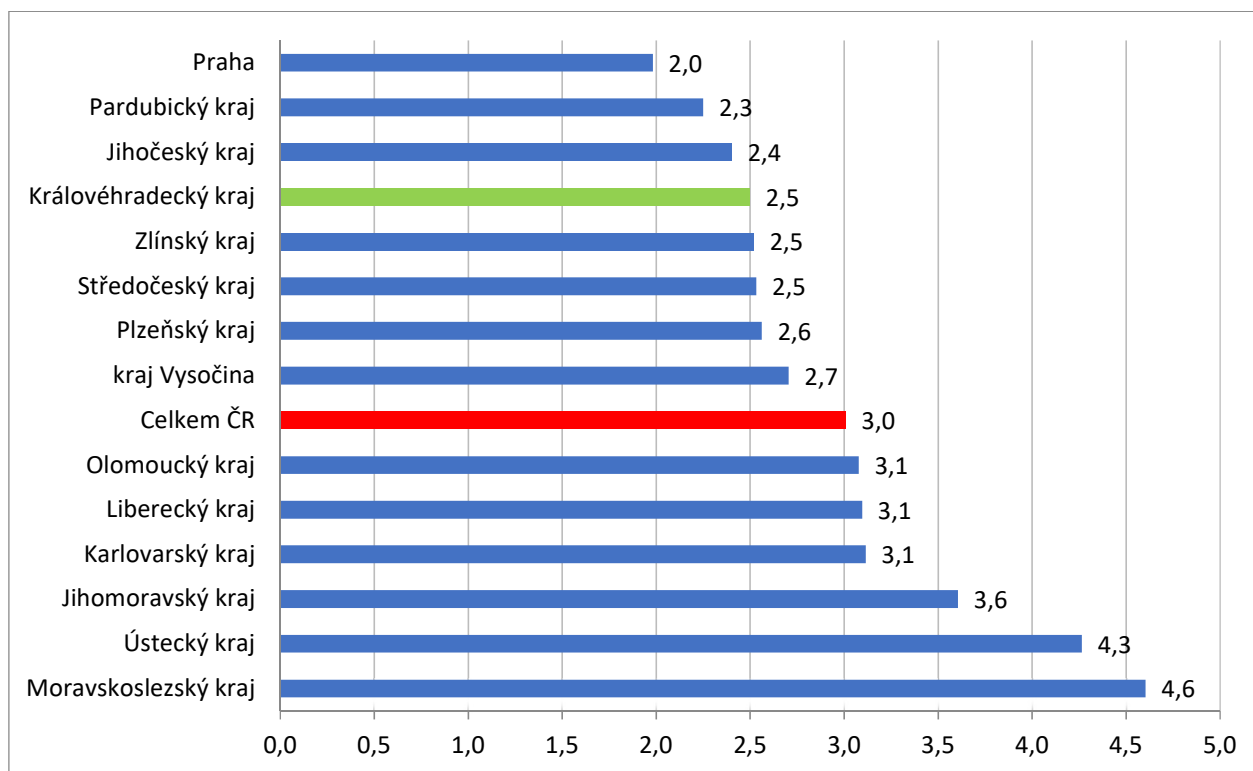




Graf č. 3 - Vývoj počtu uchazečů a volných míst v Královéhradeckém kraji v letech 2017 – 2020



Graf č. 4 - Podíl nezaměstnaných osob v jednotlivých krajích ČR k 31. 3. 2020 v %







## 5. Tabulka seříděných okresů k 31. 3. 2020 (z celorepublikové statistiky)

SEŘÍDĚNÍ OKRESŮ k 31. březnu 2020						
	PNO v %		mezimés. přírůst./ úbytek nezam. v %		počet uchazečů na 1 VPM	
1	Karviná	7,0	Cheb	8,2	Karviná	6,9
2	Bruntál	5,7	Praha-východ	8,1	Jeseník	3,9
3	Jeseník	5,5	Praha-západ	5,1	Sokolov	3,7
4	Ostrava-město	5,3	Plzeň-město	4,9	Bruntál	3,2
5	Znojmo	5,3	Karlovy Vary	4,8	Děčín	3,1
6	Chomutov	5,2	Zlín	4,1	Ústí nad Labem	2,7
7	Most	4,9	Benešov	3,9	Hodonín	2,6
8	Louny	4,8	Jablonec nad Nisou	3,0	Blansko	2,5
9	Hodonín	4,7	Domažlice	2,9	Znojmo	2,5
10	Děčín	4,6	Nový Jičín	2,8	Frýdek-Místek	2,3
11	Ústí nad Labem	4,2	Praha	2,0	Most	2,2
12	Český Krumlov	4,2	Český Krumlov	1,8	Břeclav	2,0
13	Sokolov	4,1	Jičín	1,7	Litoměřice	1,9
14	Bmo-město	3,9	Tachov	1,7	Ostrava-město	1,9
15	Příbram	3,6	Rakovník	1,5	Šumperk	1,9
16	Břeclav	3,6	Brno-venkov	1,4	Žďár nad Sázavou	1,7
17	Třebíč	3,6	Brno-město	1,3	Přerov	1,7
18	Semily	3,5	Vyškov	1,3	Opava	1,7
19	Šumperk	3,5	Mělník	1,2	Třebíč	1,7
20	Kolín	3,5	Karviná	1,0	Kroměříž	1,6
21	Přerov	3,5	Semily	0,8	Jablonec nad Nisou	1,6
22	Kladno	3,4	Prostějov	0,7	Nový Jičín	1,5
23	Náchod	3,4	Beroun	0,6	Trutnov	1,5
24	Nymburk	3,3	Vsetín	0,5	Louny	1,3
25	Liberec	3,3	Ústí nad Labem	0,5	Havlíčkův Brod	1,2
26	Kutná Hora	3,2	Sokolov	0,4	Olomouc	1,2
27	Litoměřice	3,2	Rychnov nad Kněžnou	0,2	Strakonice	1,2
28	Mělník	3,1	Ostrava-město	0,2	Náchod	1,2
29	Jablonec nad Nisou	3,1	Litoměřice	0,1	Teplice	1,1
30	Teplice	3,1	Liberec	0,0	Kladno	1,0
31	Vsetín	3,1	Uherské Hradiště	0,0	Rakovník	1,0
32	Nový Jičín	3,1	Teplice	-0,1	Kolín	0,9
33	Tachov	3,0	Trutnov	-0,2	Česká Lípa	0,9
34	Frýdek-Místek	3,0	Rokycany	-0,2	Brno-město	0,9
35	Karlovy Vary	3,0	Frýdek-Místek	-0,2	Chomutov	0,9
36	Tábor	2,8	Břeclav	-0,3	Semily	0,9
37	Strakonice	2,8	Kladno	-0,5	Karlovy Vary	0,8
38	Žďár nad Sázavou	2,8	Most	-0,7	Uherské Hradiště	0,8
39	Svitavy	2,8	Blansko	-0,7	Kutná Hora	0,8
40	Jihlava	2,7	Děčín	-0,8	Vsetín	0,8
41	Rokycany	2,7	Kutná Hora	-1,0	Vyškov	0,8
42	Olomouc	2,7	Náchod	-1,0	Liberec	0,8
43	Plzeň-město	2,7	Kroměříž	-1,0	Jindřichův Hradec	0,8
44	Rakovník	2,7	Kolín	-1,0	Chrudim	0,8
45	Kroměříž	2,7	Pelhřimov	-1,2	Svitavy	0,7
46	Klatovy	2,6	Chomutov	-1,2	Příbram	0,7
47	Blansko	2,6	Nymburk	-1,2	Jihlava	0,7
48	Beroun	2,6	Klatovy	-1,4	Prostějov	0,7
49	Trutnov	2,6	Havlíčkův Brod	-1,4	Cheb	0,6
50	Opava	2,6	Ústí nad Orlicí	-1,5	Zlín	0,6
51	Chrudim	2,6	Česká Lípa	-1,5	Tábor	0,6
52	Bmo-venkov	2,6	Šumperk	-1,6	Písek	0,6
53	Česká Lípa	2,5	Plzeň-sever	-1,8	Bmo-venkov	0,6
54	Plzeň-sever	2,5	Louny	-2,2	Klatovy	0,6
55	Hradec Králové	2,5	Třebíč	-2,3	Hradec Králové	0,6
56	Prachatice	2,4	Opava	-2,8	Mělník	0,6
57	Havlíčkův Brod	2,4	Olomouc	-3,0	České Budějovice	0,5
58	Domažlice	2,4	Písek	-3,3	Nymburk	0,5
59	Cheb	2,4	České Budějovice	-3,3	Český Krumlov	0,5
60	Uherské Hradiště	2,3	Hradec Králové	-3,3	Benešov	0,5
61	Písek	2,3	Jeseník	-3,3	Jičín	0,5
62	Vyškov	2,2	Příbram	-3,5	Prachatice	0,5
63	Zlín	2,2	Pardubice	-3,7	Plzeň-sever	0,4
64	Prostějov	2,2	Hodonín	-3,8	Beroun	0,4
65	Jičín	2,0	Svitavy	-3,8	Rokycany	0,4
66	Pardubice	2,0	Žďár nad Sázavou	-4,1	Ústí nad Orlicí	0,4
67	Praha	2,0	Plzeň-jih	-4,6	Plzeň-město	0,4
68	Ústí nad Orlicí	1,9	Přerov	-4,6	Praha-západ	0,3
69	Plzeň-jih	1,9	Mladá Boleslav	-4,7	Rychnov nad Kněžnou	0,3
70	České Budějovice	1,8	Bruntál	-4,9	Praha	0,2
71	Jindřichův Hradec	1,8	Jihlava	-5,5	Pelhřimov	0,2
72	Benešov	1,7	Tábor	-6,3	Plzeň-jih	0,2
73	Praha-západ	1,6	Chrudim	-6,3	Mladá Boleslav	0,2
74	Mladá Boleslav	1,6	Prachatice	-6,8	Tachov	0,2
75	Rychnov nad Kněžnou	1,6	Znojmo	-9,7	Pardubice	0,2
76	Pelhřimov	1,5	Strakonice	-10,9	Domažlice	0,2
77	Praha-východ	1,2	Jindřichův Hradec	-22,0	Praha-východ	0,1
	Celkem ČR	3,0	Celkem ČR	-0,7	Celkem ČR	0,7