



Úřad práce ČR

Krajská pobočka Úřadu práce ČR v Olomouci

Měsíční statistická zpráva

8/2020

Zprávu předkládá:

Mgr. Jana Litvíková

vedoucí Oddělení zaměstnanosti KrP ÚP ČR v Olomouci

<https://www.uradprace.cz/web/cz/statistiky-olk>

Olomouc 2020



Informace o nezaměstnanosti v Olomouckém kraji k 31. 8. 2020

V srpnu se celkový počet uchazečů o zaměstnání zvýšil na 15 606 osob, počet hlášených volných pracovních míst vzrostl na 8 014 a podíl nezaměstnaných osob stagnoval na hodnotě 3,7 %.

K 31. 8. 2020 evidoval Úřad práce ČR (ÚP ČR), Krajská pobočka v Olomouci celkem 15 606 uchazečů o zaměstnání. Jejich počet byl o 3 vyšší než na konci předchozího měsíce, ve srovnání se stejným obdobím minulého roku byl vyšší o 4 249 osob. Z tohoto počtu bylo 14 699 dosažitelných uchazečů o zaměstnání ve věku 15 – 64 let. Bylo to o 27 méně než na konci předchozího měsíce. Ve srovnání se stejným obdobím minulého roku byl jejich počet vyšší 4 217 osob.

V průběhu měsíce bylo nově zaevidováno 2 139 osob. Ve srovnání s minulým měsícem to bylo o 626 osob méně a v porovnání se stejným obdobím předchozího roku méně o 14 osob.

Z evidence během měsíce odešlo celkem 2 136 uchazečů o zaměstnání (ukončená evidence, vyřazení uchazeči). Bylo to o 31 osob méně než v předchozím měsíci a o 92 osob méně než ve stejném měsíci minulého roku. Do zaměstnání z nich ve sledovaném měsíci nastoupilo 1 382, tj. o 109 méně než v předchozím měsíci a o 216 více než ve stejném měsíci minulého roku, 261 uchazečů o zaměstnání bylo umístěno prostřednictvím úřadu práce tj. o 45 osob méně než v předchozím měsíci a o 79 méně než ve stejném období minulého roku, 754 uchazečů bylo vyřazeno bez umístění.

Vývoj nezaměstnanosti v jednotlivých okresech Olomouckého kraje byl poněkud rozdílný – ve třech okresech (Jeseník, Prostějov a Šumperk) nezaměstnanost mírně klesla, ve zbývajících dvou (Olomouc, Přerov) se počet nezaměstnaných zvýšil. K největšímu nárůstu absolutního počtu nezaměstnaných došlo v okrese Olomouc (o 130 osob), naopak na Jesenicku nezaměstnanost nejvíce poklesla (o 95 osob). V okrese Jeseník pak podíl nezaměstnaných osob klesl na stejnou hodnotu jako v okrese Přerov (tj. 4,5 %).

Ke konci měsíce byly evidovány na ÚP ČR, Krajské pobočce v Olomouci 8 004 ženy. Jejich podíl na celkovém počtu uchazečů činil 51 %. V evidenci bylo 2 367 osob se zdravotním postižením, což představovalo 15 % z celkového počtu nezaměstnaných.

Ke konci srpna bylo evidováno 663 absolventů škol všech stupňů vzdělání a mladistvých, jejich počet vzrostl ve srovnání s předchozím měsícem o 68 osob a ve srovnání se stejným měsícem minulého roku byl vyšší o 152 osob. Na celkové nezaměstnanosti se podíleli 4 %.

Podporu v nezaměstnanosti pobíralo 5 152 uchazečů o zaměstnání, tj. 33 % všech uchazečů vedených v evidenci.



Podíl nezaměstnaných osob, tj. počet dosažitelných uchazečů o zaměstnání ve věku 15 - 64 let k obyvatelstvu stejného věku, meziměsíčně stagnoval na hodnotě 3,7 % (tj. 0,1 p. b. pod celorepublikovou úrovní).

Podíl nezaměstnaných osob vyšší než republiková hodnota vykázaly tři okresy – Jeseník, Šumperk a Přerov. Nejnižší podíl nezaměstnaných byl naopak zaznamenán v okrese Prostějov (2,6 %).

Podíl nezaměstnaných mužů stagnoval na 3,5 %, podíl nezaměstnaných žen se také nezměnil a zůstal na hodnotě 3,8 %.

Olomoucký kraj evidoval k 31. 8. 2020 celkem 8 014 volných pracovních míst. Jejich počet byl o 252 vyšší než v předchozím měsíci, ale o 2 694 nižší než ve stejném měsíci minulého roku. Na jedno volné pracovní místo připadalo v průměru 1,9 uchazeče, z toho nejvíce v okrese Přerov (3,0), nejméně naopak v okrese Prostějov (pouze 1,2 osoby na 1 VM). Z celkového počtu 8 014 nahlášených volných míst jich bylo 538 vhodných pro osoby se zdravotním postižením (OZP), na jedno volné pracovní místo připadaly 4 OZP. Volných pracovních míst pro absolventy a mladistvé bylo registrováno 2 016, na jedno volné místo připadaly 0,3 uchazeče této kategorie. Z celkového počtu 8 014 volných pracovních míst bylo 3 751 míst bez příznaku „pro cizince“. Na dalších 4 263 pozic pak mohli zaměstnavatelé přijímat také pracovníky ze zahraničí.

V rámci aktivní politiky zaměstnanosti (APZ) bylo od počátku roku 2020 prostřednictvím příspěvků APZ podpořeno 1 052 osob, z toho 254 osob bylo zařazeno do rekvalifikačních kurzů.

Informace o vývoji nezaměstnanosti v ČR v elektronické formě jsou zveřejněny na internetové adrese <https://www.mpsv.cz/web/cz/statistiky-trhu-prace>.



1. Základní charakteristika vývoje nezaměstnanosti a volných pracovních míst v Olomouckém kraji

Tabulka č. 1 - Vývoj nezaměstnanosti

ukazatel (celkový počet)		stav k		
		31. 8. 2019	31. 7. 2020	31. 8. 2020
evidovaní uchazeči o zaměstnání		11 357	15 603	15 606
- z toho	ženy	6 403	8 002	8 004
	absolventi a mladiství	511	595	663
	uchazeči se zdravotním postižením	2 109	2 365	2 367
uchazeči s nárokem na PvN		4 343	5 377	5 152
podíl nezaměstnaných osob v %		2,6	3,7	3,7
volná pracovní místa		10 708	7 762	8 014
počet uchazečů na 1 volné pracovní místo		1,1	2,0	1,9

Tabulka č. 2 - Tok nezaměstnanosti

ukazatel	počet uchazečů ve sledovaném měsíci		
	srpen 2019	červenec 2020	srpen 2020
nově evidovaní uchazeči o zaměstnání	2 153	2 765	2 139
uchazeči s ukončenou evidencí a vyřazení	2 228	2 167	2 136
- z toho umístění celkem	1 166	1 491	1 382
- z toho umístění úřadem práce	340	306	261

Tabulka č. 3 – Nezaměstnanost v okresech k 31. 8. 2020

okres	počet nezaměstnaných		volná pracovní místa	počet uchazečů na 1 VPM	podíl nezaměstnaných osob [%]
	celkem	z toho ženy			
Jeseník	1 185	578	416	2,8	4,5
Olomouc	5 439	2 635	3 299	1,6	3,5
Prostějov	1 965	1 091	1 589	1,2	2,6
Přerov	3 893	2 094	1 290	3,0	4,5
Šumperk	3 124	1 606	1 420	2,2	3,9
Olomoucký kraj	15 606	8 004	8 014	1,9	3,7
Česká republika	279 078	143 446	340 823	0,8	3,8



2. Vybrané nástroje aktivní politiky zaměstnanosti v Olomouckém kraji


Tabulka č. 4 – Osoby podpořené v rámci APZ a rekvalifikace uchazečů a zájemců o zaměstnání

ukazatel (celkový počet)	stav k		celkem od počátku roku do	
	31. 8. 2019	31. 8. 2020	31. 8. 2019	31. 8. 2020
osoby podpořené v rámci APZ				
veřejně prospěšné práce (VPP)	591	241	754	267
veřejně prospěšné práce (VPP) - ESF ¹⁾	9	236	9	234
společensky účelná prac. místa (SÚPM)	6	5	49	4
společensky účelná prac. místa (SÚPM)-ESF ¹⁾	206	170	137	123
SÚPM - samostatně výděleč. činnost (SVČ)	67	44	2	12
SÚPM - samostatně výděleč. činnost (SVČ)-ESF ¹⁾	0	0	0	0
zřízení pracovního místa pro OZP (bez SVČ)	42	75	14	39
zřízení pracovního místa pro OZP - SVČ	0	0	0	0
ostatní nástroje APZ	172	83	176	119
osoby podpořené v rámci APZ celkem				
uchazeči a zájemci zařazení do rekvalifikací	0	0	8	4
uchazeči a zájemci zařazení do rekvalifikací - ESF ¹⁾	25	6	159	107
uchazeči a zájemci, kteří zahájili zvolenou rekvalifikaci	0	0	0	0
uchazeči a zájemci, kteří zahájili zvolenou rekvalifikaci - ESF ¹⁾	7	15	112	143
osoby podpořené v rámci APZ celkem	1 125	875	1 420	1 052

1) financováno převážně z Evropského sociálního fondu

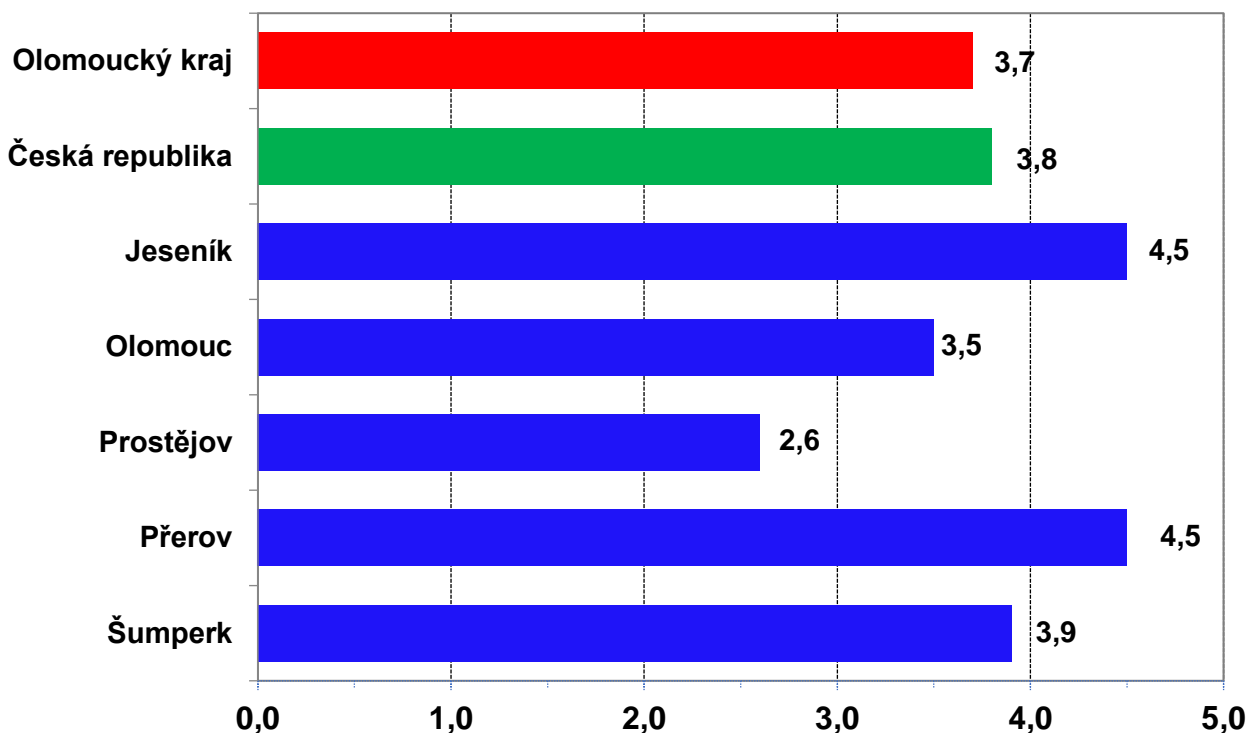
Podrobnější statistické údaje o nástrojích APZ naleznete na stránkách Jednotného portálového řešení práce a sociálních věcí, v měsíčních statistikách na <https://www.mpsv.cz/web/cz/mesicni>.

3. **MAPA** – ArcView - Podíl nezaměstnaných v okresech kraje (mapa kraje)

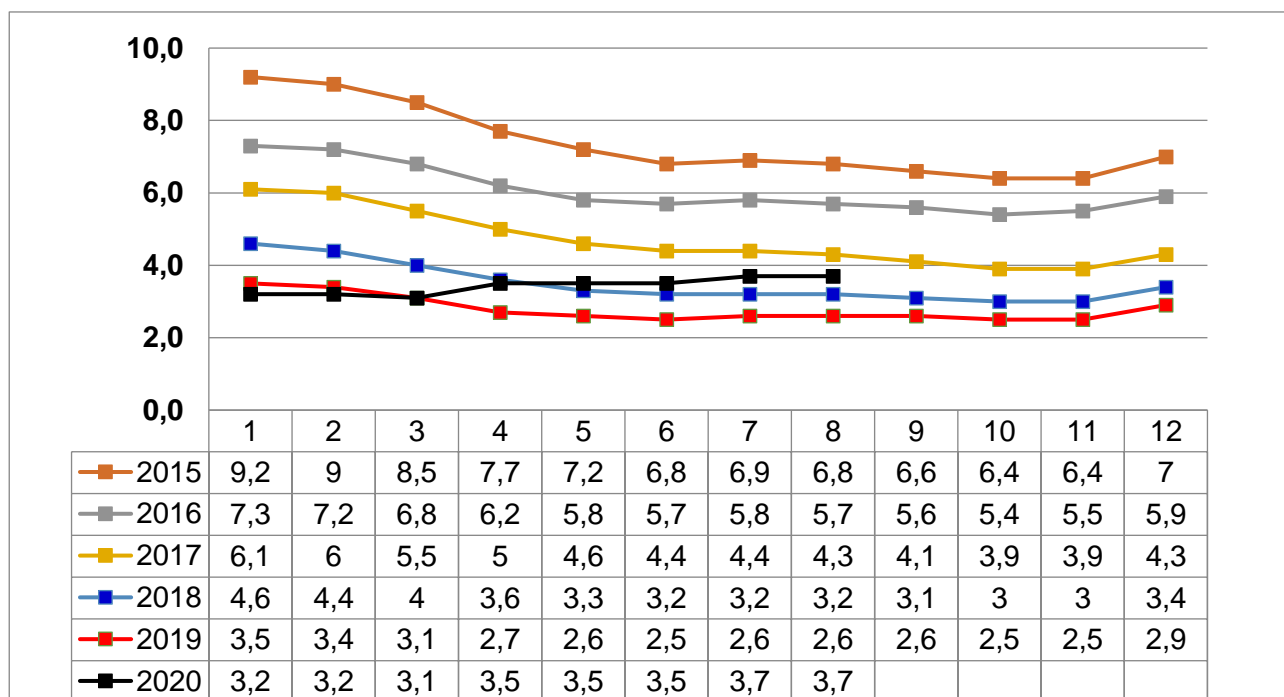


4. GRAFY

Graf č. 1 - Podíl nezaměstnaných osob v okresech Olomouckého kraje a v ČR k 31. 8. 2020

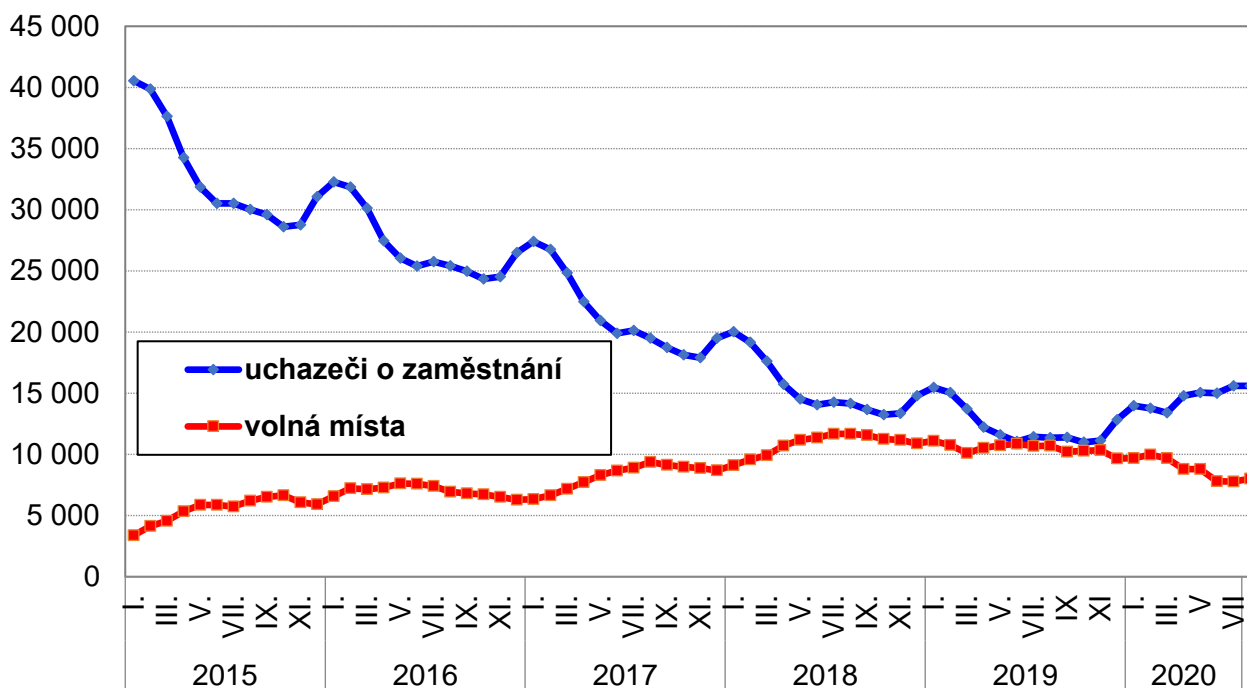


Graf č. 2 - Vývoj podílu nezaměstnaných v Olomouckém kraji v letech 2015 – 2020 v %

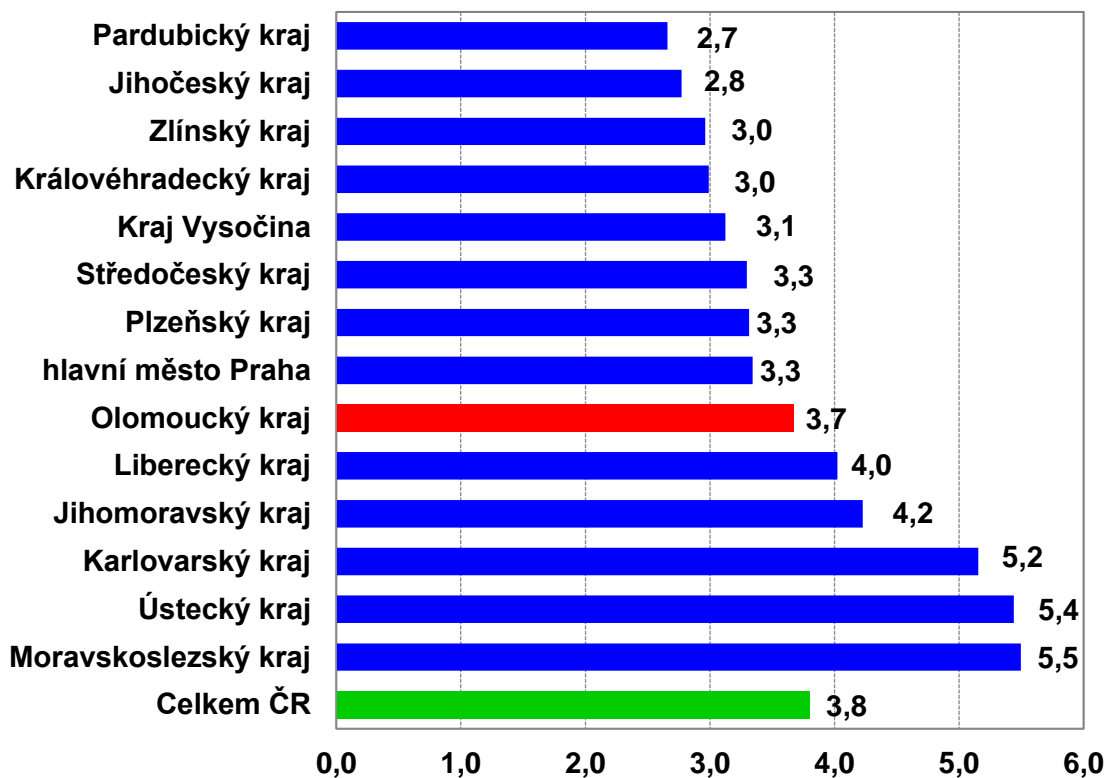




Graf č. 3 - Vývoj počtu uchazečů a volných míst v Olomouckém kraji v letech 2015 – 2020



Graf č. 4 - Podíl nezaměstnaných osob v jednotlivých krajích ČR k 31. 8. 2020 v %





4. Tabulka seříděných okresů k 31. 8. 2020 (z celorepublikové statistiky)

		PNO v %		meziměs. přírůst./ úbytek nezam. v %		počet uchazečů na 1 VPM
1	Karviná	8,2	Přerov	3,5	Karviná	8,5
2	Most	7,0	Praha	3,3	Sokolov	5,2
3	Ostrava-město	6,8	Most	3,3	Ústí nad Labem	3,9
4	Chomutov	6,5	České Budějovice	2,9	Děčín	3,6
5	Bruntál	6,1	Brno-město	2,4	Bruntál	3,4
6	Sokolov	5,9	Plzeň-sever	2,1	Most	3,3
7	Ústí nad Labem	5,6	Bruntál	1,9	Blansko	3,1
8	Louny	5,6	Brno-venkov	1,8	Přerov	3,0
9	Děčín	5,4	Teplice	1,7	Jeseník	2,8
10	Karlovy Vary	5,4	Svitavy	1,7	Frydek-Místek	2,5
11	Znojmo	5,3	Rokycany	1,2	Hodonín	2,4
12	Brno-město	5,1	Ústí nad Labem	1,2	Nový Jičín	2,3
13	Hodonín	4,9	Olomouc	1,2	Ostrava-město	2,3
14	Teplice	4,7	Praha-západ	1,1	Šumperk	2,2
15	Kladno	4,6	Domažlice	1,0	Znojmo	2,2
16	Jeseník	4,5	Plzeň-jih	1,0	Opava	2,1
17	Přerov	4,5	Kladno	1,0	Kroměříž	2,0
18	Liberec	4,4	Rychnov nad Kněžnou	0,7	Trutnov	2,0
19	Český Krumlov	4,2	Liberec	0,7	Jablonec nad Nisou	2,0
20	Cheb	4,2	Semily	0,5	Litoměřice	1,9
21	Nymburk	4,2	Jihlava	0,3	Louny	1,8
22	Jablonec nad Nisou	4,2	Louny	0,0	Žďár nad Sázavou	1,8
23	Kolín	4,1	Nymburk	-0,1	Karlovy Vary	1,7
24	Příbram	4,1	Hodonín	-0,1	Olomouc	1,6
25	Mělník	4,0	Beroun	-0,2	Teplice	1,6
26	Šumperk	3,9	Žďár nad Sázavou	-0,2	Břeclav	1,6
27	Nový Jičín	3,9	Havlíčkův Brod	-0,3	Česká Lípa	1,6
28	Semily	3,8	Kutná Hora	-0,3	Třebíč	1,5
29	Náchod	3,8	Náchod	-0,3	Havlíčkův Brod	1,4
30	Třebíč	3,7	Klatovy	-0,3	Náchod	1,4
31	Tachov	3,7	Hradec Králové	-0,4	Kladno	1,3
32	Plzeň-město	3,7	Příbram	-0,5	Prostějov	1,2
33	Rokycany	3,5	Zlín	-0,6	Strakonice	1,2
34	Beroun	3,5	Karviná	-0,6	Cheb	1,2
35	Vsetín	3,5	Šumperk	-0,7	Vsetín	1,1
36	Litoměřice	3,5	Chomutov	-0,7	Uherské Hradiště	1,1
37	Olomouc	3,5	Mladá Boleslav	-0,9	Rakovník	1,1
38	Česká Lípa	3,5	Ústí nad Orlicí	-0,9	Jihlava	1,0
39	Frydek-Místek	3,4	Kroměříž	-1,0	Brno-město	1,0
40	Kutná Hora	3,4	Ostrava-město	-1,0	Semily	1,0
41	Blansko	3,4	Děčín	-1,1	Liberec	1,0
42	Jihlava	3,4	Litoměřice	-1,2	Vyškov	1,0
43	Praha	3,3	Opava	-1,2	Chomutov	0,9
44	Břeclav	3,3	Sokolov	-1,3	Jindřichův Hradec	0,9
45	Domažlice	3,3	Praha-východ	-1,5	Hradec Králové	0,8
46	Plzeň-sever	3,3	Mělník	-1,6	České Budějovice	0,8
47	Tábor	3,2	Blansko	-1,7	Kolín	0,8
48	Brno-venkov	3,2	Karlovy Vary	-1,7	Plzeň-sever	0,8
49	Trutnov	3,2	Uherské Hradiště	-1,7	Rokycany	0,8
50	Hradec Králové	3,2	Kolín	-1,7	Příbram	0,7
51	Kroměříž	3,2	Pardubice	-1,7	Kutná Hora	0,7
52	Žďár nad Sázavou	3,1	Benešov	-1,8	Chrudim	0,7
53	Opava	3,0	Znojmo	-1,9	Jičín	0,7
54	Strakonice	3,0	Trutnov	-2,0	Brno-venkov	0,7
55	Havlíčkův Brod	2,9	Nový Jičín	-2,1	Zlín	0,7
56	Rakovník	2,9	Frydek-Místek	-2,1	Mělník	0,7
57	Uherské Hradiště	2,8	Vsetín	-2,2	Písek	0,7
58	Svitavy	2,8	Jablonec nad Nisou	-2,3	Tábor	0,7
59	Pardubice	2,7	Třebíč	-2,3	Nymburk	0,6
60	České Budějovice	2,7	Tachov	-2,4	Plzeň-město	0,6
61	Klatovy	2,6	Jičín	-2,5	Svitavy	0,6
62	Prostějov	2,6	Vyškov	-2,7	Benešov	0,6
63	Vyškov	2,6	Česká Lípa	-2,7	Praha-západ	0,6
64	Chrudim	2,6	Strakonice	-2,7	Klatovy	0,6
65	Zlín	2,6	Plzeň-město	-2,7	Ústí nad Orlicí	0,5
66	Praha-západ	2,6	Český Krumlov	-3,0	Beroun	0,5
67	Plzeň-jih	2,5	Prostějov	-3,6	Rychnov nad Kněžnou	0,4
68	Ústí nad Orlicí	2,5	Chrudim	-3,6	Český Krumlov	0,4
69	Mladá Boleslav	2,5	Cheb	-3,6	Prachatice	0,4
70	Jičín	2,4	Tábor	-3,8	Domažlice	0,4
71	Benešov	2,3	Břeclav	-4,3	Praha	0,4
72	Písek	2,3	Prachatice	-5,3	Pelhřimov	0,3
73	Prachatice	2,2	Pelhřimov	-5,4	Mladá Boleslav	0,3
74	Pelhřimov	2,0	Rakovník	-6,3	Tachov	0,3
75	Jindřichův Hradec	2,0	Jindřichův Hradec	-6,3	Plzeň-jih	0,2
76	Praha-východ	2,0	Jeseník	-7,4	Pardubice	0,2
77	Rychnov nad Kněžnou	1,8	Písek	-9,3	Praha-východ	0,1
	Celkem ČR	3,8	Celkem ČR	-0,2	Celkem ČR	0,8