



Úřad práce ČR

Krajská pobočka Úřadu práce ČR v Olomouci

Měsíční statistická zpráva

6/2020

Zprávu předkládá:

Mgr. Jana Litvíková

vedoucí Oddělení zaměstnanosti KrP ÚP ČR v Olomouci

<https://www.uradprace.cz/web/cz/statistiky-olk>

Olomouc 2020



Informace o nezaměstnanosti v Olomouckém kraji k 30. 6. 2020

V červnu se snížil celkový počet uchazečů o zaměstnání na 15 005 osob, počet hlášených volných pracovních míst se snížil na 7 813 a podíl nezaměstnaných osob stagnoval na hodnotě 3,5 %.

K 30. 6. 2020 evidoval Úřad práce ČR (ÚP ČR), Krajská pobočka v Olomouci celkem 15 005 uchazečů o zaměstnání. Jejich počet byl o 41 nižší než na konci předchozího měsíce, ve srovnání se stejným obdobím minulého roku byl vyšší o 3 962 osob. Z tohoto počtu bylo 14 103 dosažitelných uchazečů o zaměstnání ve věku 15 – 64 let. Bylo to o 79 méně než na konci předchozího měsíce. Ve srovnání se stejným obdobím minulého roku byl jejich počet vyšší 4 045 osob.

V průběhu měsíce bylo nově zaevidováno 2 223 osob. Ve srovnání s minulým měsícem to bylo o 194 osob více a v porovnání se stejným obdobím předchozího roku více o 266 osob.

Z evidence během měsíce odešlo celkem 2 264 uchazečů o zaměstnání (ukončená evidence, vyřazení uchazeči). Bylo to o 491 osob více než v předchozím měsíci a o 251 osob méně než ve stejném měsíci minulého roku. Do zaměstnání z nich ve sledovaném měsíci nastoupilo 1 780, tj. o 291 více než v předchozím měsíci a o 407 více než ve stejném měsíci minulého roku, 313 uchazečů o zaměstnání bylo umístěno prostřednictvím úřadu práce tj. stejný počet jako v předchozím měsíci a o 154 méně než ve stejném období minulého roku, 484 uchazečů bylo vyřazeno bez umístění.

Vývoj nezaměstnanosti v jednotlivých okresech Olomouckého kraje byl poněkud rozdílný – ve třech okresech (Jeseník, Prostějov, Šumperk) nezaměstnanost klesla, ve zbývajících dvou (Olomouc, Přerov) se počet nezaměstnaných mírně zvýšil. K největšímu nárůstu absolutního počtu nezaměstnaných došlo v okrese Přerov (o 102 osob), naopak na Šumpersku nezaměstnanost nejvíce poklesla (o 88 osob). Okres Jeseník opět vykázal nejvyšší relativní nezaměstnanost v Olomouckém kraji, ale PNO zde klesl o 0,2 p.b. na 5,1 %.

Ke konci měsíce bylo evidováno na ÚP ČR, Krajské pobočce v Olomouci 7 581 žen. Jejich podíl na celkovém počtu uchazečů činil 51 %. V evidenci bylo 2 311 osob se zdravotním postižením, což představovalo 15 % z celkového počtu nezaměstnaných.

Ke konci června bylo evidováno 540 absolventů škol všech stupňů vzdělání a mladistvých, jejich počet klesl ve srovnání s předchozím měsícem o 96 osob a ve srovnání se stejným měsícem minulého roku byl vyšší o 154 osob. Na celkové nezaměstnanosti se podíleli 4 %.

Podporu v nezaměstnanosti pobíralo 5 184 uchazečů o zaměstnání, tj. 35 % všech uchazečů vedených v evidenci.



Podíl nezaměstnaných osob, tj. počet dosažitelných uchazečů o zaměstnání ve věku 15 - 64 let k obyvatelstvu stejného věku, meziměsíčně stagnoval na hodnotě 3,5 % a udržel se 0,2 p. b. pod celorepublikovou úrovní.

Podíl nezaměstnaných osob vyšší než republiková hodnota vykázaly tři okresy – Jeseník, Šumperk a Přerov. Nejnižší podíl nezaměstnaných byl naopak zaznamenán v okrese Prostějov (2,8 %).

Podíl nezaměstnaných mužů stagnoval na hodnotě 3,4 %, stejně tak podíl nezaměstnaných žen zůstal na hodnotě 3,6 %.

Olomoucký kraj evidoval k 30. 6. 2020 celkem 7 813 volných pracovních míst. Jejich počet byl o 619 nižší než v předchozím měsíci a o 3 061 nižší než ve stejném měsíci minulého roku. Na jedno volné pracovní místo připadalo v průměru 1,9 uchazeče, z toho nejvíce v okrese Jeseník (3,3), nejméně naopak v okrese Prostějov (pouze 1,4 osoby na 1 VM). Z celkového počtu 7 813 nahlášených volných míst jich bylo 583 vhodných pro osoby se zdravotním postižením (OZP), na jedno volné pracovní místo připadaly 4 OZP. Volných pracovních míst pro absolventy a mladistvé bylo registrováno 1 773, na jedno volné místo připadaly 0,3 uchazeče této kategorie. Z celkového počtu 7 813 volných pracovních míst bylo 3 319 míst bez příznaku „pro cizince“. Na dalších 4 494 pozic pak mohli zaměstnavatelé přijímat také pracovníky ze zahraničí.

V rámci aktivní politiky zaměstnanosti (APZ) bylo od počátku roku 2020 prostřednictvím příspěvků APZ podpořeno 817 osob, z toho 196 osob bylo zařazeno do rekvalifikačních kurzů.

Informace o vývoji nezaměstnanosti v ČR v elektronické formě jsou zveřejněny na internetové adrese <https://www.mpsv.cz/web/cz/statistiky-trhu-prace>.



1. Základní charakteristika vývoje nezaměstnanosti a volných pracovních míst v Olomouckém kraji

Tabulka č. 1 - Vývoj nezaměstnanosti

ukazatel (celkový počet)		stav k		
		30. 6. 2019	31. 5. 2020	30. 6. 2020
evidovaní uchazeči o zaměstnání		11 043	15 046	15 005
- z toho	ženy	6 060	7 660	7 581
	absolventi a mladiství	386	636	540
	uchazeči se zdravotním postižením	2 143	2 264	2 311
uchazeči s nárokem na PvN		3 811	5 310	5 184
podíl nezaměstnaných osob v %		2,5	3,5	3,5
volná pracovní místa		10 874	8 432	7 813
počet uchazečů na 1 volné pracovní místo		1,0	1,1	1,9

Tabulka č. 2 - Tok nezaměstnanosti

ukazatel	počet uchazečů ve sledovaném měsíci		
	červen 2019	květen 2020	červen 2020
nově evidovaní uchazeči o zaměstnání	1 957	2 029	2 223
uchazeči s ukončenou evidencí a vyřazení	2 515	1 773	2 264
- z toho umístění celkem	1 373	1 489	1 780
- z toho umístění úřadem práce	467	313	313

Tabulka č. 3 – Nezaměstnanost v okresech k 30. 6. 2020

okres	počet nezaměstnaných		volná pracovní místa	počet uchazečů na 1 VPM	podíl nezaměstnaných osob [%]
	celkem	z toho ženy			
Jeseník	1 338	630	411	3,3	5,1
Olomouc	4 980	2 394	3 199	1,6	3,2
Prostějov	2 073	1 111	1 510	1,4	2,8
Přerov	3 582	1 930	1 388	2,6	4,1
Šumperk	3 032	1 516	1 305	2,3	3,8
Olomoucký kraj	15 005	7 581	7 813	1,9	3,5
Česká republika	269 637	135 599	334 904	0,8	3,7



2. Vybrané nástroje aktivní politiky zaměstnanosti v Olomouckém kraji


Tabulka č. 4 – Osoby podpořené v rámci APZ a rekvalifikace uchazečů a zájemců o zaměstnání

ukazatel (celkový počet)	stav k		celkem od počátku roku do	
	30. 6. 2019	30. 6. 2020	30. 6. 2019	30. 6. 2020
osoby podpořené v rámci APZ				
veřejně prospěšné práce (VPP)	505	206	631	220
veřejně prospěšné práce (VPP) - ESF ¹⁾	8	178	7	166
společensky účelná prac. místa (SÚPM)	14	3	49	2
společensky účelná prac. místa (SÚPM)-ESF ¹⁾	223	166	114	96
SÚPM - samostatně výděleč. činnost (SVČ)	86	41	0	7
SÚPM - samostatně výděleč. činnost (SVČ)-ESF ¹⁾	0	0	0	0
zřízení pracovního místa pro OZP (bez SVČ)	42	76	13	29
zřízení pracovního místa pro OZP - SVČ	0	0	0	0
ostatní nástroje APZ	277	75	157	101
osoby podpořené v rámci APZ celkem				
1 200	777	1 212	817	
uchazeči a zájemci zařazení do rekvalifikací	0	2	7	3
uchazeči a zájemci zařazení do rekvalifikací - ESF ¹⁾	31	11	131	98
uchazeči a zájemci, kteří zahájili zvolenou rekvalifikaci	0	0	0	0
uchazeči a zájemci, kteří zahájili zvolenou rekvalifikaci - ESF ¹⁾	14	19	103	95

1) financováno převážně z Evropského sociálního fondu

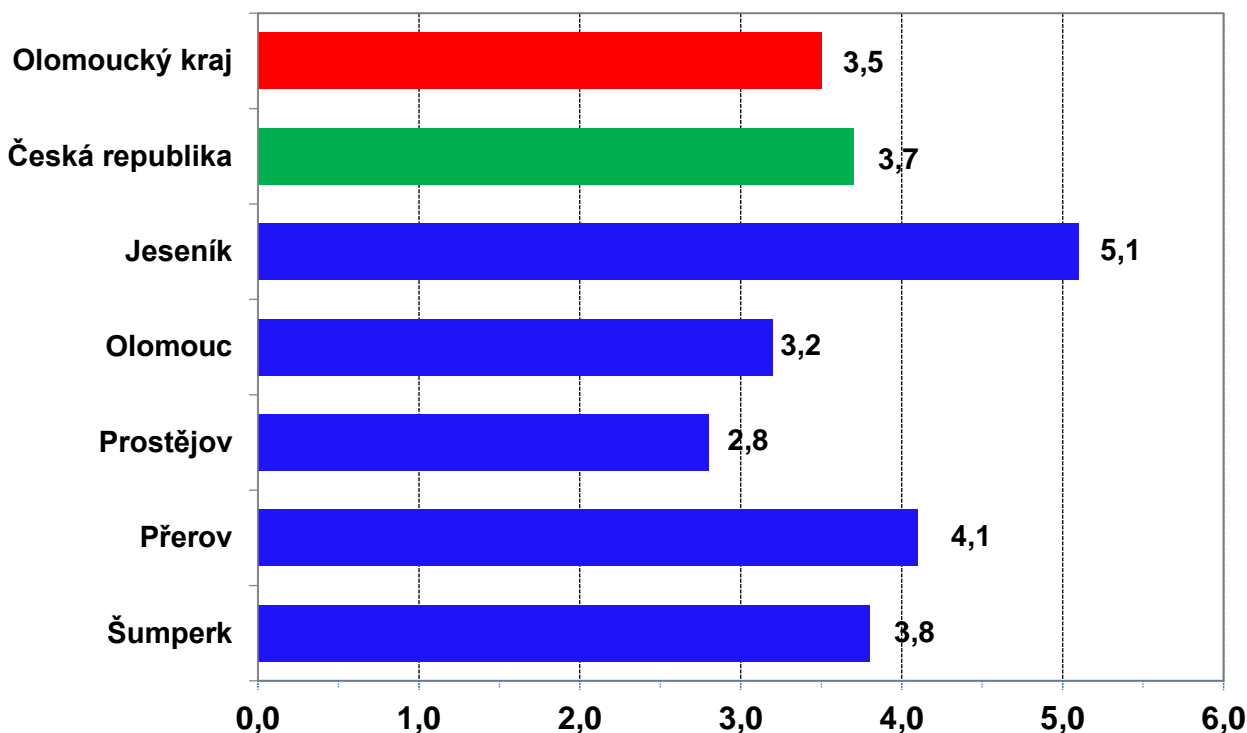
Podrobnější statistické údaje o nástrojích APZ naleznete na stránkách Jednotného portálového řešení práce a sociálních věcí, v měsíčních statistikách na <https://www.mpsv.cz/web/cz/mesicni>.

3. **MAPA** – ArcView - Podíl nezaměstnaných v okresech kraje (mapa kraje)

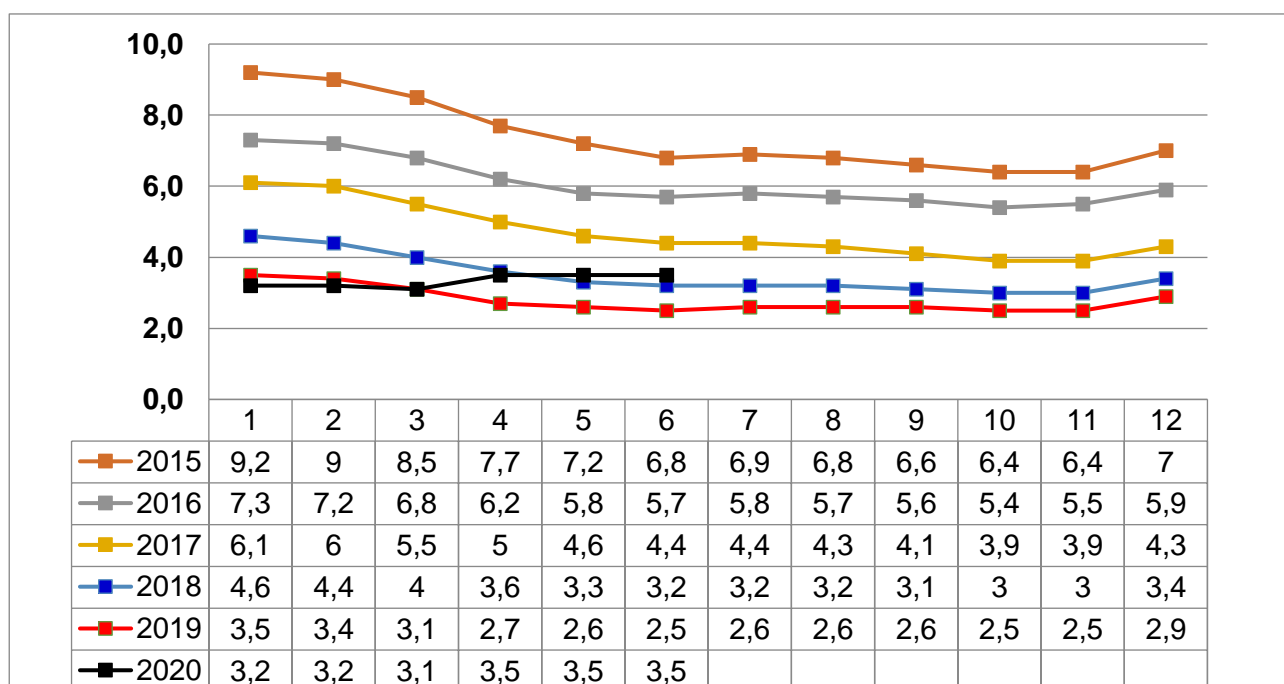


4. GRAFY

Graf č. 1 - Podíl nezaměstnaných osob v okresech Olomouckého kraje a v ČR k 30. 6. 2020

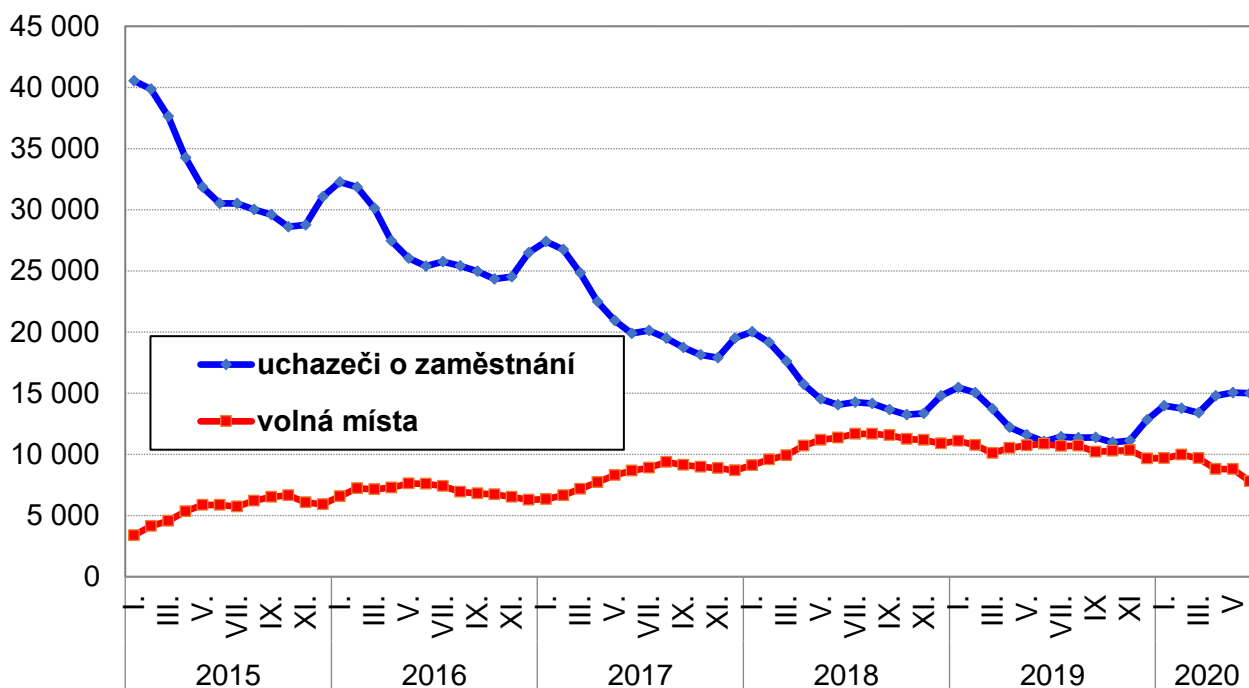


Graf č. 2 - Vývoj podílu nezaměstnaných v Olomouckém kraji v letech 2015 – 2020 v %

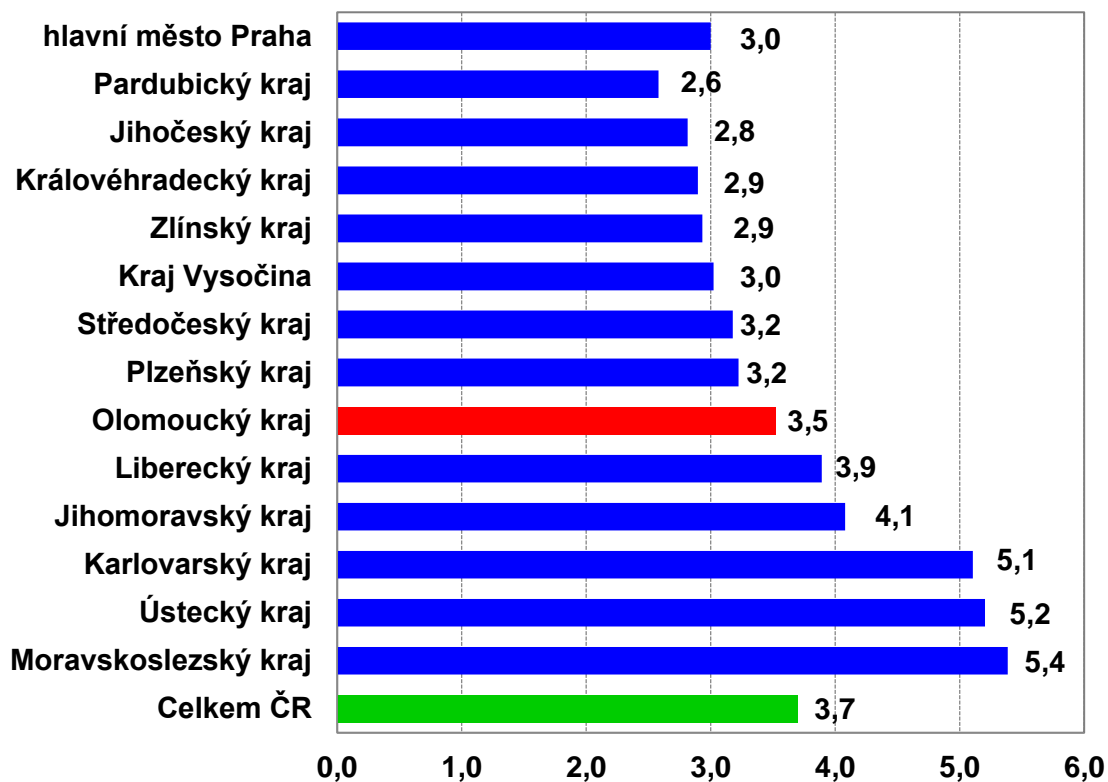




Graf č. 3 - Vývoj počtu uchazečů a volných míst v Olomouckém kraji v letech 2015 – 2020



Graf č. 4 - Podíl nezaměstnaných osob v jednotlivých krajích ČR k 30. 6. 2020 v %





4. Tabulka seříděných okresů k 30. 6. 2020 (z celorepublikové statistiky)

		PNO v %		meziměs. přírůst./ úbytek nezam. v %		počet uchazečů na 1 VPM
1	Karviná	8,1	Mladá Boleslav	8,0	Karviná	8,2
2	Ostrava-město	6,6	Praha	7,8	Sokolov	5,3
3	Chomutov	6,4	Karlovy Vary	7,3	Děčín	3,9
4	Most	6,3	Teplice	5,0	Bruntál	3,4
5	Bruntál	6,0	Ústí nad Labem	4,7	Jeseník	3,3
6	Sokolov	5,8	Praha-východ	4,4	Most	3,2
7	Znojmo	5,6	Praha-západ	4,3	Ústí nad Labem	3,1
8	Louny	5,4	Česká Lípa	4,3	Blansko	3,0
9	Děčín	5,3	Uherské Hradiště	3,8	Frydek-Místek	2,6
10	Ústí nad Labem	5,3	Ostrava-město	3,5	Nový Jičín	2,6
11	Karlovy Vary	5,2	Most	3,5	Přerov	2,6
12	Jeseník	5,1	Kladno	3,5	Ostrava-město	2,3
13	Hodonín	4,8	Louny	3,4	Šumperk	2,3
14	Brno-město	4,7	Liberec	3,2	Znojmo	2,2
15	Český Krumlov	4,5	Sokolov	3,0	Hodonín	2,2
16	Teplice	4,4	Přerov	2,9	Kroměříž	2,1
17	Kladno	4,4	Karviná	2,8	Jablonec nad Nisou	2,0
18	Cheb	4,3	Hradec Králové	2,6	Litoměřice	2,0
19	Liberec	4,1	Plzeň-město	2,2	Opava	2,0
20	Přerov	4,1	Mělník	2,1	Žďár nad Sázavou	1,9
21	Kolín	4,1	Beroun	2,1	Trutnov	1,8
22	Jablonec nad Nisou	4,0	Nymburk	2,0	Karlovy Vary	1,8
23	Příbram	4,0	Brno-město	1,9	Břeclav	1,7
24	Mělník	3,9	Plzeň-jih	1,7	Louny	1,6
25	Nymburk	3,9	Chomutov	1,6	Olomouc	1,6
26	Tachov	3,8	Děčín	1,6	Česká Lípa	1,5
27	Šumperk	3,8	Rokycany	1,4	Třebíč	1,5
28	Nový Jičín	3,8	Jablonec nad Nisou	1,3	Teplice	1,5
29	Třebíč	3,7	Nový Jičín	1,1	Havlíčkův Brod	1,5
30	Semily	3,7	Frydek-Místek	0,7	Prostějov	1,4
31	Plzeň-město	3,7	Kolín	0,7	Náchod	1,3
32	Náchod	3,6	Jihlava	0,5	Strakonice	1,3
33	Břeclav	3,6	Olomouc	0,5	Rakovník	1,3
34	Česká Lípa	3,6	Ústí nad Orlicí	0,5	Cheb	1,2
35	Vsetín	3,4	Brno-venkov	0,4	Vsetín	1,2
36	Frydek-Místek	3,4	Pardubice	0,3	Kladno	1,1
37	Litoměřice	3,4	Tachov	0,2	Uherské Hradiště	1,1
38	Beroun	3,4	Bruntál	0,2	Liberec	1,1
39	Rokycany	3,3	Domažlice	0,1	Jindřichův Hradec	1,0
40	Domažlice	3,2	Opava	0,0	Chomutov	1,0
41	Tábor	3,2	Plzeň-sever	-0,2	Vyškov	0,9
42	Kutná Hora	3,2	Vsetín	-0,5	Semily	0,9
43	Blansko	3,2	Příbram	-0,5	Brno-město	0,9
44	Kroměříž	3,2	České Budějovice	-0,6	Rokycany	0,9
45	Olomouc	3,2	Litoměřice	-0,8	Jihlava	0,8
46	Jihlava	3,1	Blansko	-0,8	Zlín	0,8
47	Trutnov	3,1	Kroměříž	-0,9	Kutná Hora	0,7
48	Rakovník	3,0	Semily	-0,9	Chrudim	0,7
49	Strakonice	3,0	Jičín	-1,0	Hradec Králové	0,7
50	Brno-venkov	3,0	Trutnov	-1,2	Brno-venkov	0,7
51	Praha	3,0	Tábor	-1,3	České Budějovice	0,7
52	Žďár nad Sázavou	3,0	Cheb	-1,6	Písek	0,7
53	Plzeň-sever	3,0	Chrudim	-1,7	Příbram	0,7
54	Hradec Králové	2,9	Vyškov	-1,7	Jičín	0,7
55	Opava	2,9	Prostějov	-1,8	Kolín	0,7
56	Prostějov	2,8	Žďár nad Sázavou	-2,0	Tábor	0,7
57	Havlíčkův Brod	2,8	Strakonice	-2,1	Svitavy	0,6
58	Uherské Hradiště	2,8	Třebíč	-2,1	Plzeň-město	0,6
59	Klatovy	2,7	Rychnov nad Kněžnou	-2,2	Plzeň-sever	0,6
60	Chrudim	2,7	Zlín	-2,3	Benešov	0,6
61	Svitavy	2,6	Kutná Hora	-2,4	Klatovy	0,6
62	Písek	2,6	Benešov	-2,7	Mělník	0,6
63	Pardubice	2,6	Havlíčkův Brod	-2,8	Nymburk	0,6
64	Vyškov	2,6	Šumperk	-2,8	Praha-západ	0,5
65	Jičín	2,6	Prachatice	-3,0	Beroun	0,5
66	Zlín	2,5	Písek	-3,1	Český Krumlov	0,5
67	Prachatice	2,5	Rakovník	-3,1	Ústí nad Orlicí	0,5
68	Ústí nad Orlicí	2,4	Náchod	-3,1	Prachatice	0,5
69	České Budějovice	2,4	Jeseník	-3,1	Rychnov nad Kněžnou	0,4
70	Plzeň-jih	2,4	Svitavy	-3,5	Pelhřimov	0,4
71	Praha-západ	2,3	Hodonín	-4,2	Domažlice	0,4
72	Mladá Boleslav	2,3	Pelhřimov	-4,5	Praha	0,3
73	Benešov	2,3	Jindřichův Hradec	-5,0	Tachov	0,3
74	Jindřichův Hradec	2,2	Klatovy	-6,5	Plzeň-jih	0,3
75	Pelhřimov	2,2	Znojmo	-7,3	Mladá Boleslav	0,3
76	Praha-východ	2,0	Český Krumlov	-8,5	Pardubice	0,2
77	Rychnov nad Kněžnou	1,8	Břeclav	-8,8	Praha-východ	0,1
	Celkem ČR	3,7	Celkem ČR	1,3	Celkem ČR	0,8