



Úřad práce ČR

Krajská pobočka Úřadu práce ČR v Olomouci

Měsíční statistická zpráva

1/2020

Zprávu předkládá:

Mgr. Jana Litvíková

vedoucí Oddělení zaměstnanosti KrP ÚP ČR v Olomouci

<https://www.uradprace.cz/web/cz/statistiky-olk>

Olomouc 2020



Informace o nezaměstnanosti v Olomouckém kraji k 31. 1. 2020

V lednu vzrostl celkový počet uchazečů o zaměstnání na 13 970 osob, počet hlášených volných pracovních míst mírně vzrostl na 9 676 a podíl nezaměstnaných osob se zvýšil na 3,2 %.

K 31. 1. 2020 evidoval Úřad práce ČR (ÚP ČR), Krajská pobočka v Olomouci celkem 13 970 uchazečů o zaměstnání. Jejich počet byl o 1 152 vyšší než na konci předchozího měsíce, ve srovnání se stejným obdobím minulého roku byl nižší o 1 504 osob. Z tohoto počtu bylo 12 947 dosažitelných uchazečů o zaměstnání ve věku 15 – 64 let. Bylo to o 1 088 více než na konci předchozího měsíce. Ve srovnání se stejným obdobím minulého roku byl jejich počet nižší o 1 351 osob.

V průběhu měsíce bylo nově zaevidováno 3 598 osob. Ve srovnání s minulým měsícem to bylo o 274 osob více a v porovnání se stejným obdobím předchozího roku méně o 100 osob.

Z evidence během měsíce odešlo celkem 2 446 uchazečů o zaměstnání (ukončená evidence, vyřazení uchazeči). Bylo to o 812 osob více než v předchozím měsíci a o 579 osob méně než ve stejném měsíci minulého roku. Do zaměstnání z nich ve sledovaném měsíci nastoupilo 1 479, tj. o 684 více než v předchozím měsíci a o 196 méně než ve stejném měsíci minulého roku, 352 uchazečů o zaměstnání bylo umístěno prostřednictvím úřadu práce tj. o 141 více než v předchozím měsíci a o 114 více než ve stejném období minulého roku, 967 uchazečů bylo vyřazeno bez umístění.

Všechny okresy v Olomouckém kraji vykázaly poměrně výrazný meziměsíční nárůst celkového počtu nezaměstnaných (v absolutních číslech vede Olomoucko, kde se počet nezaměstnaných zvýšil o 356 osob, ale procentuálně se nezaměstnanost nejvíce zvýšila na Prostějovsku – o 14 %). Okres Jeseník zase vykázal nejvyšší relativní nezaměstnanost v Olomouckém kraji - PNO se zvýšil o 0,5 p. b. na hodnotu 5,5 %.

Ke konci měsíce bylo evidováno na ÚP ČR, Krajské pobočce v Olomouci 6 582 žen. Jejich podíl na celkovém počtu uchazečů činil 47 %. V evidenci bylo 2 172 osob se zdravotním postižením, což představovalo 16 % z celkového počtu nezaměstnaných.

Ke konci ledna bylo evidováno 646 absolventů škol všech stupňů vzdělání a mladistvých, jejich počet vzrostl ve srovnání s předchozím měsícem o 24 osob a ve srovnání se stejným měsícem minulého roku byl vyšší o 26 osob. Na celkové nezaměstnanosti se podíleli 5 %.

Podporu v nezaměstnanosti pobíralo 6 169 uchazečů o zaměstnání, tj. 44 % všech uchazečů vedených v evidenci.



Podíl nezaměstnaných osob, tj. počet dosažitelných uchazečů o zaměstnání ve věku 15 -64 let k obyvatelstvu stejného věku, meziměsíčně vzrostl o 0,3 p. b. na hodnotu 3,2 %, tj. poprvé od března 2019 je hodnota PNO v Olomouckém kraji opět vyšší než v celé ČR.

Podíl nezaměstnaných osob vyšší než republiková hodnota vykázaly tři okresy – Jeseník, Šumperk a Přerov. Nejnižší podíl nezaměstnaných byl naopak zaznamenán v okrese Prostějov (2,2 %).

Podíl nezaměstnaných mužů se výrazně zvýšil o 0,5 p. b. na 3,4 %, podíl nezaměstnaných žen se zvýšil jen nepatrně (o 0,1 p. b.) na 3,0 %.

Olomoucký kraj evidoval k 31. 1. 2020 celkem 9 676 volných pracovních míst. Jejich počet byl o 24 vyšší než v předchozím měsíci a o 1 431 nižší než ve stejném měsíci minulého roku. Na jedno volné pracovní místo připadalo v průměru 1,4 uchazeče, z toho nejvíce v okrese Jeseník (3,7), nejméně naopak v okrese Prostějov (pouze 0,7 osoby na 1 VM). Prostějovsko je jediným okresem v Olomouckém kraji, kde počet volných míst je vyšší než počet nezaměstnaných. Z celkového počtu nahlášených volných míst jich bylo 515 vhodných pro osoby se zdravotním postižením (OZP), na jedno volné pracovní místo připadaly 4 OZP. Volných pracovních míst pro absolventy a mladistvé bylo registrováno 2 603, na jedno volné místo připadaly 0,2 uchazeče této kategorie. Z celkového počtu 9 676 volných pracovních míst bylo 3 010 míst bez příznaku „pro cizince“. Na dalších 6 058 pozic pak mohli zaměstnavatelé přijímat také pracovníky ze zahraničí.

V rámci aktivní politiky zaměstnanosti (APZ) bylo od počátku roku 2020 prostřednictvím příspěvků APZ podpořeno 79 osob, z toho 36 osob bylo zařazeno do rekvalifikačních kurzů.

Informace o vývoji nezaměstnanosti v ČR v elektronické formě jsou zveřejněny na internetové adrese <https://www.mpsv.cz/web/cz/statistiky-trhu-prace>.



1. Základní charakteristika vývoje nezaměstnanosti a volných pracovních míst v Olomouckém kraji

Tabulka č. 1 - Vývoj nezaměstnanosti

ukazatel (celkový počet)		stav k		
		31. 1. 2019	31. 12. 2019	31. 1. 2020
evidovaní uchazeči o zaměstnání		15 474	12 818	13 970
- z toho	ženy	7 351	6 359	6 582
	absolventi a mladiství	620	622	646
	uchazeči se zdravotním postižením	2 459	2 107	2 172
uchazeči s nárokem na PvN		6 372	5 320	6 169
podíl nezaměstnaných osob v %		3,5	2,9	3,2
volná pracovní místa		11 107	9 652	9 676
počet uchazečů na 1 volné pracovní místo		1,4	1,3	1,4

Tabulka č. 2 - Tok nezaměstnanosti

ukazatel	počet uchazečů ve sledovaném měsíci		
	leden 2019	prosinec 2019	leden 2020
nově evidovaní uchazeči o zaměstnání	3 698	3 324	3 598
uchazeči s ukončenou evidencí a vyřazení	3 025	1 634	2 446
- z toho umístění celkem	1 675	795	1 479
- z toho umístění úřadem práce	238	211	352

Tabulka č. 3 – Nezaměstnanost v okresech k 31. 1. 2020

okres	počet nezaměstnaných		volná pracovní místa	počet uchazečů na 1 VPM	podíl nezaměstnaných osob [%]
	celkem	z toho ženy			
Jeseník	1 454	614	394	3,7	5,5
Olomouc	4 548	2 034	3 455	1,3	2,8
Prostějov	1 708	952	2 392	0,7	2,2
Přerov	3 261	1 657	1 948	1,7	3,6
Šumperk	2 999	1 325	1 487	2,0	3,7
Olomoucký kraj	13 970	6 582	9 676	1,4	3,2
Česká republika	230 022	112 177	341 391	0,7	3,1



2. Vybrané nástroje aktivní politiky zaměstnanosti v Olomouckém kraji

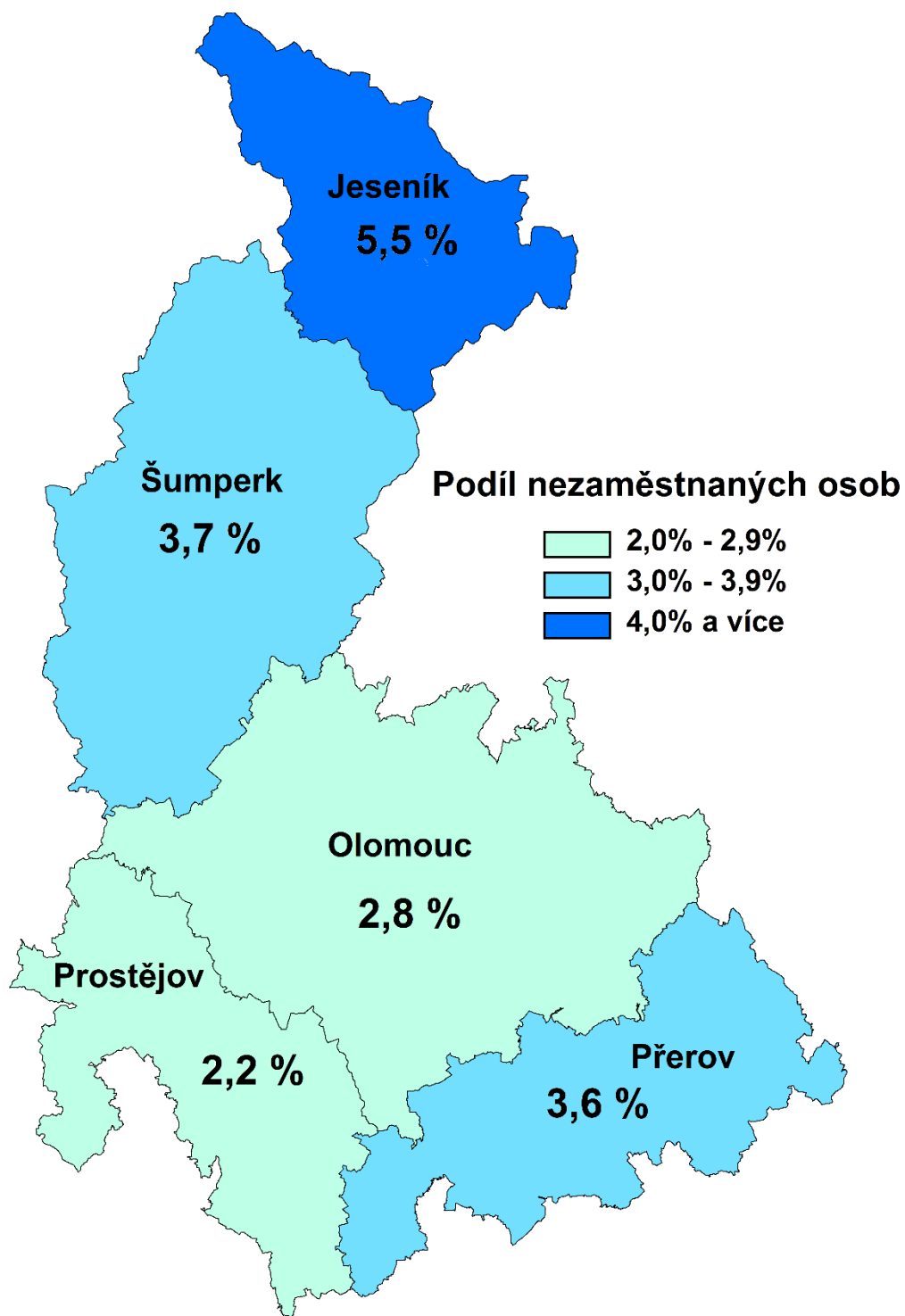
Tabulka č. 4 – Osoby podpořené v rámci APZ a rekvalifikace uchazečů a zájemců o zaměstnání

ukazatel (celkový počet)	stav k		celkem od počátku roku do	
	31. 1. 2019	31.1. 2020	31. 1. 2019	31. 1. 2020
osoby podpořené v rámci APZ				
veřejně prospěšné práce (VPP)	240	185	108	6
veřejně prospěšné práce (VPP) - ESF ¹⁾	6	35	1	5
společensky účelná prac. místa (SÚPM)	213	10	47	1
společensky účelná prac. místa (SÚPM)-ESF ¹⁾	199	175	24	18
SÚPM - samostatně výděleč. činnost (SVČ)	167	41	0	0
SÚPM - samostatně výděleč. činnost (SVČ)-ESF ¹⁾	0	0	0	0
zřízení pracovního místa pro OZP (bez SVČ)	42	78	0	3
zřízení pracovního místa pro OZP - SVČ	0	0	0	0
ostatní nástroje APZ	421	54	59	10
osoby podpořené v rámci APZ celkem				
1 330	635	279	79	
uchazeči a zájemci zařazení do rekvalifikací				
5	1	0	0	
uchazeči a zájemci zařazení do rekvalifikací - ESF¹⁾				
24	36	26	21	
uchazeči a zájemci, kteří zahájili zvolenou rekvalifikaci				
0	0	0	0	
uchazeči a zájemci, kteří zahájili zvolenou rekvalifikaci - ESF¹⁾				
13	20	14	15	

1) financováno převážně z Evropského sociálního fondu

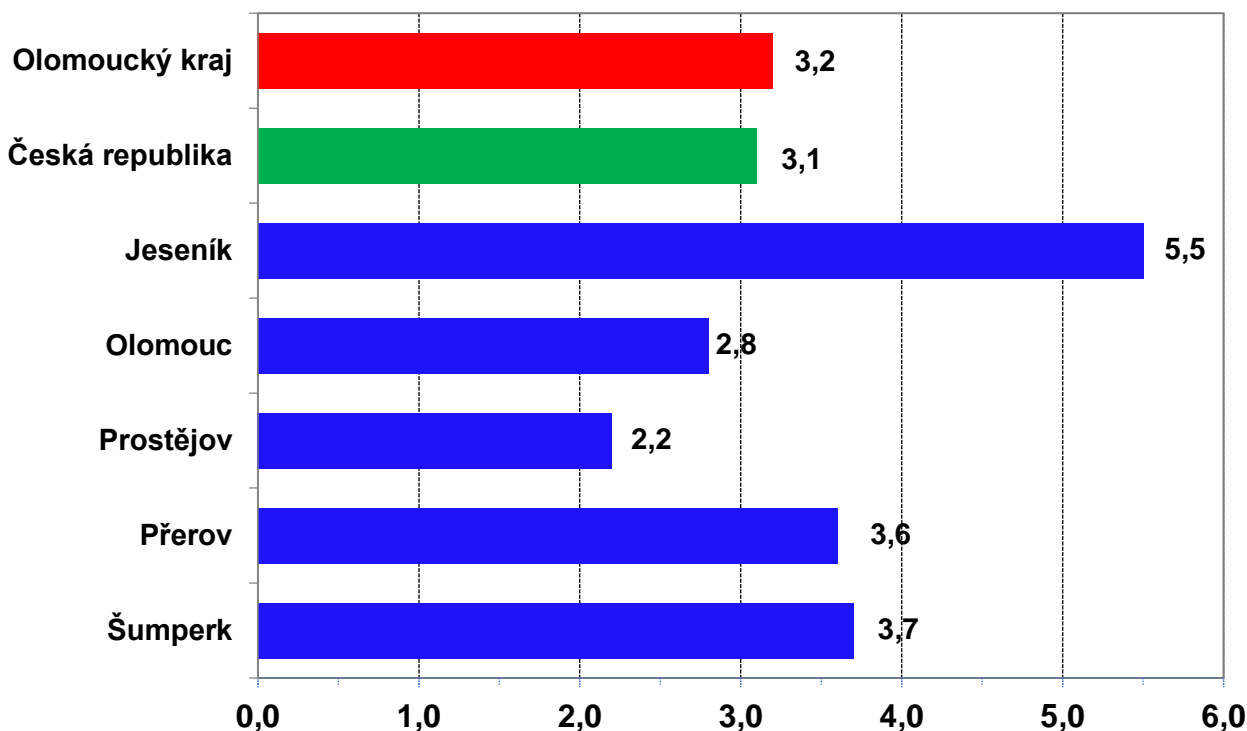
Podrobnější statistické údaje o nástrojích APZ naleznete na stránkách Jednotného portálového řešení práce a sociálních věcí, v měsíčních statistikách na <https://www.mpsv.cz/web/cz/mesicni>.

3. **MAPA** – ArcView - Podíl nezaměstnaných v okresech kraje (mapa kraje)

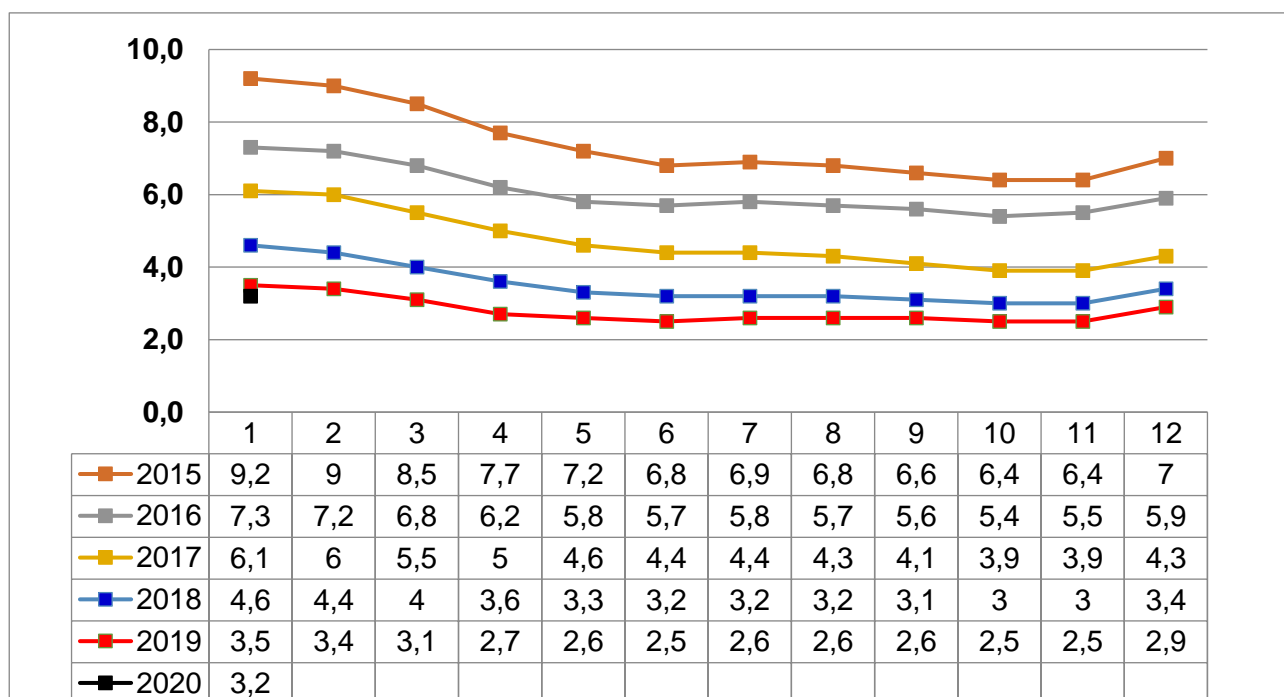


4. GRAFY

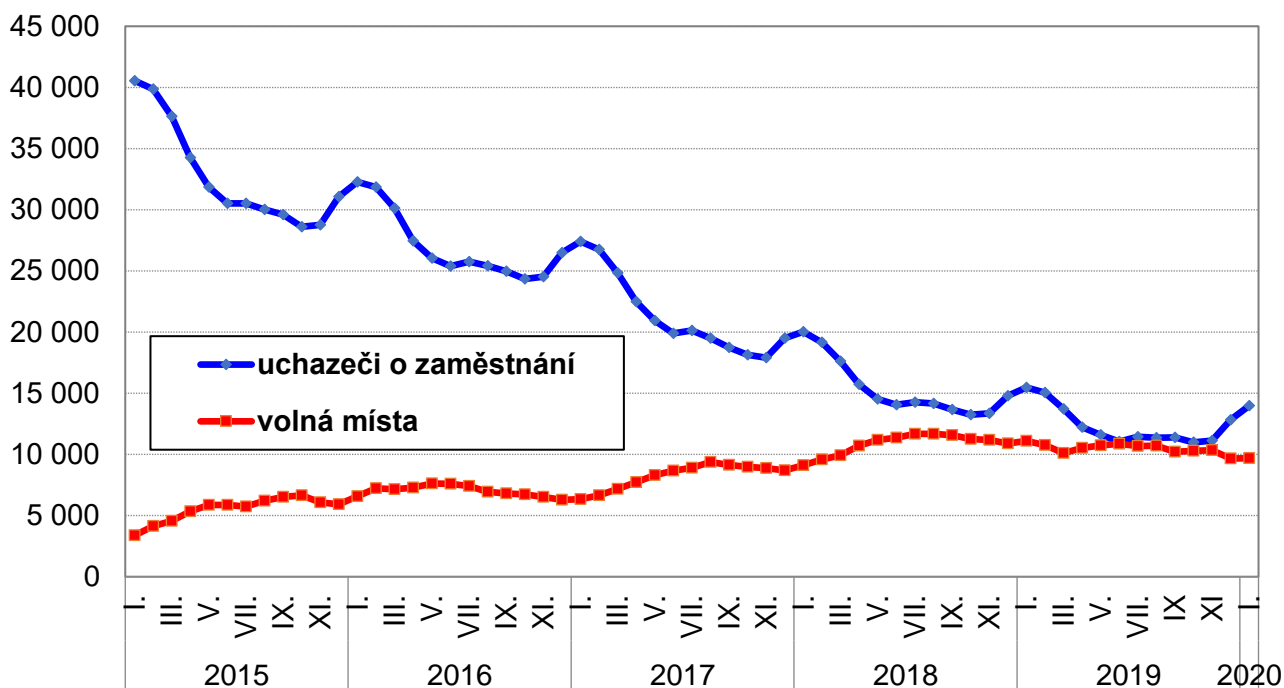
Graf č. 1 - Podíl nezaměstnaných osob v okresech Olomouckého kraje a v ČR k 31. 1. 2020



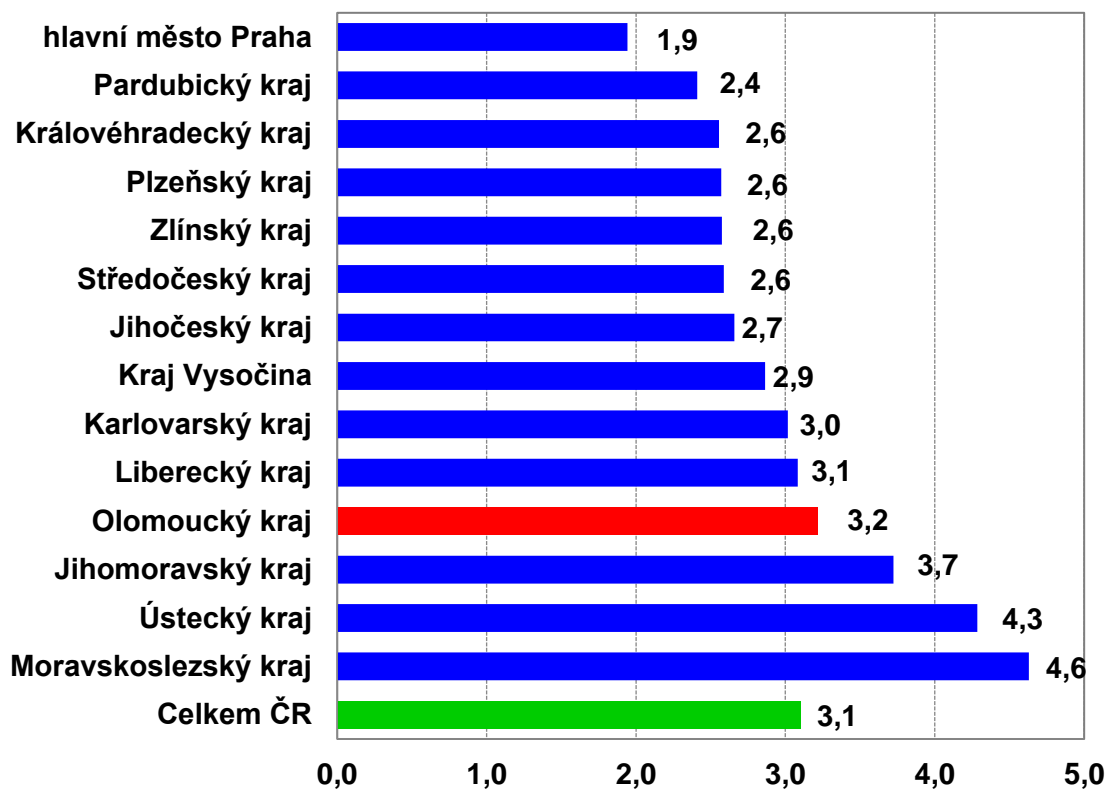
Graf č. 2 - Vývoj podílu nezaměstnaných v Olomouckém kraji v letech 2015 – 2020 v %



Graf č. 3 - Vývoj počtu uchazečů a volných míst v Olomouckém kraji v letech 2015 – 2020



Graf č. 4 - Podíl nezaměstnaných osob v jednotlivých krajích ČR k 31. 1. 2020 v %





5. Tabulka seříděných okresů k 31. 1. 2020 (z celorepublikové statistiky)

	PNO v %		meziměs. přírůst./ úbytek nezam. v %		počet uchazečů na 1 VPM	
1	Karviná	6,9	Jindřichův Hradec	22,7	Karviná	5,9
2	Bruntál	6,0	Písek	20,1	Jeseník	3,7
3	Znojmo	5,9	Český Krumlov	16,6	Sokolov	3,5
4	Jeseník	5,5	Strakonice	15,9	Děčín	3,0
5	Chomutov	5,3	Znojmo	14,5	Znojmo	2,9
6	Ostrava-město	5,3	Chrudim	14,3	Hodonín	2,8
7	Hodonín	5,1	Prostějov	13,9	Ústí nad Labem	2,8
8	Most	5,0	Cheb	13,6	Bruntál	2,8
9	Louny	4,9	Tábor	12,7	Blansko	2,5
10	Děčín	4,6	Jičín	12,6	Frýdek-Místek	2,1
11	Ústí nad Labem	4,3	Pizeň-město	12,3	Most	2,1
12	Český Krumlov	4,3	Pizeň-sever	12,0	Šumperk	2,0
13	Sokolov	4,1	Rychnov nad Kněžnou	12,0	Litoměřice	2,0
14	Brno-město	3,8	Louny	11,7	Ostrava-město	1,9
15	Příbram	3,8	Děčín	11,6	Opava	1,8
16	Břeclav	3,7	Domažlice	11,3	Žďár nad Sázavou	1,8
17	Třebíč	3,7	Jeseník	10,3	Kroměříž	1,7
18	Šumperk	3,7	Teplice	10,2	Přerov	1,7
19	Kolín	3,6	Chomutov	9,7	Břeclav	1,7
20	Přerov	3,6	Karlovy Vary	9,4	Třebíč	1,6
21	Semily	3,6	Rokycany	9,4	Louny	1,6
22	Kladno	3,5	Ústí nad Orlicí	9,2	Jablonec nad Nisou	1,5
23	Náchod	3,4	Příbram	9,2	Havlíčkův Brod	1,3
24	Kutná Hora	3,4	České Budějovice	9,0	Nový Jičín	1,3
25	Nymburk	3,3	Vyškov	8,7	Olomouc	1,3
26	Liberec	3,2	Svitavy	8,6	Trutnov	1,3
27	Mělník	3,2	Olomouc	8,5	Strakonice	1,3
28	Strakonice	3,2	Prachatice	8,2	Teplice	1,2
29	Vsetín	3,1	Most	8,2	Náchod	1,1
30	Tábor	3,1	Přerov	8,1	Kladno	1,1
31	Litoměřice	3,1	Semily	7,9	Chomutov	1,0
32	Tachov	3,1	Klatovy	7,7	Uherské Hradiště	1,0
33	Frýdek-Místek	3,0	Břeclav	7,6	Jindřichův Hradec	0,9
34	Žďár nad Sázavou	3,0	Hodonín	7,4	Brno-město	0,9
35	Nový Jičín	3,0	Šumperk	7,4	Rakovník	0,9
36	Jablonec nad Nisou	3,0	Praha-východ	7,2	Kolín	0,9
37	Jihlava	2,9	Uherské Hradiště	7,0	Kutná Hora	0,9
38	Teplice	2,9	Brno-venkov	6,9	Česká Lípa	0,9
39	Svitavy	2,9	Rakovník	6,9	Semily	0,9
40	Chrudim	2,9	Sokolov	6,9	Vsetín	0,8
41	Olomouc	2,8	Frýdek-Místek	6,8	Příbram	0,8
42	Karlovy Vary	2,8	Třebíč	6,7	Chrudim	0,8
43	Kroměříž	2,8	Zlín	6,7	Svitavy	0,8
44	Prachatice	2,7	Tachov	6,6	Jihlava	0,8
45	Rokycany	2,7	Ústí nad Labem	6,4	Karlovy Vary	0,8
46	Rakovník	2,7	Kladno	6,4	Vyškov	0,8
47	Opava	2,7	Benešov	6,3	Prostějov	0,7
48	Pizeň-sever	2,7	Jihlava	6,3	Liberec	0,7
49	Blansko	2,7	Bruntál	6,2	Hradec Králové	0,6
50	Beroun	2,7	Trutnov	6,2	Zlín	0,6
51	Hradec Králové	2,7	Litoměřice	6,1	Tábor	0,6
52	Trutnov	2,7	Kutná Hora	6,0	Mělník	0,6
53	Klatovy	2,7	Žďár nad Sázavou	5,9	Písek	0,5
54	Brno-venkov	2,6	Pizeň-jih	5,8	České Budějovice	0,5
55	Pizeň-město	2,6	Kroměříž	5,7	Benešov	0,5
56	Havlíčkův Brod	2,6	Česká Lípa	5,6	Klatovy	0,5
57	Česká Lípa	2,6	Vsetín	5,5	Nymburk	0,5
58	Uherské Hradiště	2,4	Kolín	5,2	Cheb	0,5
59	Jindřichův Hradec	2,4	Náchod	5,1	Prachatice	0,5
60	Písek	2,4	Opava	5,0	Brno-venkov	0,5
61	Domažlice	2,3	Hradec Králové	5,0	Pizeň-sever	0,5
62	Prostějov	2,2	Mělník	4,9	Beroun	0,5
63	Cheb	2,2	Jablonec nad Nisou	4,8	Český Krumlov	0,4
64	Vyškov	2,2	Pelhřimov	4,8	Praha-západ	0,4
65	Zlín	2,2	Beroun	4,6	Rokycany	0,4
66	Pardubice	2,1	Pardubice	4,6	Ústí nad Orlicí	0,4
67	Jičín	2,0	Havlíčkův Brod	4,5	Jičín	0,4
68	Ústí nad Orlicí	2,0	Blansko	4,5	Pizeň-město	0,3
69	Pizeň-jih	2,0	Ostrava-město	3,8	Rychnov nad Kněžnou	0,3
70	Praha	1,9	Karviná	3,5	Praha	0,2
71	České Budějovice	1,9	Liberec	3,4	Pelhřimov	0,2
72	Mladá Boleslav	1,7	Praha-západ	3,3	Pizeň-jih	0,2
73	Benešov	1,7	Mladá Boleslav	3,3	Mladá Boleslav	0,2
74	Pelhřimov	1,6	Nymburk	3,0	Pardubice	0,2
75	Rychnov nad Kněžnou	1,5	Brno-město	3,0	Domažlice	0,2
76	Praha-západ	1,5	Praha	2,4	Tachov	0,1
77	Praha-východ	1,2	Nový Jičín	2,1	Praha-východ	0,1
	Celkem ČR	3,1	Celkem ČR	6,7	Celkem ČR	0,7