



# Úřad práce ČR

Krajská pobočka Úřadu práce ČR ve Zlíně

## **Měsíční statistická zpráva srpen 2020**

Zprávu předkládá:

**Ing. Vladimíra Lutonská**

vedoucí Oddělení zaměstnanosti

<https://www.uradprace.cz/web/cz/statistiky-zlk>

**Zlín 2020**



## Informace o nezaměstnanosti ve Zlínském kraji k 31. 8. 2020

*V srpnu klesl celkový počet uchazečů o zaměstnání na 11 874, počet hlášených volných pracovních míst klesl na 11 442 a podíl nezaměstnaných osob zůstal na hodnotě na 3,0 %.*

K 31. 8. 2020 evidoval Úřad práce ČR (ÚP ČR), Krajská pobočka ve Zlíně celkem 11 874 uchazečů o zaměstnání. Jejich počet byl o 167 nižší než na konci předchozího měsíce, ve srovnání se stejným obdobím minulého roku je vyšší o 2 691 osob. Z tohoto počtu bylo 10 984 dosažitelných uchazečů o zaměstnání ve věku 15 – 64 let. Bylo to o 144 méně než na konci předchozího měsíce. Ve srovnání se stejným obdobím minulého roku byl jejich počet vyšší o 2 696 osob.

V průběhu měsíce bylo nově zaevidováno 1 702 osob. Ve srovnání s minulým měsícem to bylo méně o 413 osob a v porovnání se stejným obdobím předchozího roku méně o 86 osob.

Z evidence během měsíce odešlo celkem 1 869 uchazečů (ukončená evidence, vyřazení uchazeči). Bylo to o 32 méně než v předchozím měsíci a o 141 osob více než ve stejném měsíci minulého roku. Do zaměstnání z nich ve sledovaném měsíci nastoupilo 1 299, tj. o 4 méně než v předchozím měsíci a o 201 více než ve stejném měsíci minulého roku, 268 uchazečů o zaměstnání bylo umístěno prostřednictvím úřadu práce, tj. o 9 méně než v předchozím měsíci a o 176 méně než ve stejném období minulého roku, 370 uchazečů bylo vyřazeno bez umístění.

Meziměsíční nárůst nebyl zaznamenán. Meziměsíční pokles zaznamenal okres Vsetín (2,2 %), Uherské Hradiště (1,7 %), Kroměříž (1,0 %) a Zlín (0,6 %).

Ke konci měsíce bylo evidováno na ÚP ČR, Krajské pobočce ve Zlíně 5 956 žen. Jejich podíl na celkovém počtu uchazečů činil 50,2 %. V evidenci bylo 1 873 osob se zdravotním postižením, což představovalo 15,8 % z celkového počtu nezaměstnaných.

Ke konci tohoto měsíce bylo evidováno 500 absolventů škol všech stupňů vzdělání a mladistvých, jejich počet vzrostl ve srovnání s předchozím měsícem o 83 osoby a ve srovnání se stejným měsícem minulého roku byl vyšší o 26 osob. Na celkové nezaměstnanosti se podíleli 4,2 %.

Podporu v nezaměstnanosti pobíralo 4 726 uchazečů o zaměstnání, tj. 39,8 % všech uchazečů vedených v evidenci.

Podíl nezaměstnaných osob, tj. počet dosažitelných uchazečů o zaměstnání ve věku 15 - 64 let k obyvatelstvu stejného věku k 31. 8. 2020 zůstal na hodnotě 3,0 %.

Podíl nezaměstnaných stejný nebo vyšší než republikový průměr nevykázal žádný okres. Podíl nezaměstnaných osob pod úrovní republiky byl zaznamenán v okrese Zlín (2,6 %), Uherské Hradiště (2,8 %), dále také v okrese Kroměříž (3,2 %) a Vsetín (3,5 %).



Podíl nezaměstnaných žen zůstal na hodnotě 3,1 %, podíl nezaměstnaných mužů zůstal na hodnotě 2,9 %.

Kraj evidoval k 31. 8. 2020 celkem 11 442 volných pracovních míst. Jejich počet byl o 25 nižší než v předchozím měsíci a o 2 507 nižší než ve stejném měsíci minulého roku. Na jedno volné pracovní místo připadalo v průměru 1,0 uchazeče, z toho nejvíce v okrese Kroměříž (2,0). Z celkového počtu nahlášených volných míst bylo 845 vhodných pro osoby se zdravotním postižením (OZP), na jedno volné pracovní místo připadalo 2,2 OZP. Volných pracovních míst pro absolventy a mladistvé bylo registrováno 2 956, na jedno volné místo připadalo 0,2 uchazeče této kategorie. Z celkového počtu volných pracovních míst bylo 3 575 míst bez příznaku „pro cizince“. Na dalších 7 867 pozic pak mohli zaměstnavatelé přijímat také pracovníky ze zahraničí.

V rámci aktivní politiky zaměstnanosti (APZ) bylo od počátku roku 2020 prostřednictvím příspěvků APZ podpořeno 1 178 osob, z toho bylo zařazeno 288 osob do rekvalifikačních kurzů.

V tomto měsíci byl prostřednictvím SÚPM – SVČ podpořen jeden uchazeč v oboru kosmetické služby.

Informace o vývoji nezaměstnanosti v ČR v elektronické formě jsou zveřejněny na internetové adrese <https://www.mpsv.cz/web/cz/mesicni> .



## 1. Základní charakteristika vývoje nezaměstnanosti a volných pracovních míst ve Zlínském kraji

Tabulka č. 1 - Vývoj nezaměstnanosti

ukazatel		Stav k		
		31. 8. 2019	31. 7. 2020	31. 8. 2020
evidovaní uchazeči o zaměstnání		9 183	12 041	<b>11 874</b>
- z toho	ženy	4 976	5 967	<b>5 956</b>
	absolventi a mladiství	474	417	<b>500</b>
	uchazeči se zdravotním postižením	1 746	1 875	<b>1 873</b>
uchazeči s nárokem na PvN		4 098	4 975	<b>4 726</b>
podíl nezaměstnaných osob v %		2,22	3,00	<b>2,96</b>
volná pracovní místa		13 949	11 467	<b>11 442</b>
počet uchazečů na 1 volné pracovní místo		0,7	1,1	<b>1,0</b>

Tabulka č. 2 - Tok nezaměstnanosti

ukazatel	Počet uchazečů ve sledovaném měsíci		
	srpen 2019	červenec 2020	srpen 2020
nově evidovaní uchazeči o zaměstnání	1 788	2 115	<b>1 702</b>
uchazeči s ukončenou evidencí a vyřazení	1 728	1 901	<b>1 869</b>
- z toho umístění celkem	1 098	1 303	<b>1 299</b>
- z toho umístění úřadem práce	444	277	<b>268</b>

Tabulka č. 3 – Nezaměstnanost v okresech Zlínského kraje k 31. 8. 2020

Okres	Počet nezaměstnaných		Volná pracovní místa	Počet uchazečů na 1 VPM	Podíl nezaměstnaných osob (%)
	celkem	z toho ženy			
Kroměříž	2 251	1 141	1 117	2,0	3,16
Uherské Hradiště	2 793	1 462	2 546	1,1	2,79
Vsetín	3 443	1 646	3 007	1,1	3,47
Zlín	3 387	1 707	4 772	0,7	2,60
<b>Zlínský kraj</b>	<b>11 874</b>	<b>5 956</b>	<b>11 442</b>	<b>1,0</b>	<b>2,96</b>
<i>Česká republika</i>	<i>279 078</i>	<i>143 446</i>	<i>340 823</i>	<i>0,8</i>	<i>3,82</i>



## 2. Vybrané nástroje aktivní politiky zaměstnanosti ve Zlínském kraji

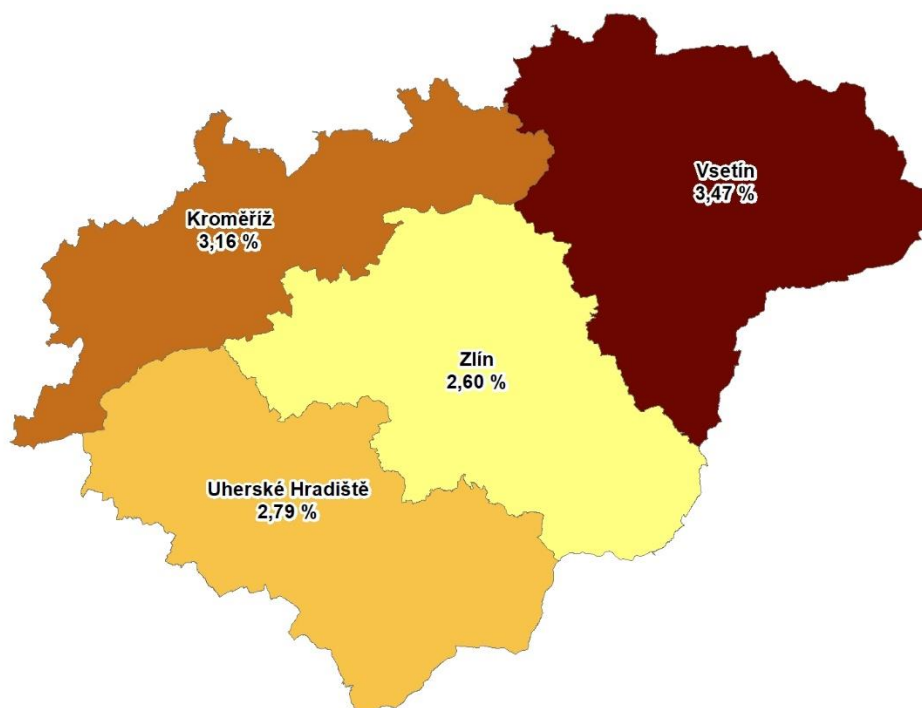
Tabulka č. 4 – Osoby podpořené v rámci APZ a rekvalifikace uchazečů a zájemců o zaměstnání

ukazatel (celkový počet)	Stav k		Celkem od počátku roku do	
	31.8.2019	31.8.2020	31.8.2019	31.8.2020
<b>osoby podpořené v rámci APZ</b>				
veřejně prospěšné práce (VPP)	413	152	473	163
veřejně prospěšné práce (VPP) - ESF <sup>1)</sup>	22	224	24	251
společensky účelná pracovní místa (SÚPM)	8	3	10	3
společensky účelná pracovní místa (SÚPM) - ESF <sup>1)</sup>	252	311	151	254
SÚPM - samostatně výdělečná činnost (SVČ)	31	27	3	15
SÚPM - samostatně výdělečná činnost (SVČ) - ESF <sup>1)</sup>	0	0	0	0
zřízení pracovního místa pro OZP (bez SVČ)	108	71	9	29
zřízení pracovního místa pro OZP - SVČ	1	1	0	0
ostatní nástroje APZ	24	42	39	175
<b>osoby podpořené v rámci APZ celkem</b>				
871	876	983	1 178	
uchazeči a zájemci zařazení do rekvalifikací	0	0	0	0
uchazeči a zájemci zařazení do rekvalifikací - ESF <sup>1)</sup>	0	10	10	57
uchazeči a zájemci, kteří zahájili zvolenou rekvalifikaci	0	0	0	0
uchazeči a zájemci, kteří zahájili zvolenou rekvalifikaci - ESF <sup>1)</sup>	12	35	264	231

1) financováno převážně z Evropského sociálního fondu

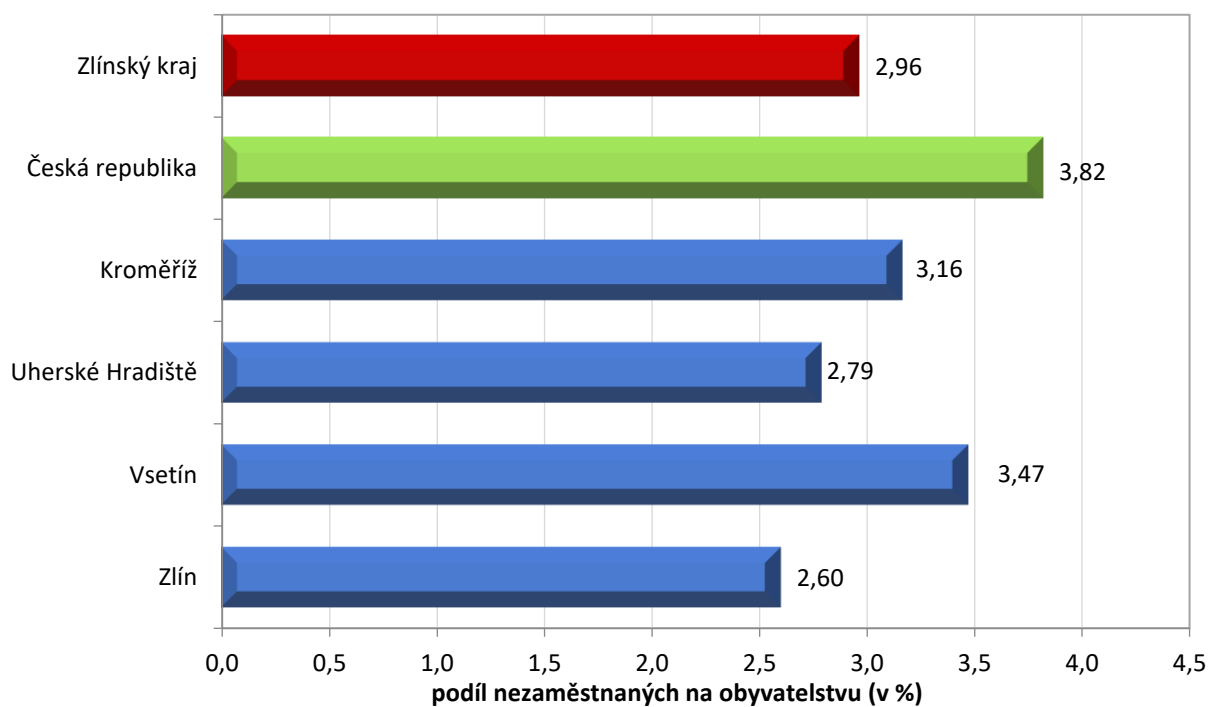
Podrobnější statistické údaje o nástrojích APZ naleznete na stránkách Integrovaného portálu MPSV, v měsíčních statistikách nezaměstnanosti.

### 3. MAPA – Podíl nezaměstnaných v okresech Zlínského kraje k 31. 8. 2020

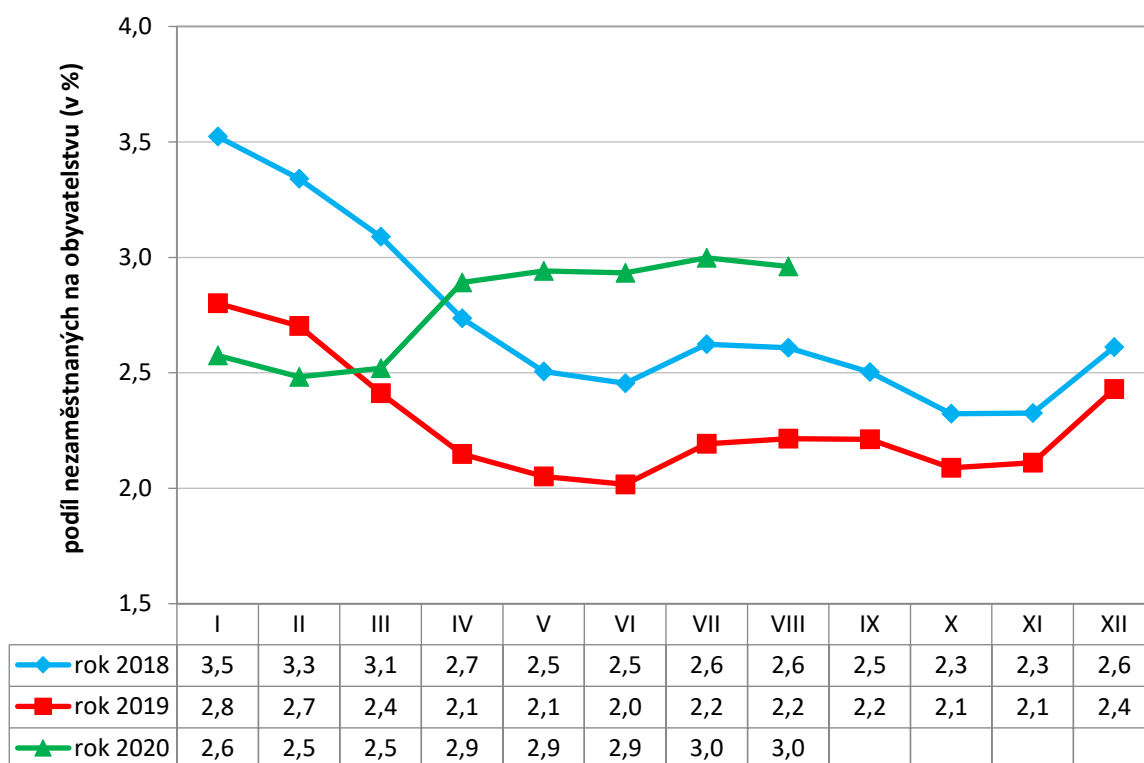


### 4. GRAFY

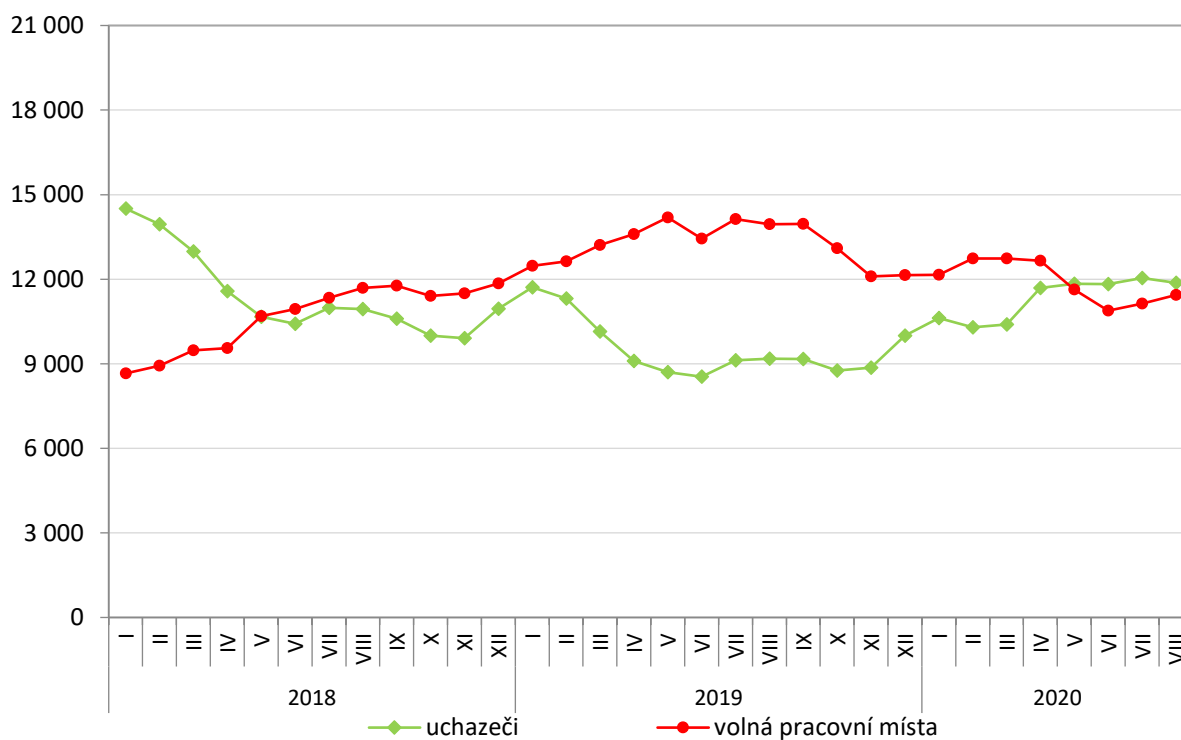
Graf č. 1 - Podíl nezaměstnaných osob v okresech Zlínského kraje a v ČR k 31. 8. 2020



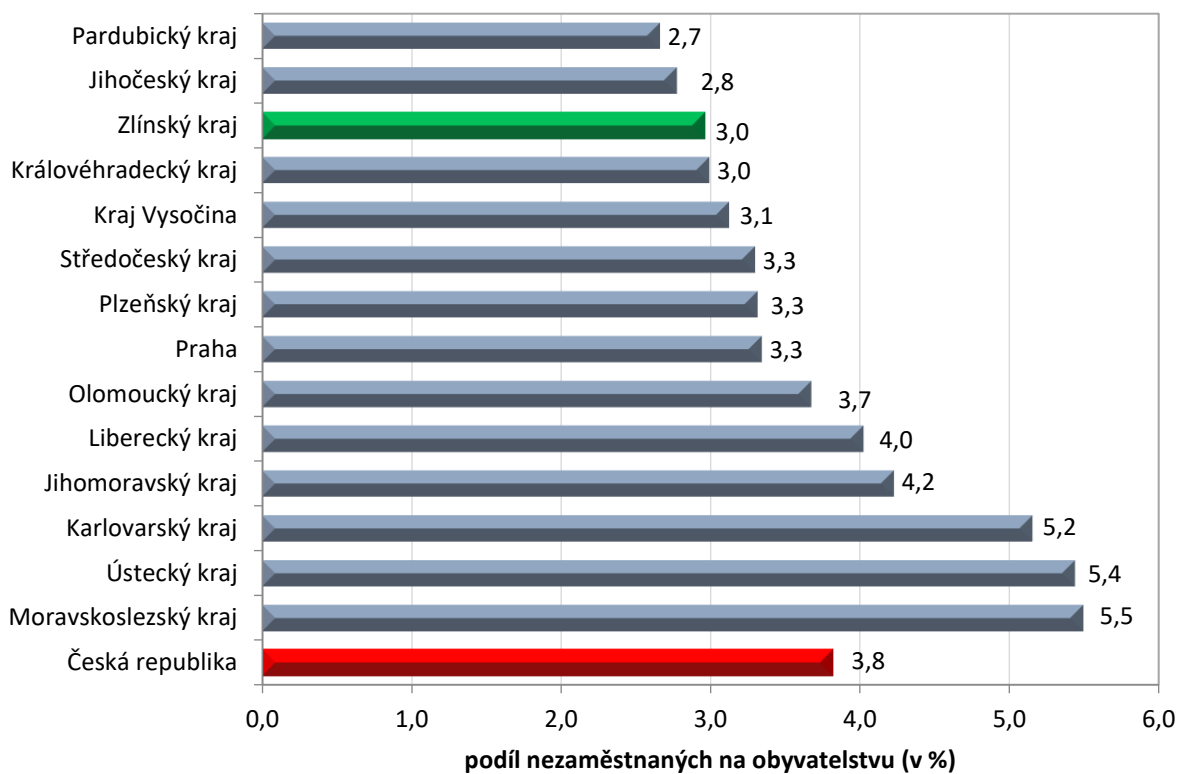
Graf č. 2 - Vývoj podílu nezaměstnaných ve Zlínském kraji v letech 2018 – 2020 v %



Graf č. 3 - Vývoj počtu uchazečů a volných míst ve Zlínském kraji v letech 2018 – 2020



Graf č. 4 - Podíl nezaměstnaných osob v jednotlivých krajích ČR k 31. 8. 2020 v %







## 5. Setřídění okresů k 31. 8. 2020

	podíl nezam. v %		meziměsíční přírůstek/ úbytek nezam. v %		počet uchazečů na 1 VPM
1 Karviná	8,2	Přerov	3,5	Karviná	8,5
2 Most	7,0	Praha	3,3	Šokolov	5,2
3 Ostrava-město	6,8	Most	3,3	Ústí nad Labem	3,9
4 Chomutov	6,5	České Budějovice	2,9	Děčín	3,6
5 Bruntál	6,1	Brno-město	2,4	Bruntál	3,4
6 Šokolov	5,9	Plzeň-sever	2,1	Most	3,3
7 Ústí nad Labem	5,6	Bruntál	1,9	Blansko	3,1
8 Louny	5,6	Brno-venkov	1,8	Přerov	3,0
9 Děčín	5,4	Teplice	1,7	Jeseník	2,8
10 Karlovy Vary	5,4	Svitav	1,7	Frýdek-Místek	2,5
11 Znoimo	5,3	Rokycany	1,2	Hodonín	2,4
12 Brno-město	5,1	Ústí nad Labem	1,2	Nový Jičín	2,3
13 Hodonín	4,9	Olomouc	1,2	Ostrava-město	2,3
14 Teplice	4,7	Praha-západ	1,1	Šumperk	2,2
15 Kladno	4,6	Domažlice	1,0	Znoimo	2,2
16 Jeseník	4,5	Plzeň-iih	1,0	Opava	2,1
17 Přerov	4,5	Kladno	1,0	<b>Kroměříž</b>	<b>2,0</b>
18 Liberec	4,4	Rvchnov nad Kněžnou	0,7	Trutnov	2,0
19 Český Krumlov	4,2	Liberec	0,7	Jablonec nad Nisou	2,0
20 Cheb	4,2	Semily	0,5	Litoměřice	1,9
21 Nymburk	4,2	Jihlava	0,3	Louny	1,8
22 Jablonec nad Nisou	4,2	Louny	0,0	Žďár nad Sázavou	1,8
23 Kolín	4,1	Nymburk	-0,1	Karlovy Vary	1,7
24 Příbram	4,1	Hodonín	-0,1	Olomouc	1,6
25 Mělník	4,0	Beroun	-0,2	Teplice	1,6
26 Šumperk	3,9	Žďár nad Sázavou	-0,2	Břeclav	1,6
27 Nový Jičín	3,9	Havlíčkův Brod	-0,3	Česká Lípa	1,6
28 Semily	3,8	Kutná Hora	-0,3	Třebíč	1,5
29 Náchod	3,8	Náchod	-0,3	Havlíčkův Brod	1,4
30 Třebíč	3,7	Klatovy	-0,3	Náchod	1,4
31 Tachov	3,7	Hradec Králové	-0,4	Kladno	1,3
32 Plzeň-město	3,7	Příbram	-0,5	Prostějov	1,2
33 Rokycany	3,5	<b>Zlín</b>	<b>-0,6</b>	Strakonice	1,2
34 Beroun	3,5	Karviná	-0,6	Cheb	1,2
35 <b>Vsetín</b>	<b>3,5</b>	Šumperk	-0,7	<b>Vsetín</b>	<b>1,1</b>
36 Litoměřice	3,5	Chomutov	-0,7	<b>Uherské Hradiště</b>	<b>1,1</b>
37 Olomouc	3,5	Mladá Boleslav	-0,9	Rakovník	1,1
38 Česká Lípa	3,5	Ústí nad Orlicí	-0,9	Jihlava	1,0
39 Frýdek-Místek	3,4	<b>Kroměříž</b>	<b>-1,0</b>	Brno-město	1,0
40 Kutná Hora	3,4	Ostrava-město	-1,0	Semily	1,0
41 Blansko	3,4	Děčín	-1,1	Liberec	1,0
42 Jihlava	3,4	Litoměřice	-1,2	Vyškov	1,0
43 Praha	3,3	Opava	-1,2	Chomutov	0,9
44 Břeclav	3,3	Šokolov	-1,3	Jindřichův Hradec	0,9
45 Domažlice	3,3	Praha-východ	-1,5	Hradec Králové	0,8
46 Plzeň-sever	3,3	Mělník	-1,6	České Budějovice	0,8
47 Tábor	3,2	Blansko	-1,7	Kolín	0,8
48 Brno-venkov	3,2	Blansko	-1,7	Plzeň-sever	0,8
49 Trutnov	3,2	Karlovy Vary	-1,7	Rokycany	0,8
50 Hradec Králové	3,2	<b>Uherské Hradiště</b>	<b>-1,7</b>	Příbram	0,7
51 <b>Kroměříž</b>	<b>3,2</b>	Kolín	-1,7	Kutná Hora	0,7
52 Žďár nad Sázavou	3,1	Pardubice	-1,7	Chrudim	0,7
53 Opava	3,0	Benešov	-1,8	Jičín	0,7
54 Strakonice	3,0	Znoimo	-1,9	Brno-venkov	0,7
55 Havlíčkův Brod	2,9	Trutnov	-2,0	<b>Zlín</b>	<b>0,7</b>
56 Rakovník	2,9	Nový Jičín	-2,1	Mělník	0,7
57 <b>Uherské Hradiště</b>	<b>2,8</b>	Frýdek-Místek	-2,1	Písek	0,7
58 Svitav	2,8	<b>Vsetín</b>	<b>-2,2</b>	Tábor	0,7
59 Pardubice	2,7	Jablonec nad Nisou	-2,3	Nymburk	0,6
60 České Budějovice	2,7	Třebíč	-2,3	Plzeň-město	0,6
61 Klatovy	2,6	Tachov	-2,4	Svitavy	0,6
62 Prostějov	2,6	Jičín	-2,5	Benešov	0,6
63 Vyškov	2,6	Vyškov	-2,7	Praha-západ	0,6
64 Chrudim	2,6	Česká Lípa	-2,7	Klatovy	0,6
65 <b>Zlín</b>	<b>2,6</b>	Strakonice	-2,7	Ústí nad Orlicí	0,5
66 Praha-západ	2,6	Plzeň-město	-2,7	Beroun	0,5
67 Plzeň-iih	2,5	Český Krumlov	-3,0	Rvchnov nad Kněžnou	0,4
68 Ústí nad Orlicí	2,5	Prostějov	-3,6	Český Krumlov	0,4
69 Mladá Boleslav	2,5	Chrudim	-3,6	Prachatice	0,4
70 Jičín	2,4	Cheb	-3,6	Domažlice	0,4
71 Benešov	2,3	Tábor	-3,8	Praha	0,4
72 Písek	2,3	Břeclav	-4,3	Pelhřimov	0,3
73 Prachatice	2,2	Prachatice	-5,3	Mladá Boleslav	0,3
74 Pelhřimov	2,0	Pelhřimov	-5,4	Tachov	0,3
75 Jindřichův Hradec	2,0	Rakovník	-6,3	Plzeň-iih	0,2
76 Praha-východ	2,0	Jindřichův Hradec	-6,3	Pardubice	0,2
77 Rvchnov nad Kněžnou	1,8	Jeseník	-7,4	Praha-východ	0,1
		Písek	-9,3		
Celkem ČR	3,8	Celkem ČR	-0,2	Celkem ČR	0,8