



Úřad práce ČR

Krajská pobočka Úřadu práce ČR v Ústí nad Labem

Měsíční statistická zpráva

srpen 2020

Zprávu předkládá:

Ing. Jiří Pánek

vedoucí oddělení zaměstnanosti

<https://www.uradprace.cz/web/cz/statistiky-ulk>

Ústí nad Labem 2020



NEZAMĚSTNANOST V ÚSTECKÉM KRAJI - SRPEN 2020

V srpnu vzrostl celkový počet uchazečů o zaměstnání na 30 506, počet hlášených volných pracovních míst stoupl na 16 136 a podíl nezaměstnaných osob zůstal na 5,4 %.

K 31. 8. 2020 evidoval Úřad práce ČR (ÚP ČR), Krajská pobočka v Ústí n. L. celkem 30 506 uchazečů o zaměstnání. Jejich počet byl o 167 vyšší než na konci předchozího měsíce, ve srovnání se stejným obdobím minulého roku je vyšší o 8 137 osob. Z tohoto počtu bylo 28 614 dosažitelných uchazečů o zaměstnání ve věku 15-64 let. Bylo to o 121 více než na konci předchozího měsíce. Ve srovnání se stejným obdobím minulého roku byl jejich počet vyšší o 8 259 osob.

V průběhu měsíce bylo nově zaevidováno 3 563 osob. Ve srovnání s minulým měsícem to bylo méně o 683 osob a v porovnání se stejným obdobím minulého roku více o 175 osob.

Z evidence během měsíce odešlo celkem 3 396 uchazečů (ukončená evidence, vyřazení uchazeči). Bylo to o 298 osob více než v předchozím měsíci a o 529 osob méně než ve stejném měsíci minulého roku. Do zaměstnání z nich ve sledovaném měsíci nastoupilo 2 384, tj. o 52 více než v předchozím měsíci a o 481 více než ve stejném měsíci minulého roku, 919 uchazečů o zaměstnání bylo umístěno prostřednictvím úřadu práce, tj. o 166 více než v předchozím měsíci a o 18 méně než ve stejném období minulého roku, 1 012 uchazečů bylo vyřazeno bez umístění.

Meziměsíční nárůst uchazečů byl zaznamenán ve čtyřech okresech Ústeckého kraje, přičemž největší byl v okrese Most (3,3 %). Ve třech okresech došlo k poklesu počtu uchazečů, kdy největší byl v okrese Litoměřice (-1,2 %).

Ke konci měsíce bylo evidováno na ÚP ČR, Krajské pobočce v Ústí n. L. 16 081 žen. Jejich podíl na celkovém počtu uchazečů činil 52,7 %. V evidenci bylo 4 526 osob se zdravotním postižením, což představovalo 14,8 % z celkového počtu nezaměstnaných.

Ke konci tohoto měsíce bylo evidováno 1 164 absolventů škol všech stupňů vzdělání a mladistvých, jejichž počet meziměsíčně vzrostl o 108 osob a ve srovnání se stejným měsícem minulého roku byl vyšší o 310 osob. Na celkové nezaměstnanosti se tak absolventi a mladiství podíleli 3,8 %.

Podporu v nezaměstnanosti pobíralo 7 716 uchazečů o zaměstnání, tj. 25,3 % všech uchazečů vedených v evidenci.



Podíl nezaměstnaných osob, tj. počet dosažitelných uchazečů o zaměstnání ve věku 15-64 let k obyvatelstvu stejného věku, zůstal k 31. 8. 2020 na 5,4 %.

Podíl nezaměstnaných stejný nebo vyšší než republikový průměr vykázalo šest okresů Ústeckého kraje s výjimkou okresu Litoměřice (3,5 %). Nejvyšší podíl nezaměstnaných byl zaznamenán v okrese Most (7,0 %). Podíl nezaměstnaných žen zůstal na 5,9 % a podíl nezaměstnaných mužů vzrostl na 5,0 %.

Kraj evidoval k 31. 8. 2020 celkem 16 136 volných pracovních míst. Jejich počet byl o 39 vyšší než v předchozím měsíci a o 607 nižší než ve stejném měsíci minulého roku. Na jedno volné pracovní místo připadalo v průměru 1,9 uchazeče, z toho nejvíce v okrese Ústí n. L. (3,9 UoZ) a nejméně v okrese Chomutov (0,9 UoZ). Z celkového počtu nahlášených volných míst bylo 603 vhodných pro osoby se zdravotním postižením (OZP), na jedno volné místo připadalo 7,5 OZP. Volných pracovních míst pro absolventy a mladistvé bylo registrováno 3 253, na jedno volné místo připadalo 0,4 uchazeče této kategorie. Z celkového počtu nabízených pracovních míst bylo 3 942 míst bez příznaku „pro cizince“. Na dalších 12 194 pozic pak mohli zaměstnavatelé přijímat také pracovníky ze zahraničí.

V rámci aktivní politiky zaměstnanosti (APZ) bylo od začátku roku 2020 prostřednictvím příspěvků podpořeno 1 940 osob, z nichž 248 bylo zařazeno do rekvalifikačních kurzů.

Nejčastěji podporovanými obory činností prostřednictvím SÚPM-SVČ byly ke konci sledovaného měsíce stavebnictví (truhlářství a podlahářství, zednictví, přípravné a dokončovací stavební práce), osobní služby (tetování, manikúra, permanentní make-up), velkoobchod a maloobchod, výroba textilních výrobků a oděvů či poradenství.

Informace o vývoji nezaměstnanosti v ČR v elektronické formě jsou zveřejněny na internetové adrese <https://www.mpsv.cz/web/cz/mesicni>.



1. Základní charakteristika vývoje nezaměstnanosti a volných pracovních míst v Ústeckém kraji

Tabulka č. 1 - Vývoj nezaměstnanosti

Ukazatel (celkový stav)	Stav k		
	31. 8. 2019	31. 7. 2020	31. 8. 2020
evidovaní uchazeči o zaměstnání	22 369	30 339	30 506
- z toho ženy	12 995	16 107	16 081
absolventi a mladiství	854	1 056	1 164
uchazeči se zdravotním postižením	4 176	4 533	4 526
uchazeči s nárokem na Pvn	6 859	7 930	7 716
podíl nezaměstnaných osob (v %)	3,8	5,4	5,4
volná pracovní místa	16 743	16 097	16 136
počet uchazečů na 1 volné pracovní místo	1,3	1,9	1,9

Tabulka č. 2 - Tok nezaměstnanosti

Ukazatel	Počet uchazečů ve sledovaném měsíci		
	srpen 2019	červenec 2020	srpen 2020
nově evidovaní uchazeči o zaměstnání	3 388	4 246	3 563
uchazeči s ukončenou evidencí a vyřazení	3 925	3 098	3 396
- z toho umístění celkem	1 903	2 332	2 384
- z toho umístění úřadem práce	937	753	919

Tabulka č. 3 - Nezaměstnanost v okresech k 31. 8. 2020

Okres	Počet nezaměstnaných		Volná pracovní místa	Počet uchazečů na 1 VPM	Podíl nezaměstnaných osob (v %)
	celkem	z toho ženy			
Děčín	4 637	2 416	1 275	3,6	5,4
Chomutov	5 632	2 928	6 095	0,9	6,5
Litoměřice	2 820	1 580	1 447	1,9	3,5
Louny	3 426	1 834	1 934	1,8	5,6
Most	5 305	2 862	1 600	3,3	7,0
Teplice	4 118	2 172	2 617	1,6	4,7
Ústí nad Labem	4 568	2 289	1 168	3,9	5,6
Ústecký kraj	30 506	16 081	16 136	1,9	5,4
Česká republika	279 078	143 446	340 823	0,8	3,8

2. Vybrané nástroje aktivní politiky zaměstnanosti v Ústeckém kraji

Tabulka č. 4 - Osoby podpořené v rámci APZ a rekvalifikace uchazečů a zájemců o zaměstnání

ukazatel (celkový počet)	Stav k		Celkem od počátku roku do	
	31. 8. 2019	31. 8. 2020	31. 8. 2019	31. 8. 2020
osoby podpořené v rámci APZ				
veřejně prospěšné práce (VPP)	1 291	651	1 380	578
veřejně prospěšné práce (VPP) - ESF ¹⁾	10	413	10	421
společensky účelná pracovní místa (SÚPM)	22	8	102	8
společensky účelná pracovní místa (SÚPM) - ESF ¹⁾	489	612	379	506
SÚPM - samostatně výdělečná činnost (SVČ)	52	34	21	12
SÚPM - samostatně výdělečná činnost (SVČ) - ESF ¹⁾	0	0	0	0
zřízení pracovního místa pro OZP (bez SVČ)	221	99	48	21
zřízení pracovního místa pro OZP - SVČ	5	4	1	0
ostatní nástroje APZ	136	89	134	146
rekvalifikace uchazečů a zájemců o zaměstnání				
uchazeči a zájemci zařazení do rekvalifikací	1	0	4	0
uchazeči a zájemci zařazení do rekvalifikací - ESF ¹⁾	0	0	146	0
uchazeči a zájemci, kteří zahájili zvolenou rekvalifikaci	0	0	0	0
uchazeči a zájemci, kteří zahájili zvolenou rekvalifikaci - ESF ¹⁾	20	25	268	248
Osoby podpořené v rámci APZ celkem	2 247	1 935	2 493	1 940

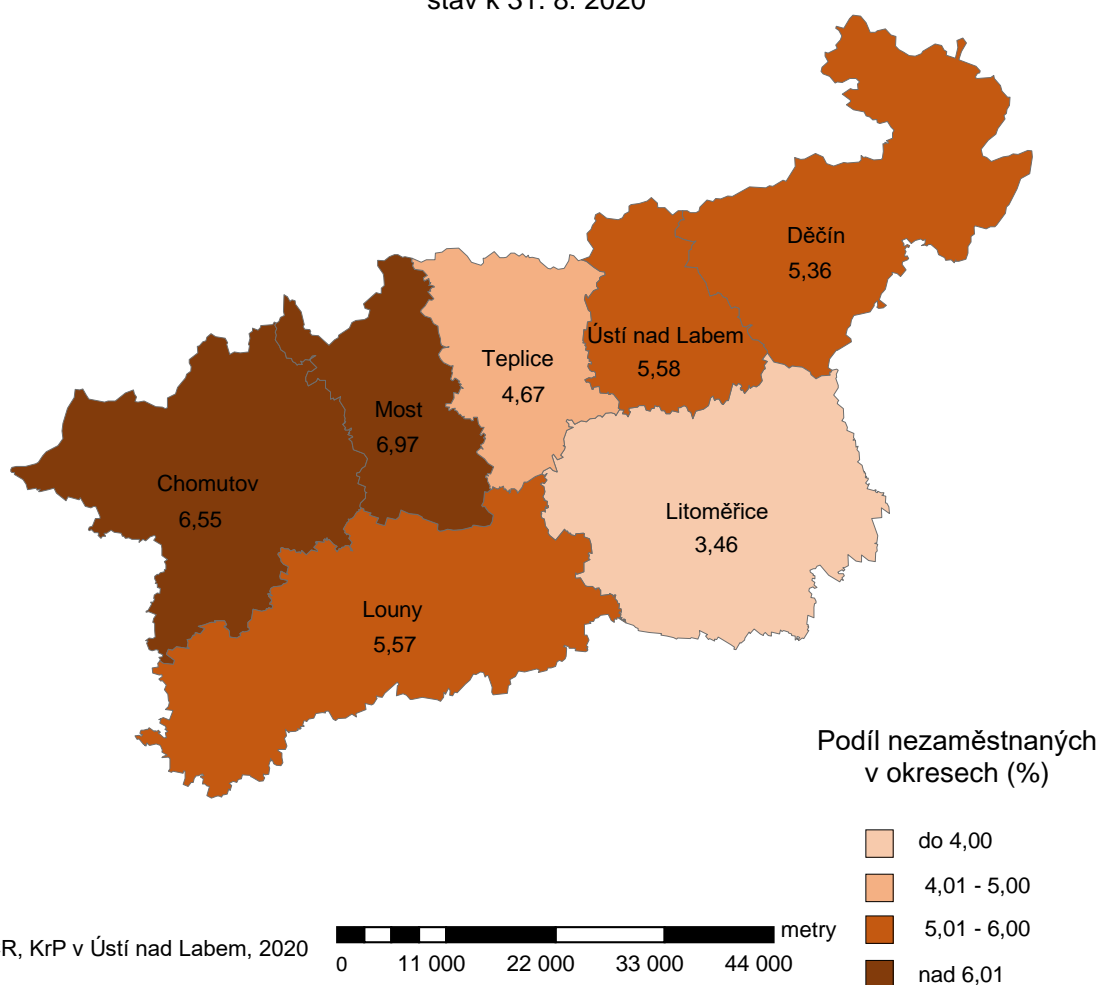
¹⁾ financováno převážně z Evropského sociálního fondu

Podrobnější statistické údaje o nástrojích APZ naleznete na stránkách Integrovaného portálu MPSV, v měsíčních statistikách nezaměstnanosti:

<https://www.mpsv.cz/web/cz/mesicni>.

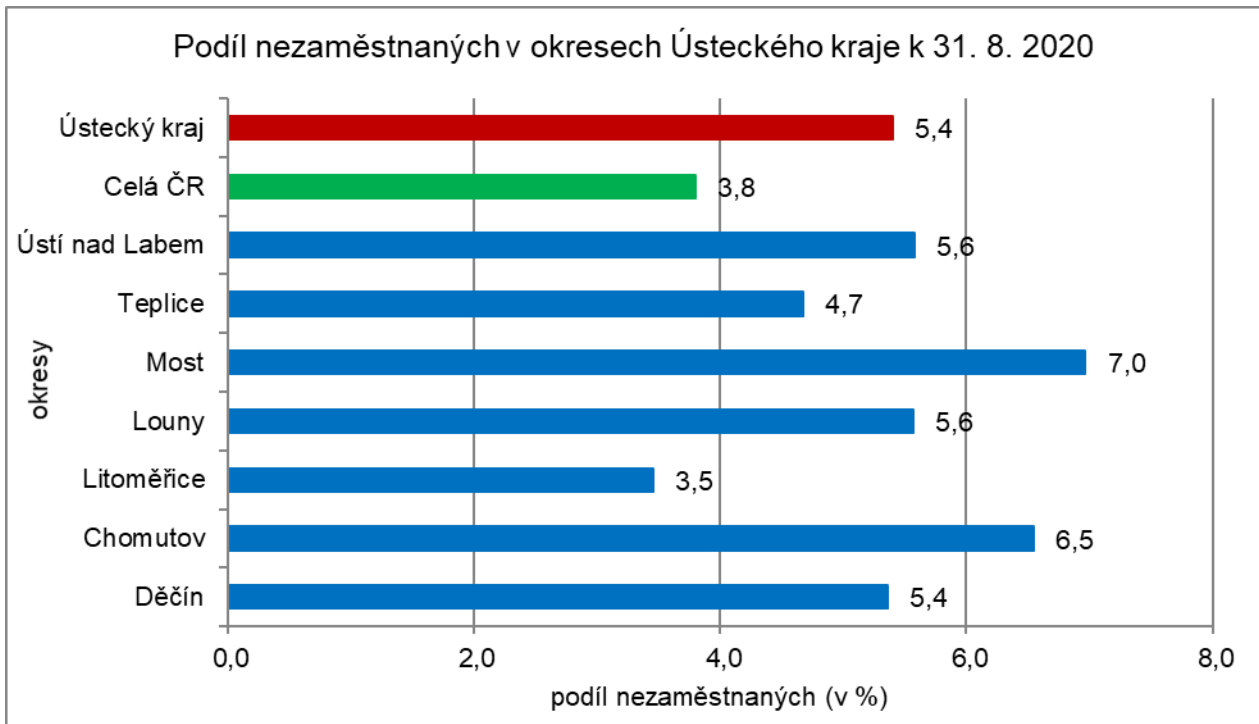
3. MAPA - ArcView - Podíl nezaměstnaných v okresech kraje (mapa kraje)

Podíl nezaměstnaných na obyvatelstvu ve věku 15-64 let okresy Ústeckého kraje stav k 31. 8. 2020

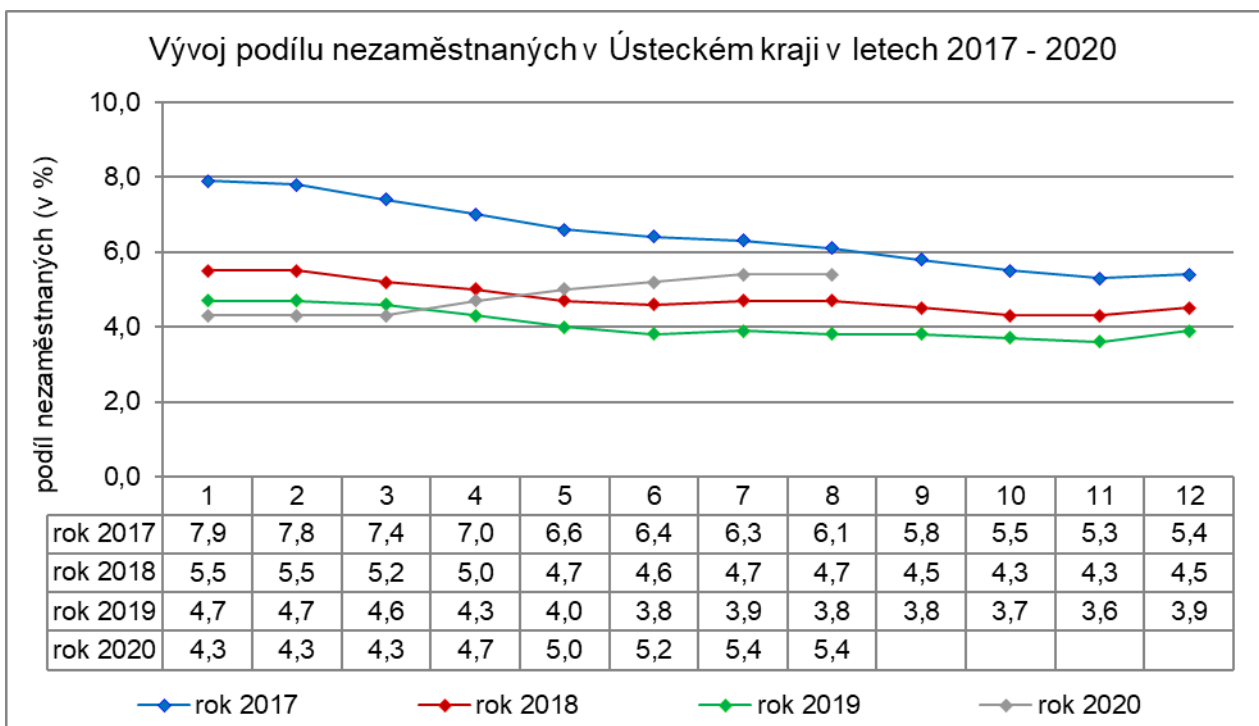


4. GRAFY

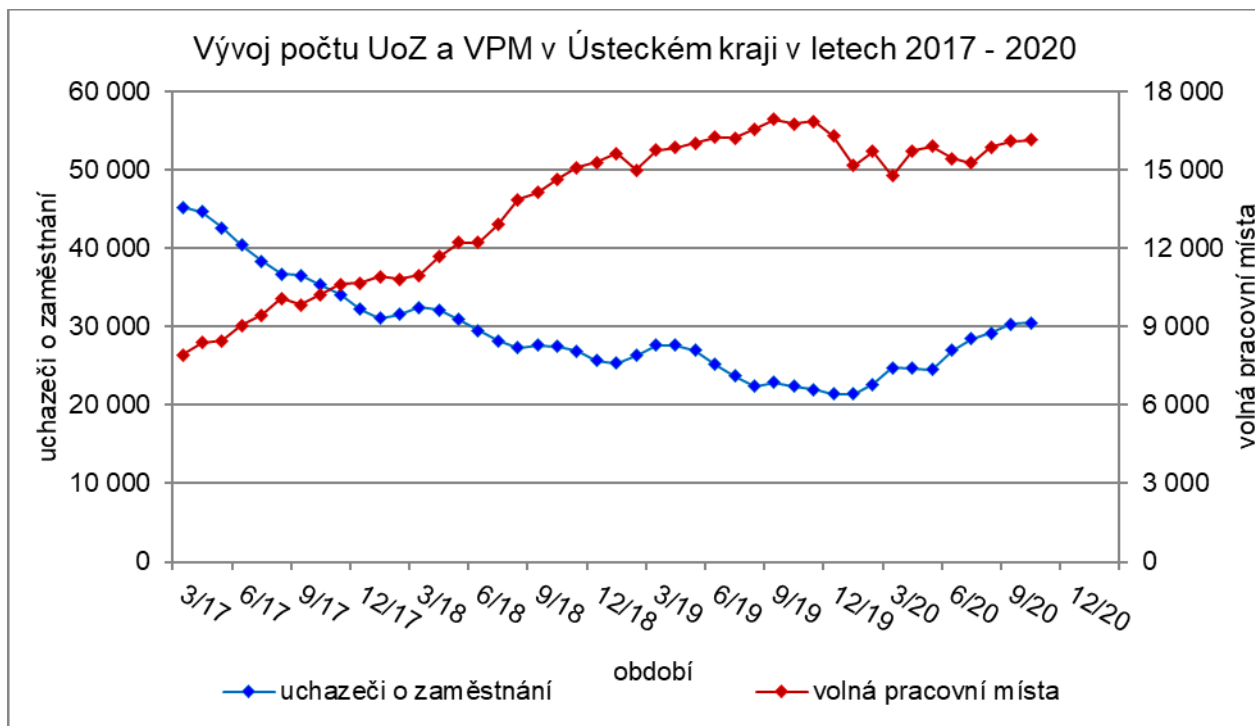
Graf 1: Podíl nezaměstnaných osob v okresech Ústeckého kraje a v ČR k 31. 8. 2020



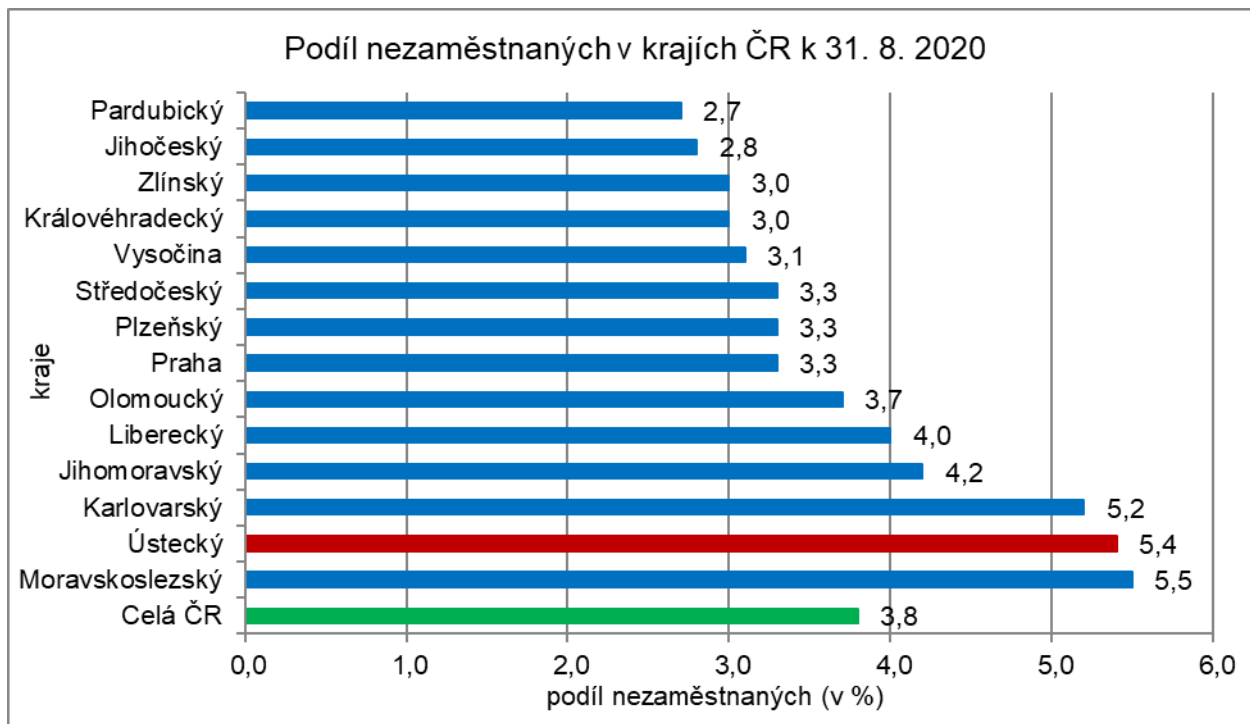
Graf 2: Vývoj podílu nezaměstnaných v Ústeckém kraji v letech 2017 - 2020



Graf 3: Vývoj počtu uchazečů a volných míst v Ústeckém kraji v letech 2017 - 2020



Graf 4: Podíl nezaměstnaných osob v jednotlivých krajích ČR k 31. 8. 2020





5. Tabulka seříděných okresů k 31. 8. 2020 (z celorepublikové statistiky)

podíl nezaměstnaných (v %)		meziměsíční přírůstek/úbytek nezaměstnaných (v %)		počet uchazečů na 1 VPM		
1	Karviná	8,2	Přerov	3,5	Karviná	8,5
2	Most	7,0	Praha	3,3	Sokolov	5,2
3	Ostrava-město	6,8	Most	3,3	Ústí nad Labem	3,9
4	Chomutov	6,5	Ceské Budějovice	2,9	Děčín	3,6
5	Bruntál	6,1	Brno-město	2,4	Bruntál	3,4
6	Sokolov	5,9	Plzeň-sever	2,1	Most	3,3
7	Ústí nad Labem	5,6	Bruntál	1,9	Blansko	3,1
8	Louny	5,6	Brno-venkov	1,8	Přerov	3,0
9	Děčín	5,4	Teplice	1,7	Jeseník	2,8
10	Karlovy Vary	5,4	Svitavy	1,7	Frýdek-Místek	2,5
11	Znojmo	5,3	Rokycany	1,2	Hodonín	2,4
12	Brno-město	5,1	Ústí nad Labem	1,2	Nový Jičín	2,3
13	Hodonín	4,9	Olomouc	1,2	Ostrava-město	2,3
14	Teplice	4,7	Praha-západ	1,1	Sumperk	2,2
15	Kladno	4,6	Domažlice	1,0	Znojmo	2,2
16	Jeseník	4,5	Plzeň-jih	1,0	Opava	2,1
17	Přerov	4,5	Kladno	1,0	Kroměříž	2,0
18	Liberec	4,4	Rychnov nad Kněžnou	0,7	Trutnov	2,0
19	Český Krumlov	4,2	Liberec	0,7	Jablonec nad Nisou	2,0
20	Cheb	4,2	Semily	0,5	Litoměřice	1,9
21	Nymburk	4,2	Jihlava	0,3	Louny	1,8
22	Jablonec nad Nisou	4,2	Louny	0,0	Zdár nad Sázavou	1,8
23	Kolín	4,1	Nymburk	-0,1	Karlovy Vary	1,7
24	Příbram	4,1	Hodonín	-0,1	Olomouc	1,6
25	Mělník	4,0	Beroun	-0,2	Teplice	1,6
26	Sumperk	3,9	Zdár nad Sázavou	-0,2	Břeclav	1,6
27	Nový Jičín	3,9	Havlíčkův Brod	-0,3	Česká Lípa	1,6
28	Semily	3,8	Kutná Hora	-0,3	Třebíč	1,5
29	Náchod	3,8	Náchod	-0,3	Havlíčkův Brod	1,4
30	Třebíč	3,7	Klatovy	-0,3	Náchod	1,4
31	Tachov	3,7	Hradec Králové	-0,4	Kladno	1,3
32	Plzeň-město	3,7	Příbram	-0,5	Prostějov	1,2
33	Rokycany	3,5	Zlín	-0,6	Strakonice	1,2
34	Beroun	3,5	Karviná	-0,6	Cheb	1,2
35	Vsetín	3,5	Sumperk	-0,7	Vsetín	1,1
36	Litoměřice	3,5	Chomutov	-0,7	Uherské Hradiště	1,1
37	Olomouc	3,5	Madá Boleslav	-0,9	Rakovník	1,1
38	Česká Lípa	3,5	Ústí nad Orlicí	-0,9	Jihlava	1,0
39	Frýdek-Místek	3,4	Kroměříž	-1,0	Brno-město	1,0
40	Kutná Hora	3,4	Ostrava-město	-1,0	Semily	1,0
41	Blansko	3,4	Děčín	-1,1	Liberec	1,0
42	Jihlava	3,4	Litoměřice	-1,2	Vyškov	1,0
43	Praha	3,3	Opava	-1,2	Chomutov	0,9
44	Břeclav	3,3	Sokolov	-1,3	Jindřichův Hradec	0,9
45	Domažlice	3,3	Praha-východ	-1,5	Hradec Králové	0,8
46	Plzeň-sever	3,3	Mělník	-1,6	Ceské Budějovice	0,8
47	Tábor	3,2	Blansko	-1,7	Kolín	0,8
48	Brno-venkov	3,2	Karlovy Vary	-1,7	Plzeň-sever	0,8
49	Trutnov	3,2	Uherské Hradiště	-1,7	Rokycany	0,8
50	Hradec Králové	3,2	Kolín	-1,7	Příbram	0,7
51	Kroměříž	3,2	Pardubice	-1,7	Kutná Hora	0,7
52	Zdár nad Sázavou	3,1	Benešov	-1,8	Chrudim	0,7
53	Opava	3,0	Znojmo	-1,9	Jičín	0,7
54	Strakonice	3,0	Trutnov	-2,0	Brno-venkov	0,7
55	Havlíčkův Brod	2,9	Nový Jičín	-2,1	Zlín	0,7
56	Rakovník	2,9	Frýdek-Místek	-2,1	Mělník	0,7
57	Uherské Hradiště	2,8	Vsetín	-2,2	Písek	0,7
58	Svitavy	2,8	Jablonec nad Nisou	-2,3	Tábor	0,7
59	Pardubice	2,7	Třebíč	-2,3	Nymburk	0,6
60	Ceské Budějovice	2,7	Tachov	-2,4	Plzeň-město	0,6
61	Klatovy	2,6	Jičín	-2,5	Svitavy	0,6
62	Prostějov	2,6	Vyškov	-2,7	Benešov	0,6
63	Vyškov	2,6	Česká Lípa	-2,7	Praha-západ	0,6
64	Chrudim	2,6	Strakonice	-2,7	Klatovy	0,6
65	Zlín	2,6	Plzeň-město	-2,7	Ústí nad Orlicí	0,5
66	Praha-západ	2,6	Český Krumlov	-3,0	Beroun	0,5
67	Plzeň-jih	2,5	Prostějov	-3,6	Rychnov nad Kněžnou	0,4
68	Ústí nad Orlicí	2,5	Chrudim	-3,6	Český Krumlov	0,4
69	Madá Boleslav	2,5	Cheb	-3,6	Prachatice	0,4
70	Jičín	2,4	Tábor	-3,8	Domažlice	0,4
71	Benešov	2,3	Břeclav	-4,3	Praha	0,4
72	Písek	2,3	Prachatice	-5,3	Pelhřimov	0,3
73	Prachatice	2,2	Pelhřimov	-5,4	Madá Boleslav	0,3
74	Pelhřimov	2,0	Rakovník	-6,3	Tachov	0,3
75	Jindřichův Hradec	2,0	Jindřichův Hradec	-6,3	Plzeň-jih	0,2
76	Praha-východ	2,0	Jeseník	-7,4	Pardubice	0,2
77	Rychnov nad Kněžnou	1,8	Písek	-9,3	Praha-východ	0,1
	Celkem ČR	3,8	Celkem ČR	-0,2	Celkem ČR	0,8