



# Úřad práce ČR

Krajská pobočka Úřadu práce ČR v Ústí nad Labem

**Měsíční statistická zpráva**

**červenec 2020**

Zprávu předkládá:

**Ing. Jiří Pánek**

vedoucí oddělení zaměstnanosti

<https://www.uradprace.cz/web/cz/statistiky-ulk>

**Ústí nad Labem 2020**



## **NEZAMĚSTNANOST V ÚSTECKÉM KRAJI - ČERVENEC 2020**

V červenci vzrostl celkový počet uchazečů o zaměstnání na 30 339, počet hlášených volných pracovních míst stoupl na 16 097 a podíl nezaměstnaných osob vzrostl na 5,4 %. K 31. 7. 2020 evidoval Úřad práce ČR (ÚP ČR), Krajská pobočka v Ústí n. L. celkem 30 339 uchazečů o zaměstnání. Jejich počet byl o 1 148 vyšší než na konci předchozího měsíce, ve srovnání se stejným obdobím minulého roku je vyšší o 7 433 osob. Z tohoto počtu bylo 28 493 dosažitelných uchazečů o zaměstnání ve věku 15-64 let. Bylo to o 1 094 více než na konci předchozího měsíce. Ve srovnání se stejným obdobím minulého roku byl jejich počet vyšší o 7 672 osob.

V průběhu měsíce bylo nově zaevidováno 4 246 osob. Ve srovnání s minulým měsícem to bylo více o 403 osob a v porovnání se stejným obdobím minulého roku více o 196 osob. Z evidence během měsíce odešlo celkem 3 098 uchazečů (ukončená evidence, vyřazení uchazeči). Bylo to o 42 osob více než v předchozím měsíci a o 444 osob méně než ve stejném měsíci minulého roku. Do zaměstnání z nich ve sledovaném měsíci nastoupilo 2 332, tj. o 119 méně než v předchozím měsíci a o 522 více než ve stejném měsíci minulého roku, 753 uchazečů o zaměstnání bylo umístěno prostřednictvím úřadu práce, tj. o 32 více než v předchozím měsíci a o 201 méně než ve stejném období minulého roku, 766 uchazečů bylo vyřazeno bez umístění.

Meziměsíční nárůst uchazečů byl zaznamenán ve všech okresech Ústeckého kraje. Největší byl v okrese Most (6,5 %) a nejnižší v okrese Děčín (1,4 %).

Ke konci měsíce bylo evidováno na ÚP ČR, Krajské pobočce v Ústí n. L. 16 107 žen. Jejich podíl na celkovém počtu uchazečů činil 53,1 %. V evidenci bylo 4 533 osob se zdravotním postižením, což představovalo 14,9 % z celkového počtu nezaměstnaných.

Ke konci tohoto měsíce bylo evidováno 1 056 absolventů škol všech stupňů vzdělání a mladistvých, jejichž počet meziměsíčně vzrostl o 51 osob a ve srovnání se stejným měsícem minulého roku byl vyšší o 202 osob. Na celkové nezaměstnanosti se tak absolventi a mladiství podíleli 3,5 %.

Podporu v nezaměstnanosti pobíralo 7 930 uchazečů o zaměstnání, tj. 26,1 % všech uchazečů vedených v evidenci.



Podíl nezaměstnaných osob, tj. počet dosažitelných uchazečů o zaměstnání ve věku 15-64 let k obyvatelstvu stejného věku, vzrostl k 31. 7. 2020 na 5,4 %.

Podíl nezaměstnaných stejný nebo vyšší než republikový průměr vykazalo šest okresů Ústeckého kraje s výjimkou okresu Litoměřice (3,5 %). Nejvyšší podíl nezaměstnaných byl zaznamenán v okrese Most (6,8 %). Podíl nezaměstnaných žen vzrostl na 5,9 % a podíl nezaměstnaných mužů na 4,9 %.

Kraj evidoval k 31. 7. 2020 celkem 16 097 volných pracovních míst. Jejich počet byl o 232 vyšší než v předchozím měsíci a o 818 nižší než ve stejném měsíci minulého roku.

Na jedno volné pracovní místo připadalo v průměru 1,9 uchazeče, z toho nejvíce v okrese Děčín (3,9 UoZ) a nejméně v okrese Chomutov (1,0 UoZ). Z celkového počtu nahlášených volných míst bylo 573 vhodných pro osoby se zdravotním postižením (OZP), na jedno volné místo připadalo 7,9 OZP. Volných pracovních míst pro absolventy a mladistvé bylo registrováno 3 054, na jedno volné místo připadalo 0,3 uchazeče této kategorie. Z celkového počtu nabízených pracovních míst bylo 3 563 míst bez příznaku „pro cizince“. Na dalších 12 534 pozic pak mohli zaměstnavatelé přijímat také pracovníky ze zahraničí.

V rámci aktivní politiky zaměstnanosti (APZ) bylo od začátku roku 2020 prostřednictvím příspěvků podpořeno 1 561 osob, z nichž 214 bylo zařazeno do rekvalifikačních kurzů.

Nejčastěji podporovanými obory činností prostřednictvím SÚPM-SVČ byly ke konci sledovaného měsíce osobní služby (manikúra a pedikúra, tetovací služby), stavebnictví (truhlářství a podlahářství, zednictví, specializované stavební práce), hostinská činnost, velkoobchod a maloobchod, výroba textilních výrobků a oděvů či poradenství.

Informace o vývoji nezaměstnanosti v ČR v elektronické formě jsou zveřejněny na internetové adrese <https://www.mpsv.cz/web/cz/mesicni>.



## 1. Základní charakteristika vývoje nezaměstnanosti a volných pracovních míst v Ústeckém kraji

Tabulka č. 1 - Vývoj nezaměstnanosti

| Ukazatel (celkový stav)                  | Stav k      |             |               |
|--|-------------|-------------|---------------|
|  | 31. 7. 2019 | 30. 6. 2020 | 31. 7. 2020   |
| evidovaní uchazeči o zaměstnání          | 22 906      | 29 191      | <b>30 339</b> |
| - z toho ženy                            | 13 193      | 15 435      | <b>16 107</b> |
| absolventi a mladiství                   | 854         | 1 005       | <b>1 056</b>  |
| uchazeči se zdravotním postižením        | 4 195       | 4 394       | <b>4 533</b>  |
| uchazeči s nárokem na Pvn                | 6 958       | 7 677       | <b>7 930</b>  |
| podíl nezaměstnaných osob (v %)          | 3,9         | 5,2         | <b>5,4</b>    |
| volná pracovní místa                     | 16 915      | 15 865      | <b>16 097</b> |
| počet uchazečů na 1 volné pracovní místo | 1,4         | 1,8         | <b>1,9</b>    |

Tabulka č. 2 - Tok nezaměstnanosti

| Ukazatel                                 | Počet uchazečů ve sledovaném měsíci |             |               |
|--|-------------------------------------|-------------|---------------|
|  | červenec 2019                       | červen 2020 | červenec 2020 |
| nově evidovaní uchazeči o zaměstnání     | 4 050                               | 3 843       | <b>4 246</b>  |
| uchazeči s ukončenou evidencí a vyřazení | 3 542                               | 3 056       | <b>3 098</b>  |
| - z toho umístění celkem                 | 1 810                               | 2 451       | <b>2 332</b>  |
| - z toho umístění úřadem práce           | 954                                 | 721         | <b>753</b>    |

Tabulka č. 3 - Nezaměstnanost v okresech k 31. 7. 2020

| Okres               | Počet nezaměstnaných |               | Volná pracovní místa | Počet uchazečů na 1 VPM | Podíl nezaměstnaných osob (v %) |
|---------------------|----------------------|---------------|----------------------|-------------------------|---------------------------------|
|                     | celkem               | z toho ženy   |                      |                         |                                 |
| Děčín               | 4 688                | 2 427         | 1 211                | 3,9                     | 5,4                             |
| Chomutov            | 5 673                | 2 958         | 5 942                | 1,0                     | 6,6                             |
| Litoměřice          | 2 853                | 1 629         | 1 504                | 1,9                     | 3,5                             |
| Louny               | 3 425                | 1 844         | 1 872                | 1,8                     | 5,6                             |
| Most                | 5 137                | 2 802         | 1 577                | 3,3                     | 6,8                             |
| Teplice             | 4 049                | 2 149         | 2 613                | 1,5                     | 4,6                             |
| Ústí nad Labem      | 4 514                | 2 298         | 1 378                | 3,3                     | 5,5                             |
| <b>Ústecký kraj</b> | <b>30 339</b>        | <b>16 107</b> | <b>16 097</b>        | <b>1,9</b>              | <b>5,4</b>                      |
| Česká republika     | 279 673              | 143 180       | 334 283              | 0,8                     | 3,8                             |

## 2. Vybrané nástroje aktivní politiky zaměstnanosti v Ústeckém kraji

Tabulka č. 4 - Osoby podpořené v rámci APZ a rekvalifikace uchazečů a zájemců o zaměstnání

| ukazatel (celkový počet)  | Stav k       |              | Celkem od počátku roku do |              |
|---|--------------|--------------|---------------------------|--------------|
|   | 31. 7. 2019  | 31. 7. 2020  | 31. 7. 2019               | 31. 7. 2020  |
| <b>osoby podpořené v rámci APZ</b>  |              |              |                           |              |
| veřejně prospěšné práce (VPP)   | 1 252        | 586          | 1 295                     | 461          |
| veřejně prospěšné práce (VPP) - ESF <sup>1)</sup>                             | 4            | 382          | 4                         | 381          |
| společensky účelná pracovní místa (SÚPM)                                      | 24           | 4            | 102                       | 4            |
| společensky účelná pracovní místa (SÚPM) - ESF <sup>1)</sup>                  | 502          | 523          | 347                       | 346          |
| SÚPM - samostatně výdělečná činnost (SVČ)                                     | 53           | 32           | 17                        | 9            |
| SÚPM - samostatně výdělečná činnost (SVČ) - ESF <sup>1)</sup>                 | 0            | 0            | 0                         | 0            |
| zřízení pracovního místa pro OZP (bez SVČ)                                    | 226          | 112          | 44                        | 19           |
| zřízení pracovního místa pro OZP - SVČ  | 5            | 4            | 1                         | 0            |
| ostatní nástroje APZ  | 158          | 86           | 125                       | 127          |
| <b>rekvalifikace uchazečů a zájemců o zaměstnání</b>                          |              |              |                           |              |
| uchazeči a zájemci zařazení do rekvalifikací                                  | 0            | 0            | 3                         | 0            |
| uchazeči a zájemci zařazení do rekvalifikací - ESF <sup>1)</sup>              | 0            | 0            | 146                       | 0            |
| uchazeči a zájemci, kteří zahájili zvolenou rekvalifikaci                     | 0            | 0            | 0                         | 0            |
| uchazeči a zájemci, kteří zahájili zvolenou rekvalifikaci - ESF <sup>1)</sup> | 13           | 25           | 249                       | 214          |
| <b>Osoby podpořené v rámci APZ celkem</b>                                     | <b>2 237</b> | <b>1 754</b> | <b>2 333</b>              | <b>1 561</b> |

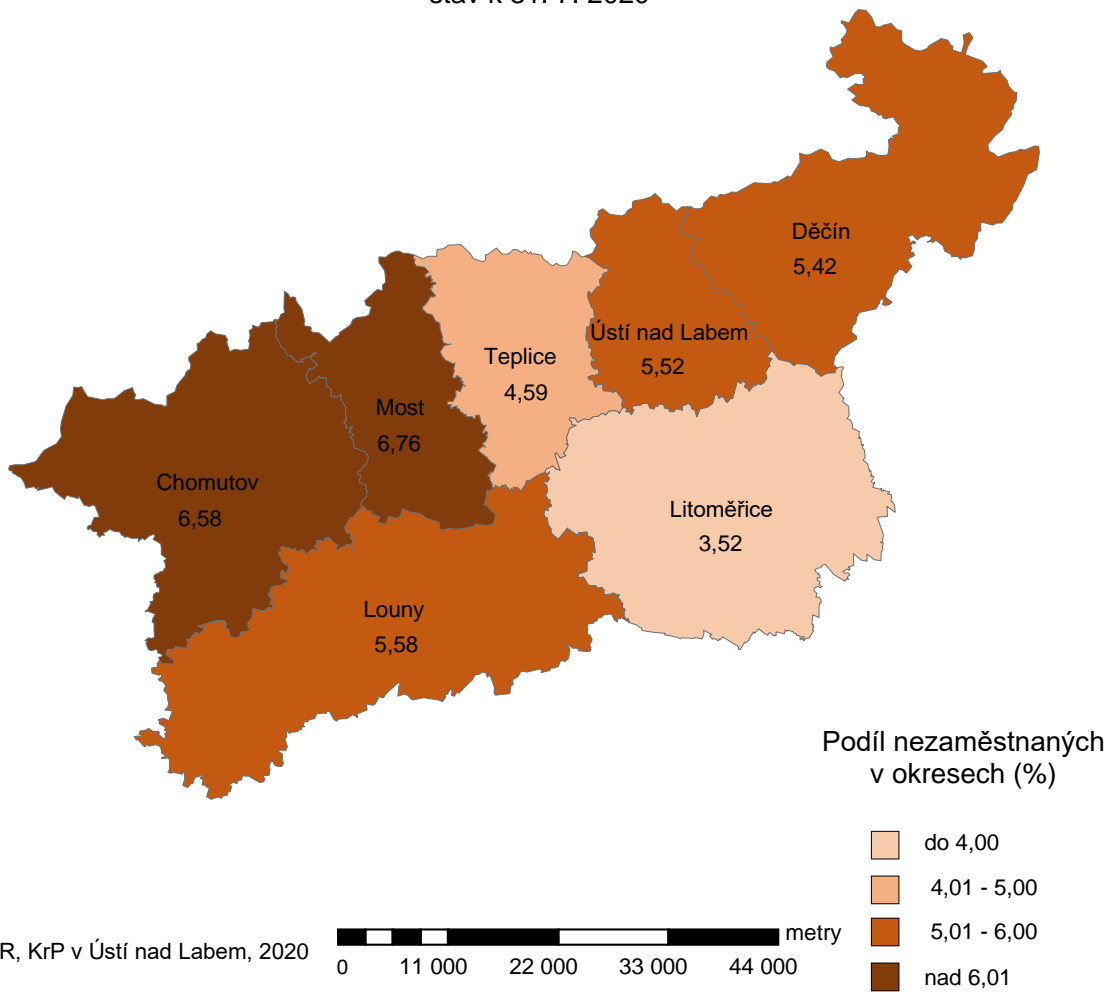
<sup>1)</sup> financováno převážně z Evropského sociálního fondu

Podrobnější statistické údaje o nástrojích APZ naleznete na stránkách Integrovaného portálu MPSV, v měsíčních statistikách nezaměstnanosti:

<https://www.mpsv.cz/web/cz/mesicni>.

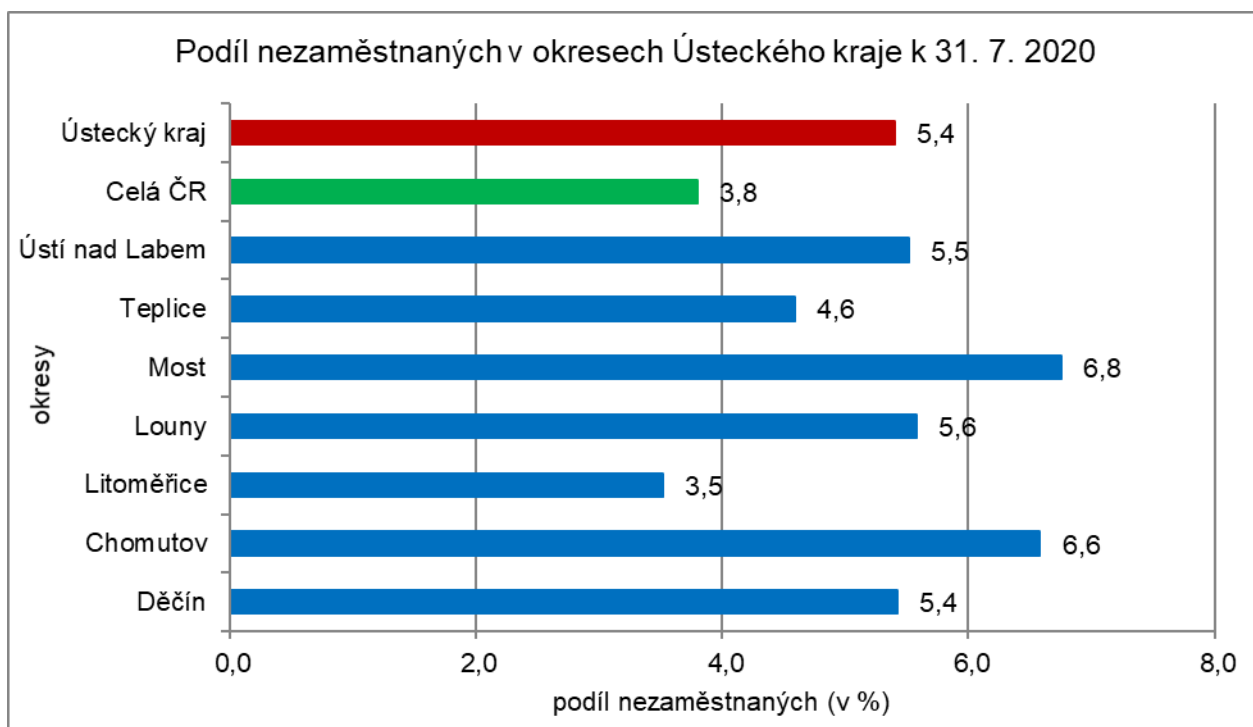
### 3. MAPA - ArcView - Podíl nezaměstnaných v okresech kraje (mapa kraje)

#### Podíl nezaměstnaných na obyvatelstvu ve věku 15-64 let okresy Ústeckého kraje stav k 31. 7. 2020

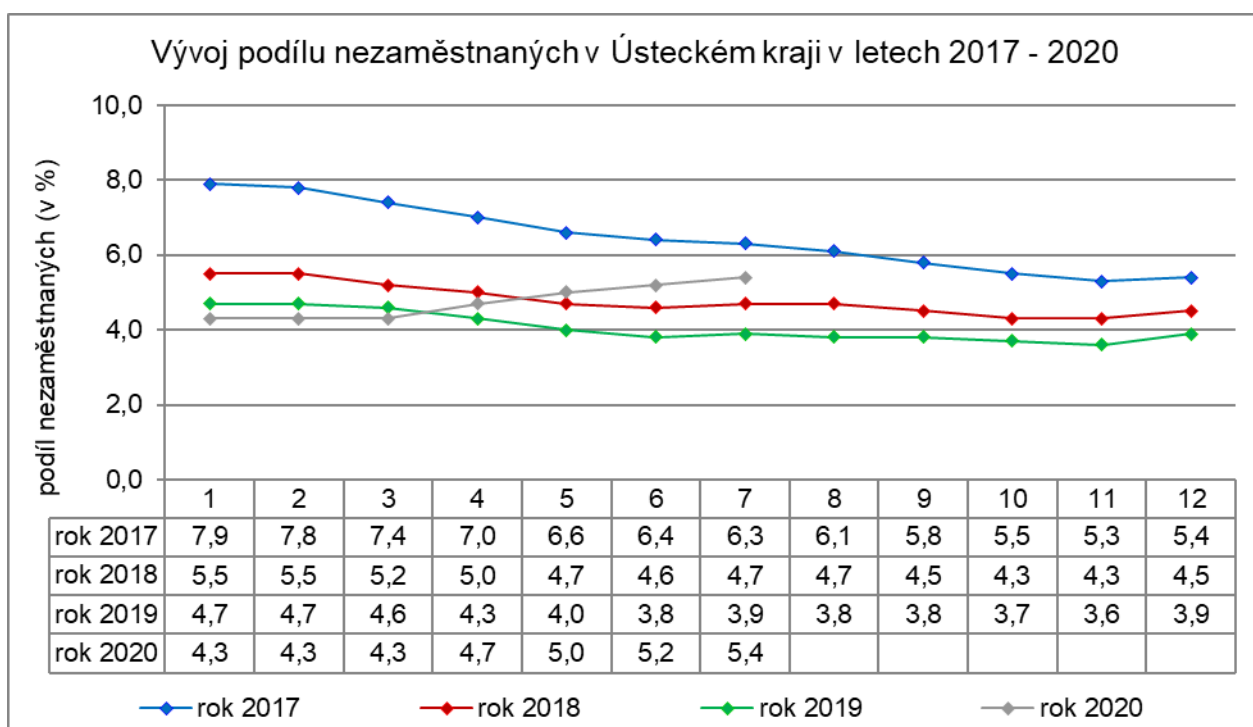


#### 4. GRAFY

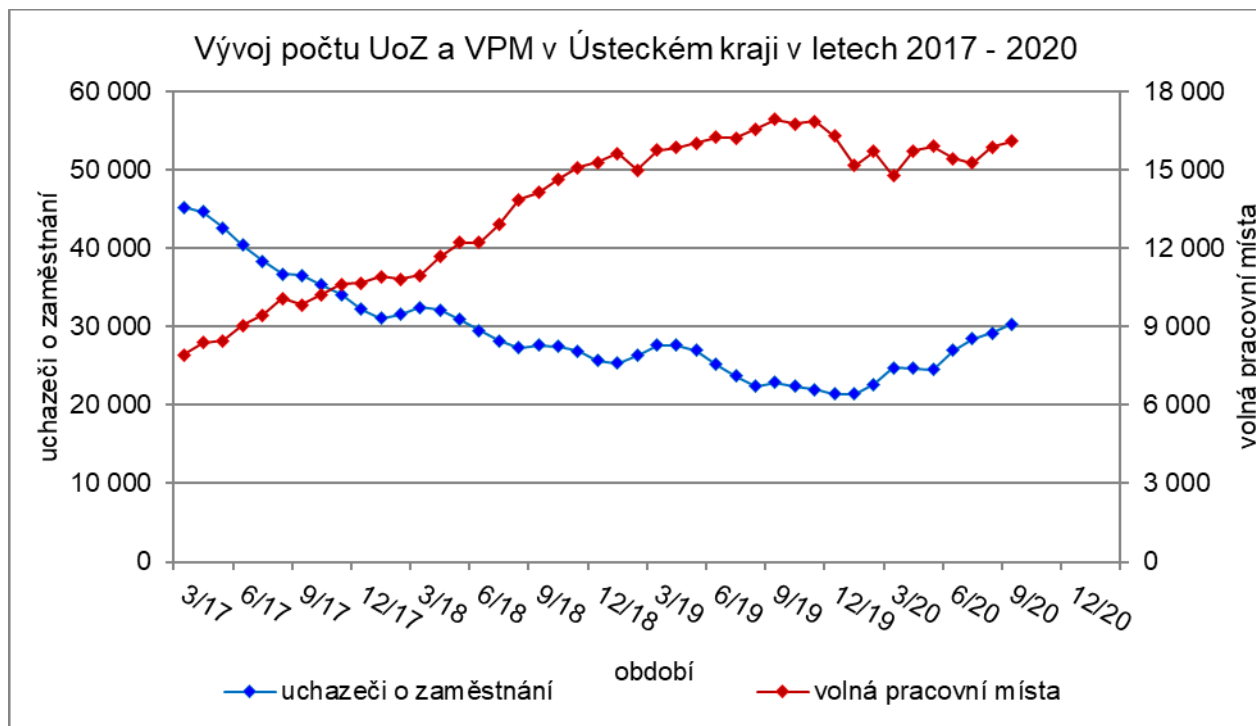
Graf 1: Podíl nezaměstnaných osob v okresech Ústeckého kraje a v ČR k 31. 7. 2020



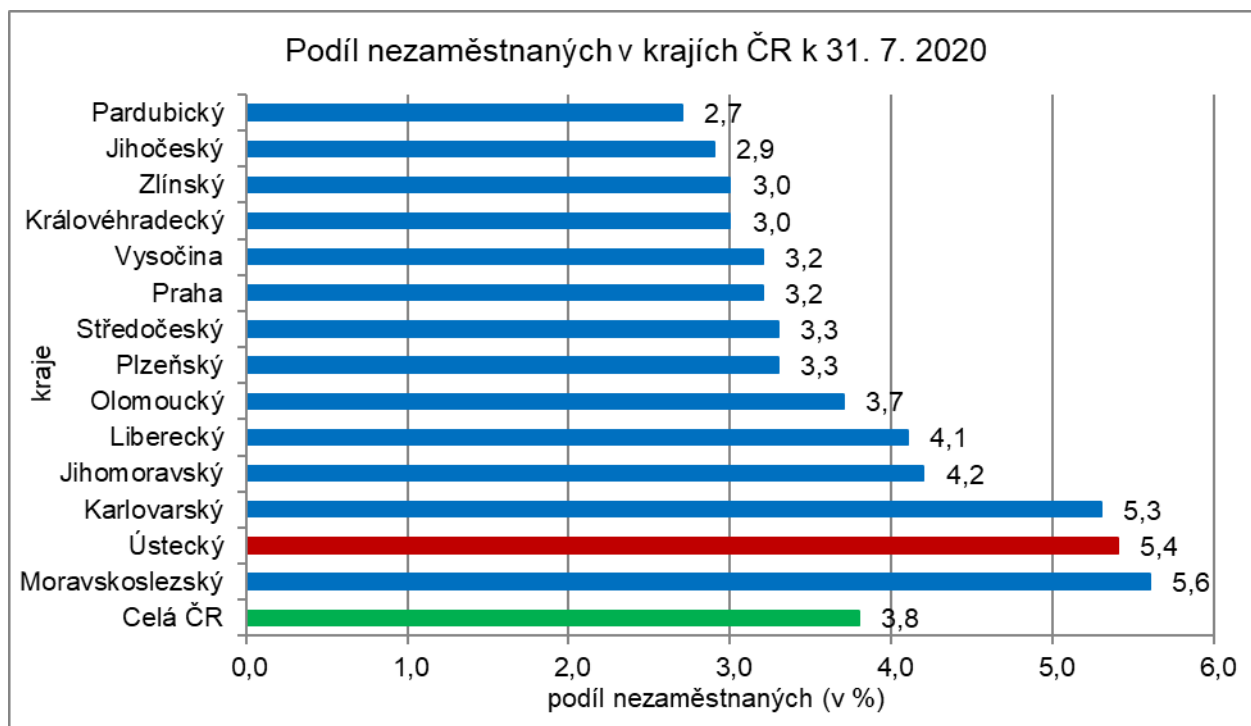
Graf 2: Vývoj podílu nezaměstnaných v Ústeckém kraji v letech 2017 - 2020



Graf 3: Vývoj počtu uchazečů a volných míst v Ústeckém kraji v letech 2017 - 2020



Graf 4: Podíl nezaměstnaných osob v jednotlivých krajích ČR k 31. 7. 2020







## 5. Tabulka seříděných okresů k 31. 7. 2020 (z celorepublikové statistiky)

| podíl nezaměstnaných (v %) |                       | meziměsíční přírůstek/úbytek nezaměstnaných (v %) |                       | počet uchazečů na 1 VPM |                       |            |
|----------------------------|-----------------------|---|-----------------------|-------------------------|-----------------------|------------|
| 1                          | Karviná               | 8,3   | Olomouc               | 8,0                     | Karviná               | 8,6        |
| 2                          | Ostrava-město         | 6,8   | Praha                 | 7,9                     | Sokolov               | 5,0        |
| 3                          | <b>Most</b>           | <b>6,8</b>  | Praha-západ           | 7,3                     | <b>Děčín</b>          | <b>3,9</b> |
| 4                          | <b>Chomutov</b>       | <b>6,6</b>  | Ceské Budějovice      | 7,1                     | Bruntál               | 3,6        |
| 5                          | Bruntál               | 6,0   | Hradec Králové        | 6,8                     | <b>Ústí nad Labem</b> | <b>3,3</b> |
| 6                          | Sokolov               | 5,9   | Madá Boleslav         | 6,8                     | <b>Most</b>           | <b>3,3</b> |
| 7                          | <b>Louny</b>          | <b>5,6</b>  | <b>Most</b>           | <b>6,5</b>              | Blansko               | 3,2        |
| 8                          | <b>Ústí nad Labem</b> | <b>5,5</b>  | Blansko               | 6,4                     | Jeseník               | 3,1        |
| 9                          | Karlovy Vary          | 5,4   | Pardubice             | 6,3                     | Přerov                | 2,8        |
| 10                         | Znojmo                | 5,4   | Plzeň-sever           | 6,2                     | Frýdek-Místek         | 2,7        |
| 11                         | <b>Děčín</b>          | <b>5,4</b>  | Jihlava               | 6,1                     | Nový Jičín            | 2,6        |
| 12                         | Brno-město            | 5,0   | Plzeň-jih             | 5,8                     | Ostrava-město         | 2,4        |
| 13                         | Hodonín               | 4,9   | Nymburk               | 5,8                     | Hodonín               | 2,4        |
| 14                         | Jeseník               | 4,9   | <b>Teplice</b>        | <b>5,5</b>              | Šumperk               | 2,3        |
| 15                         | <b>Teplice</b>        | <b>4,6</b>  | Jablonec nad Nisou    | 5,5                     | Opava                 | 2,2        |
| 16                         | Kladno                | 4,6   | Havlíčkův Brod        | 5,5                     | Jablonec nad Nisou    | 2,2        |
| 17                         | Cheb                  | 4,4   | Kutná Hora            | 5,1                     | Znojmo                | 2,1        |
| 18                         | Ceský Krumlov         | 4,4   | Přerov                | 5,1                     | Trutnov               | 2,0        |
| 19                         | Liberec               | 4,3   | Liberec               | 4,9                     | Kroměříž              | 2,0        |
| 20                         | Přerov                | 4,3   | Nový Jičín            | 4,8                     | <b>Litoměřice</b>     | <b>1,9</b> |
| 21                         | Jablonec nad Nisou    | 4,3   | Karlovy Vary          | 4,8                     | <b>Louny</b>          | <b>1,8</b> |
| 22                         | Kolín                 | 4,2   | Brno-město            | 4,7                     | Karlovy Vary          | 1,8        |
| 23                         | Nymburk               | 4,2   | <b>Ústí nad Labem</b> | <b>4,7</b>              | Olomouc               | 1,8        |
| 24                         | Příbram               | 4,1   | Brno-venkov           | 4,7                     | Zdár nad Sázavou      | 1,7        |
| 25                         | Mělník                | 4,0   | Kladno                | 4,4                     | Břeclav               | 1,7        |
| 26                         | Nový Jičín            | 4,0   | Ústí nad Orlicí       | 4,4                     | Česká Lípa            | 1,6        |
| 27                         | Šumperk               | 3,9   | Tábor                 | 4,3                     | Třebíč                | 1,6        |
| 28                         | Tachov                | 3,8   | Chrudim               | 4,3                     | <b>Teplice</b>        | <b>1,5</b> |
| 29                         | Třebíč                | 3,8   | Zdár nad Sázavou      | 4,2                     | Havlíčkův Brod        | 1,5        |
| 30                         | Plzeň-město           | 3,8   | <b>Louny</b>          | <b>4,1</b>              | Náchod                | 1,4        |
| 31                         | Semily                | 3,8   | Beroun                | 4,1                     | Prostějov             | 1,3        |
| 32                         | Náchod                | 3,8   | Vyškov                | 4,1                     | Rakovník              | 1,3        |
| 33                         | Česká Lípa            | 3,6   | Kolín                 | 4,0                     | Cheb                  | 1,3        |
| 34                         | Vsetín                | 3,5   | Semily                | 3,9                     | Strakonice            | 1,2        |
| 35                         | <b>Litoměřice</b>     | <b>3,5</b>  | Šumperk               | 3,8                     | Kladno                | 1,2        |
| 36                         | Frýdek-Místek         | 3,5   | Trutnov               | 3,7                     | Vsetín                | 1,2        |
| 37                         | Beroun                | 3,5   | Opava                 | 3,7                     | Uherské Hradiště      | 1,2        |
| 38                         | Břeclav               | 3,5   | Plzeň-město           | 3,7                     | Liberec               | 1,0        |
| 39                         | Rokycany              | 3,5   | Náchod                | 3,4                     | Semily                | 1,0        |
| 40                         | Olomouc               | 3,4   | <b>Litoměřice</b>     | <b>3,4</b>              | Jindřichův Hradec     | 1,0        |
| 41                         | Kutná Hora            | 3,4   | Rokycany              | 3,3                     | Vyškov                | 1,0        |
| 42                         | Blansko               | 3,4   | Ostrava-město         | 3,2                     | Brno-město            | 1,0        |
| 43                         | Tábor                 | 3,4   | Benešov               | 3,0                     | <b>Chomutov</b>       | <b>1,0</b> |
| 44                         | Jihlava               | 3,3   | Frýdek-Místek         | 3,0                     | Jihlava               | 0,9        |
| 45                         | Domažlice             | 3,3   | Svitavy               | 2,8                     | Ceské Budějovice      | 0,8        |
| 46                         | Trutnov               | 3,3   | Příbram               | 2,7                     | Hradec Králové        | 0,8        |
| 47                         | Praha                 | 3,2   | Vsetín                | 2,7                     | Kutná Hora            | 0,8        |
| 48                         | Plzeň-sever           | 3,2   | Třebíč                | 2,5                     | Kolín                 | 0,8        |
| 49                         | Hradec Králové        | 3,2   | Praha-východ          | 2,3                     | Rokycany              | 0,8        |
| 50                         | Kroměříž              | 3,2   | <b>Chomutov</b>       | <b>2,3</b>              | Příbram               | 0,7        |
| 51                         | Brno-venkov           | 3,1   | Mělník                | 2,2                     | Chrudim               | 0,7        |
| 52                         | Zdár nad Sázavou      | 3,1   | Sokolov               | 2,2                     | Jičín                 | 0,7        |
| 53                         | Rakovník              | 3,1   | Hodonín               | 2,2                     | Písek                 | 0,7        |
| 54                         | Strakonice            | 3,1   | Rychnov nad Kněžnou   | 2,1                     | Tábor                 | 0,7        |
| 55                         | Opava                 | 3,0   | Uherské Hradiště      | 2,0                     | Zlín                  | 0,7        |
| 56                         | Havlíčkův Brod        | 3,0   | Karviná               | 1,9                     | Brno-venkov           | 0,7        |
| 57                         | Uherské Hradiště      | 2,8   | Zlín                  | 1,6                     | Plzeň-město           | 0,7        |
| 58                         | Pardubice             | 2,8   | <b>Děčín</b>          | <b>1,4</b>              | Mělník                | 0,7        |
| 59                         | Prostějov             | 2,8   | Tachov                | 1,3                     | Benešov               | 0,6        |
| 60                         | Chrudim               | 2,8   | Rakovník              | 1,3                     | Nymburk               | 0,6        |
| 61                         | Svitavy               | 2,7   | Cheb                  | 1,3                     | Plzeň-sever           | 0,6        |
| 62                         | Vyškov                | 2,7   | Kroměříž              | 0,5                     | Svitavy               | 0,6        |
| 63                         | Klatovy               | 2,7   | Strakonice            | 0,4                     | Praha-západ           | 0,6        |
| 64                         | Zlín                  | 2,6   | Domažlice             | 0,3                     | Klatovy               | 0,6        |
| 65                         | Ceské Budějovice      | 2,6   | Bruntál               | 0,2                     | Beroun                | 0,5        |
| 66                         | Ústí nad Orlicí       | 2,5   | Česká Lípa            | 0,2                     | Ústí nad Orlicí       | 0,5        |
| 67                         | Praha-západ           | 2,5   | Pelhřimov             | -0,4                    | Český Krumlov         | 0,5        |
| 68                         | Písek                 | 2,5   | Klatovy               | -1,5                    | Prachatice            | 0,5        |
| 69                         | Plzeň-jih             | 2,5   | Prostějov             | -1,7                    | Rychnov nad Kněžnou   | 0,5        |
| 70                         | Madá Boleslav         | 2,5   | Prachatice            | -1,7                    | Domažlice             | 0,4        |
| 71                         | Jičín                 | 2,5   | Jičín                 | -2,0                    | Pelhřimov             | 0,4        |
| 72                         | Prachatice            | 2,4   | Břeclav               | -2,6                    | Praha                 | 0,4        |
| 73                         | Benešov               | 2,3   | Jindřichův Hradec     | -3,0                    | Madá Boleslav         | 0,3        |
| 74                         | Pelhřimov             | 2,2   | Znojmo                | -3,5                    | Tachov                | 0,3        |
| 75                         | Jindřichův Hradec     | 2,1   | Písek                 | -3,6                    | Plzeň-jih             | 0,3        |
| 76                         | Praha-východ          | 2,0   | Ceský Krumlov         | -3,7                    | Pardubice             | 0,2        |
| 77                         | Rychnov nad Kněžnou   | 1,8   | Jeseník               | -4,3                    | Praha-východ          | 0,1        |
|                            | <b>Celkem ČR</b>      | <b>3,8</b>  | <b>Celkem ČR</b>      | <b>3,7</b>              | <b>Celkem ČR</b>      | <b>0,8</b> |