



Úřad práce ČR

Krajská pobočka Úřadu práce ČR v Ústí nad Labem

Měsíční statistická zpráva

prosinec 2020

Zprávu předkládá:

Ing. Jiří Pánek

vedoucí oddělení zaměstnanosti

<https://www.uradprace.cz/web/cz/statistiky-ulk>

Ústí nad Labem 2021



NEZAMĚSTNANOST V ÚSTECKÉM KRAJI - PROSINEC 2020

V prosinci vzrostl celkový počet uchazečů o zaměstnání na 30 552, počet hlášených volných pracovních míst klesl na 13 884 a podíl nezaměstnaných osob vzrostl na 5,5 %.

K 31. 12. 2020 evidoval Úřad práce ČR (ÚP ČR), Krajská pobočka v Ústí n. L. celkem 30 552 uchazečů o zaměstnání. Jejich počet byl o 1 303 vyšší než na konci předchozího měsíce, ve srovnání se stejným obdobím minulého roku je vyšší o 7 915 osob. Z tohoto počtu bylo 28 665 dosažitelných uchazečů o zaměstnání ve věku 15-64 let. Bylo to o 1 366 více než na konci předchozího měsíce. Ve srovnání se stejným obdobím minulého roku byl jejich počet vyšší o 8 061 osob.

V průběhu měsíce bylo nově zaevidováno 3 558 osob. Ve srovnání s předchozím měsícem to bylo více o 419 osob a v porovnání se stejným obdobím minulého roku méně o 502 osob.

Z evidence během měsíce odešlo celkem 2 255 uchazečů (ukončená evidence, vyřazení uchazeči). Bylo to o 1 133 osob méně než v předchozím měsíci a o 538 osob méně než ve stejném měsíci minulého roku. Do zaměstnání z nich ve sledovaném měsíci nastoupilo 1 376, tj. o 768 méně než v předchozím měsíci a o 99 více než ve stejném měsíci minulého roku, 543 uchazečů o zaměstnání bylo umístěno prostřednictvím úřadu práce, tj. o 209 méně než v předchozím měsíci a o 61 méně než ve stejném období minulého roku, 879 uchazečů bylo vyřazeno bez umístění.

Meziměsíční nárůst uchazečů byl zaznamenán ve všech okresech Ústeckého kraje, přičemž nejvyšší byl v okrese Litoměřice (10,1 %) a nejnižší v okrese Teplice (1,7 %).

Ke konci měsíce bylo evidováno na ÚP ČR, Krajské pobočce v Ústí n. L. 16 144 žen. Jejich podíl na celkovém počtu uchazečů činil 52,8 %. V evidenci bylo 4 522 osob se zdravotním postižením, což představovalo 14,8 % z celkového počtu nezaměstnaných.

Ke konci tohoto měsíce bylo evidováno 1 511 absolventů škol všech stupňů vzdělání a mladistvých, jejichž počet meziměsíčně klesl o 44 osob a ve srovnání se stejným měsícem minulého roku byl vyšší o 379 osob. Na celkové nezaměstnanosti se tak absolventi a mladiství podíleli 4,9 %.

Podporu v nezaměstnanosti pobíralo 7 834 uchazečů o zaměstnání, tj. 25,6 % všech uchazečů vedených v evidenci.



Podíl nezaměstnaných osob, tj. počet dosažitelných uchazečů o zaměstnání ve věku 15-64 let k obyvatelstvu stejného věku, vzrostl k 31. 12. 2020 na 5,5 %.

Podíl nezaměstnaných stejný nebo vyšší než republikový průměr vykazalo šest okresů Ústeckého kraje s výjimkou okresu Litoměřice (3,7 %). Nejvyšší podíl nezaměstnaných byl zaznamenán v okrese Most (6,6 %). Podíl nezaměstnaných žen vzrostl na 6,0 % a podíl nezaměstnaných mužů vzrostl na 5,0 %.

Kraj evidoval k 31. 12. 2020 celkem 13 884 volných pracovních míst. Jejich počet byl o 543 nižší než v předchozím měsíci a o 1 807 nižší než ve stejném měsíci minulého roku. Na jedno volné pracovní místo připadalo v průměru 2,2 uchazeče, z toho nejvíce v okrese Ústí n. L. (5,9 UoZ) a nejméně v okrese Chomutov (1,0 UoZ). Z celkového počtu nahlášených volných míst bylo 727 vhodných pro osoby se zdravotním postižením (OZP), na jedno volné místo připadalo 6,2 OZP. Volných pracovních míst pro absolventy a mladistvé bylo registrováno 2 673, na jedno volné místo připadalo 0,6 uchazeče této kategorie. Z celkového počtu nabízených pracovních míst bylo 3 355 míst bez příznaku „pro cizince“. Na dalších 10 529 pozic pak zaměstnavatelé chtěli přijímat také pracovníky ze zahraničí.

V rámci aktivní politiky zaměstnanosti (APZ) bylo v průběhu roku 2020 prostřednictvím příspěvků podpořeno 2 726 osob, z nichž 331 bylo zařazeno do rekvalifikačních kurzů.

Nejčastěji podporovanými obory činností prostřednictvím SÚPM-SVČ byly ke konci sledovaného měsíce stavebnictví (zejména truhlářství a podlahářství, zednictví, přípravné a dokončovací stavební práce, tesařství a pokrývačství), fotografické služby a reklamní činnost, osobní služby (manikúra, pedikúra, tetování, kadeřnictví, kosmetika), klempířství a oprava karosérií nebo poskytování služeb pro zemědělství, zahradnictví, rybníkářství, lesnictví a myslivost.

Informace o vývoji nezaměstnanosti v ČR v elektronické formě jsou zveřejněny na internetové adrese <https://www.mpsv.cz/web/cz/mesicni>.



1. Základní charakteristika vývoje nezaměstnanosti a volných pracovních míst v Ústeckém kraji

Tabulka č. 1 - Vývoj nezaměstnanosti

Ukazatel (celkový stav)	Stav k		
	31. 12. 2019	30. 11. 2020	31. 12. 2020
evidovaní uchazeči o zaměstnání	22 637	29 249	30 552
- z toho ženy	12 477	15 569	16 144
absolventi a mladiství	1 132	1 555	1 511
uchazeči se zdravotním postižením	3 935	4 387	4 522
uchazeči s nárokem na Pvn	6 997	7 385	7 834
podíl nezaměstnaných osob (v %)	3,9	5,2	5,5
volná pracovní místa	15 691	14 427	13 884
počet uchazečů na 1 volné pracovní místo	1,4	2,0	2,2

Tabulka č. 2 - Tok nezaměstnanosti

Ukazatel	Počet uchazečů ve sledovaném měsíci		
	prosinec 2019	listopad 2020	prosinec 2020
nově evidovaní uchazeči o zaměstnání	4 060	3 139	3 558
uchazeči s ukončenou evidencí a vyřazení	2 793	3 388	2 255
- z toho umístění celkem	1 277	2 144	1 376
- z toho umístění úřadem práce	604	752	543

Tabulka č. 3 - Nezaměstnanost v okresech k 31. 12. 2020

Okres	Počet nezaměstnaných		Volná pracovní místa	Počet uchazečů na 1 VPM	Podíl nezaměstnaných osob (v %)
	celkem	z toho ženy			
Děčín	4 916	2 586	1 163	4,2	5,7
Chomutov	5 411	2 880	5 468	1,0	6,3
Litoměřice	3 021	1 640	1 462	2,1	3,7
Louny	3 360	1 749	1 335	2,5	5,5
Most	5 060	2 723	1 390	3,6	6,6
Teplice	4 215	2 241	2 296	1,8	4,8
Ústí nad Labem	4 569	2 325	770	5,9	5,6
Ústecký kraj	30 552	16 144	13 884	2,2	5,5
Česká republika	291 977	146 227	318 582	0,9	4,0



2. Vybrané nástroje aktivní politiky zaměstnanosti v Ústeckém kraji

Tabulka č. 4 - Osoby podpořené v rámci APZ a rekvalifikace uchazečů a zájemců o zaměstnání

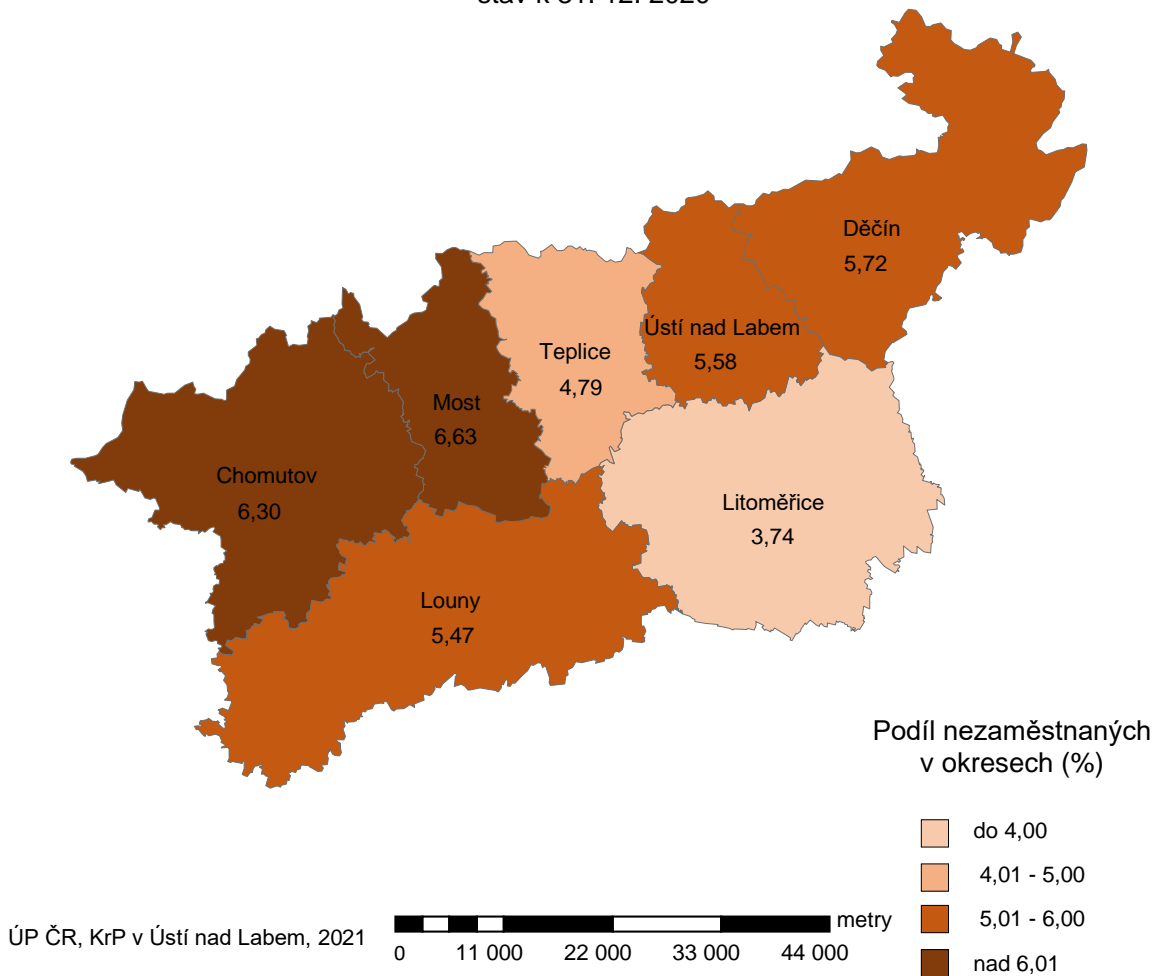
ukazatel (celkový počet)	Stav k		Celkem od počátku roku do	
	31. 12. 2019	31. 12. 2020	31. 12. 2019	31. 12. 2020
osoby podpořené v rámci APZ				
veřejně prospěšné práce (VPP)	921	398	1 784	729
veřejně prospěšné práce (VPP) - ESF ¹⁾	61	446	72	530
společensky účelná pracovní místa (SÚPM)	14	11	117	21
společensky účelná pracovní místa (SÚPM) - ESF ¹⁾	583	524	594	754
SÚPM - samostatně výdělečná činnost (SVČ)	39	33	41	25
SÚPM - samostatně výdělečná činnost (SVČ) - ESF ¹⁾	0	0	0	0
zřízení pracovního místa pro OZP (bez SVČ)	207	83	70	40
zřízení pracovního místa pro OZP - SVČ	5	4	3	0
vytvořená pracovní místa (NIP)	x	80	x	80
ostatní nástroje APZ	122	94	220	216
rekvalifikace uchazečů a zájemců o zaměstnání				
uchazeči a zájemci zařazení do rekvalifikací	1	0	5	0
uchazeči a zájemci zařazení do rekvalifikací - ESF ¹⁾	0	0	146	0
uchazeči a zájemci, kteří zahájili zvolenou rekvalifikaci	0	0	0	2
uchazeči a zájemci, kteří zahájili zvolenou rekvalifikaci - ESF ¹⁾	20	20	415	329
Osoby podpořené v rámci APZ celkem	1 973	1 693	3 467	2 726

¹⁾ financováno převážně z Evropského sociálního fondu

Podrobnější statistické údaje o nástrojích APZ naleznete na stránkách Integrovaného portálu MPSV, ve statistikách nezaměstnanosti: <https://www.mpsv.cz/web/cz/mesicni>.

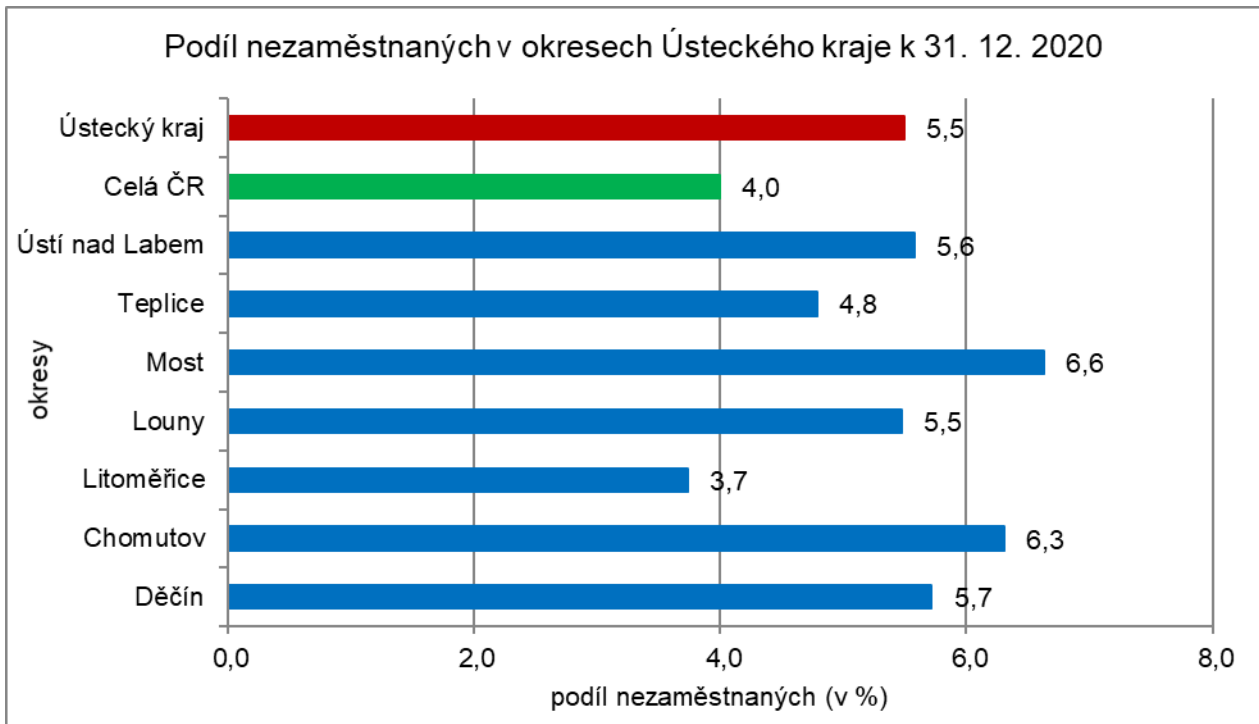
3. **MAPA** - ArcView - Podíl nezaměstnaných v okresech kraje (mapa kraje)

**Podíl nezaměstnaných
na obyvatelstvu ve věku 15-64 let**
okresy Ústeckého kraje
stav k 31. 12. 2020

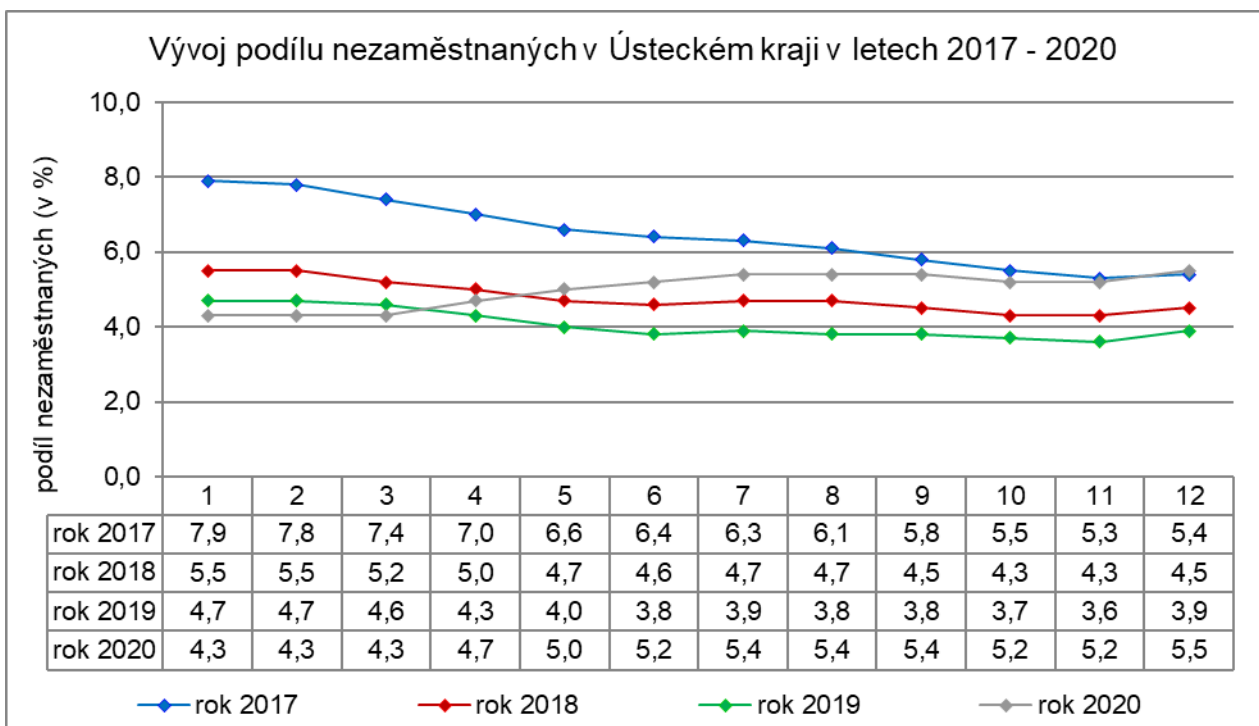


4. GRAFY

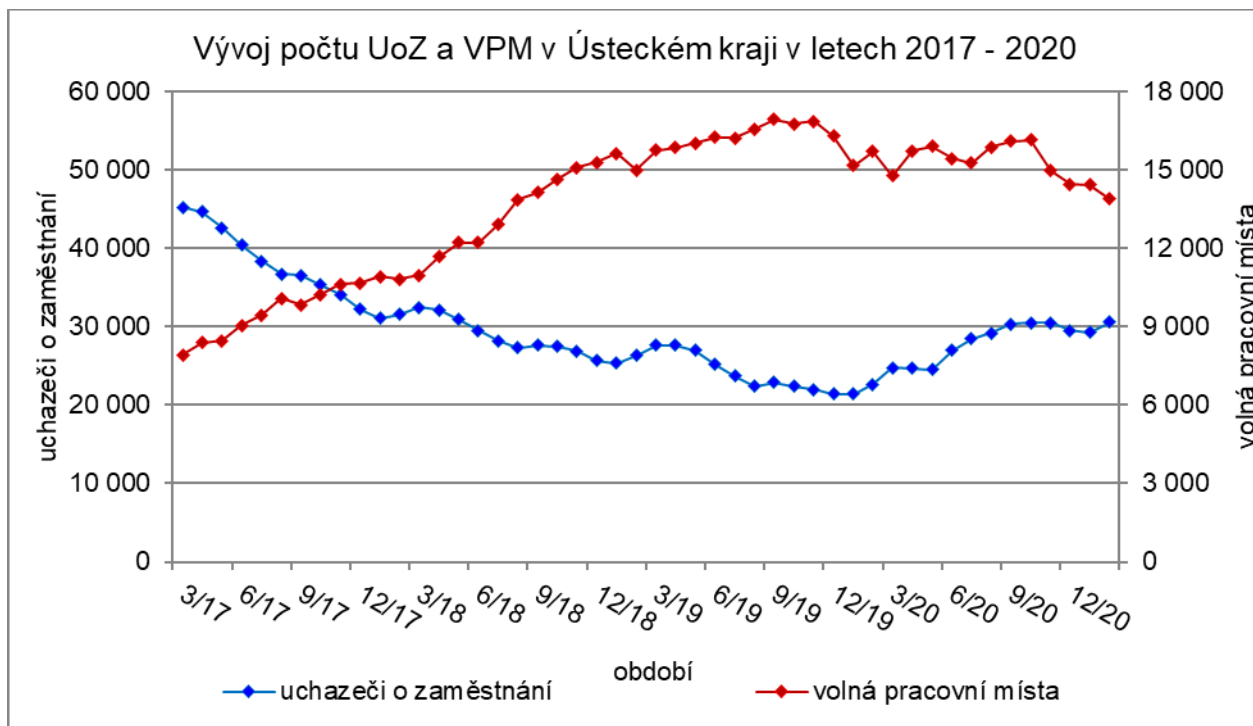
Graf 1: Podíl nezaměstnaných osob v okresech Ústeckého kraje a v ČR k 31. 12. 2020



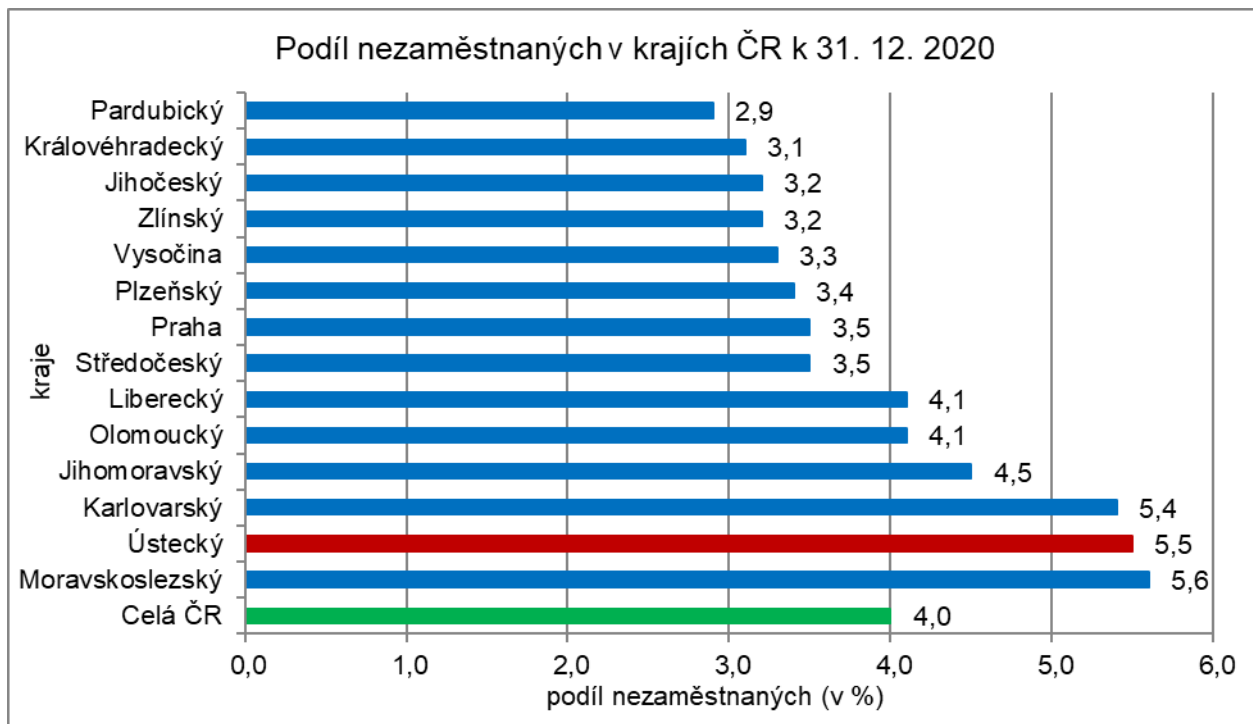
Graf 2: Vývoj podílu nezaměstnaných v Ústeckém kraji v letech 2017 - 2020



Graf 3: Vývoj počtu uchazečů a volných míst v Ústeckém kraji v letech 2017 - 2020



Graf 4: Podíl nezaměstnaných osob v jednotlivých krajích ČR k 31. 12. 2020





5. Tabulka seříděných okresů k 31. 12. 2020 (z celorepublikové statistiky)

podíl nezaměstnaných (v %)		meziměsíční přírůstek/úbytek nezaměstnaných (v %)		počet uchazečů na 1 VPM		
1	Karviná	8,1	Jindřichův Hradec	24,6	Karviná	8,4
2	Bruntál	6,8	Prachatice	23,7	Ústí nad Labem	5,9
3	Ostrava-město	6,7	Chrudim	19,8	Sokolov	5,3
4	Most	6,6	Klatovy	17,3	Bruntál	4,8
5	Znojmo	6,4	Jeseník	16,8	Jeseník	4,7
6	Jeseník	6,4	Svitavy	16,8	Děčín	4,2
7	Chomutov	6,3	Břeclav	15,6	Most	3,6
8	Karlovy Vary	6,0	Třebíč	14,9	Blansko	3,5
9	Sokolov	6,0	Český Krumlov	14,5	Hodonín	3,5
10	Děčín	5,7	Znojmo	14,4	Přerov	3,5
11	Ústí nad Labem	5,6	Plzeň-jih	13,6	Znojmo	3,1
12	Hodonín	5,5	Tábor	13,5	Frýdek-Místek	2,7
13	Louny	5,5	Strakonice	13,2	Ostrava-město	2,7
14	Brno-město	5,2	Zdár nad Sázavou	13,1	Šumperk	2,7
15	Český Krumlov	5,0	Rakovník	13,0	Opava	2,5
16	Přerov	4,9	Písek	13,0	Louny	2,5
17	Teplice	4,8	Jihlava	12,7	Karlovy Vary	2,5
18	Kladno	4,8	Vsetín	12,4	Břeclav	2,3
19	Příbram	4,7	Kutná Hora	12,2	Zdár nad Sázavou	2,2
20	Nymburk	4,6	Bruntál	12,2	Olomouc	2,1
21	Mělník	4,5	Tachov	12,2	Litoměřice	2,1
22	Liberec	4,3	Šumperk	11,8	Kroměříž	2,1
23	Kolín	4,3	Náchod	11,1	Třebíč	1,9
24	Šumperk	4,3	Hodonín	10,9	Jablonec nad Nisou	1,9
25	Semily	4,3	Litoměřice	10,1	Teplice	1,8
26	Cheb	4,2	Semily	9,4	Trutnov	1,8
27	Třebíč	4,2	Plzeň-sever	9,1	Nový Jičín	1,8
28	Břeclav	4,1	Uherské Hradiště	8,9	Česká Lípa	1,6
29	Jablonec nad Nisou	4,1	Příbram	8,8	Havlíčkův Brod	1,5
30	Náchod	4,0	Opava	8,6	Kladno	1,5
31	Vsetín	4,0	Kolín	8,5	Rakovník	1,5
32	Olomouc	3,8	Kroměříž	8,2	Prostějov	1,4
33	Tachov	3,8	Přerov	8,0	Náchod	1,4
34	Nový Jičín	3,8	Olomouc	7,9	Cheb	1,4
35	Litoměřice	3,7	Nový Jičín	7,7	Vsetín	1,3
36	Kutná Hora	3,7	Děčín	7,3	Strakonice	1,3
37	Beroun	3,6	Ústí nad Orlicí	7,3	Semily	1,3
38	Tábor	3,5	Hradec Králové	7,2	Jindřichův Hradec	1,1
39	Zdár nad Sázavou	3,5	Zlín	7,1	Uherské Hradiště	1,1
40	Frýdek-Místek	3,5	Prostějov	6,8	Kolín	1,0
41	Praha	3,5	Jičín	6,8	Chomutov	1,0
42	Plzeň-sever	3,5	Pelhřimov	6,6	Jihlava	1,0
43	Domažlice	3,4	Mělník	6,5	Příbram	1,0
44	Rokycany	3,4	Trutnov	6,4	Vyškov	1,0
45	Plzeň-město	3,4	Rokycany	6,4	Liberec	0,9
46	Česká Lípa	3,4	Frýdek-Místek	6,2	Zlín	0,9
47	Strakonice	3,4	Cheb	6,2	Hradec Králové	0,9
48	Trutnov	3,4	Vyškov	6,1	Chrudim	0,9
49	Jihlava	3,3	Sokolov	6,1	Brno-město	0,9
50	Hradec Králové	3,3	Havlíčkův Brod	6,1	Kutná Hora	0,9
51	Blansko	3,3	České Budějovice	6,1	České Budějovice	0,9
52	Brno-venkov	3,3	Pardubice	6,0	Svitavy	0,8
53	Klatovy	3,3	Česká Lípa	5,9	Plzeň-sever	0,8
54	Opava	3,3	Blansko	5,8	Brno-venkov	0,7
55	Rakovník	3,3	Domažlice	5,7	Mělník	0,7
56	Chrudim	3,2	Benešov	5,5	Tábor	0,7
57	Svitavy	3,2	Beroun	5,5	Jičín	0,7
58	Kroměříž	3,2	Karlovy Vary	5,5	Nymburk	0,7
59	Uherské Hradiště	3,0	Louny	5,4	Benešov	0,7
60	České Budějovice	3,0	Brno-venkov	4,8	Klatovy	0,7
61	Praha-západ	2,9	Chomutov	4,7	Ústí nad Orlicí	0,7
62	Vyškov	2,9	Plzeň-město	4,4	Písek	0,7
63	Havlíčkův Brod	2,9	Nymburk	4,3	Praha-západ	0,6
64	Prostějov	2,8	Rychnov nad Kněžnou	4,2	Plzeň-město	0,6
65	Zlín	2,8	Jablonec nad Nisou	3,8	Beroun	0,5
66	Pardubice	2,8	Praha-západ	3,4	Český Krumlov	0,5
67	Prachatice	2,8	Kladno	3,4	Prachatice	0,5
68	Jindřichův Hradec	2,7	Liberec	3,3	Rokycany	0,5
69	Ústí nad Orlicí	2,6	Ostrava-město	2,4	Rychnov nad Kněžnou	0,5
70	Plzeň-jih	2,6	Karviná	2,3	Domažlice	0,5
71	Písek	2,5	Most	2,2	Praha	0,4
72	Benešov	2,5	Ústí nad Labem	2,2	Pelhřimov	0,4
73	Jičín	2,3	Praha	2,0	Pardubice	0,3
74	Madá Boleslav	2,2	Teplice	1,7	Tachov	0,3
75	Pelhřimov	2,1	Praha-východ	1,4	Plzeň-jih	0,2
76	Praha-východ	2,0	Brno-město	1,4	Madá Boleslav	0,2
77	Rychnov nad Kněžnou	1,9	Madá Boleslav	1,2	Praha-východ	0,1
	Celkem ČR	4,0	Celkem ČR	6,4	Celkem ČR	0,9