



Úřad práce ČR

Krajská pobočka Úřadu práce ČR v Ústí nad Labem

Měsíční statistická zpráva

říjen 2020

Zprávu předkládá:

Ing. Jiří Pánek

vedoucí oddělení zaměstnanosti

<https://www.uradprace.cz/web/cz/statistiky-ulk>

Ústí nad Labem 2020



NEZAMĚŠTNANOST V ÚSTECKÉM KRAJI - ŘÍJEN 2020

V říjnu klesl celkový počet uchazečů o zaměstnání na 29 498, počet hlášených volných pracovních míst klesl na 14 434 a podíl nezaměstnaných osob klesl na 5,2 %.

K 31. 10. 2020 evidoval Úřad práce ČR (ÚP ČR), Krajská pobočka v Ústí n. L. celkem 29 498 uchazečů o zaměstnání. Jejich počet byl o 967 nižší než na konci předchozího měsíce, ve srovnání se stejným obdobím minulého roku je vyšší o 8 114 osob. Z tohoto počtu bylo 27 499 dosažitelných uchazečů o zaměstnání ve věku 15-64 let. Bylo to o 940 méně než na konci předchozího měsíce. Ve srovnání se stejným obdobím minulého roku byl jejich počet vyšší o 8 188 osob.

V průběhu měsíce bylo nově zaevidováno 3 378 osob. Ve srovnání s předchozím měsícem to bylo méně o 1 622 osob a v porovnání se stejným obdobím minulého roku méně o 725 osob.

Z evidence během měsíce odešlo celkem 4 345 uchazečů (ukončená evidence, vyřazení uchazeči). Bylo to o 696 osob méně než v předchozím měsíci a o 381 osob méně než ve stejném měsíci minulého roku. Do zaměstnání z nich ve sledovaném měsíci nastoupilo 2 753, tj. o 566 méně než v předchozím měsíci a o 12 více než ve stejném měsíci minulého roku, 1 016 uchazečů o zaměstnání bylo umístěno prostřednictvím úřadu práce, tj. o 228 méně než v předchozím měsíci a o 224 méně než ve stejném období minulého roku, 1 592 uchazečů bylo vyřazeno bez umístění.

Meziměsíční pokles uchazečů byl zaznamenán ve všech okresech Ústeckého kraje, přičemž největší byl v okrese Most (-4,9 %) a nejnižší v okrese Teplice (-0,4 %).

Ke konci měsíce bylo evidováno na ÚP ČR, Krajské pobočce v Ústí n. L. 15 564 žen. Jejich podíl na celkovém počtu uchazečů činil 52,8 %. V evidenci bylo 4 382 osob se zdravotním postižením, což představovalo 14,9 % z celkového počtu nezaměstnaných.

Ke konci tohoto měsíce bylo evidováno 1 725 absolventů škol všech stupňů vzdělání a mladistvých, jejichž počet meziměsíčně klesl o 46 osob a ve srovnání se stejným měsícem minulého roku byl vyšší o 423 osob. Na celkové nezaměstnanosti se tak absolventi a mladiství podíleli 5,8 %.

Podporu v nezaměstnanosti pobíralo 7 245 uchazečů o zaměstnání, tj. 24,6 % všech uchazečů vedených v evidenci.



Podíl nezaměstnaných osob, tj. počet dosažitelných uchazečů o zaměstnání ve věku 15-64 let k obyvatelstvu stejného věku, klesl k 31. 10. 2020 na 5,2 %.

Podíl nezaměstnaných stejný nebo vyšší než republikový průměr vykázalo šest okresů Ústeckého kraje s výjimkou okresu Litoměřice (3,3 %). Nejvyšší podíl nezaměstnaných byl zaznamenán v okrese Most (6,8 %). Podíl nezaměstnaných žen klesl na 5,7 % a podíl nezaměstnaných mužů klesl na 4,8 %.

Kraj evidoval k 31. 10. 2020 celkem 14 434 volných pracovních míst. Jejich počet byl o 527 nižší než v předchozím měsíci a o 1 846 nižší než ve stejném měsíci minulého roku. Na jedno volné pracovní místo připadalo v průměru 2,0 uchazeče, z toho nejvíce v okrese Ústí n. L. (5,3 UoZ) a nejméně v okrese Chomutov (1,0 UoZ). Z celkového počtu nahlášených volných míst bylo 650 vhodných pro osoby se zdravotním postižením (OZP), na jedno volné místo připadalo 6,7 OZP. Volných pracovních míst pro absolventy a mladistvé bylo registrováno 2 987, na jedno volné místo připadalo 0,6 uchazeče této kategorie. Z celkového počtu nabízených pracovních míst bylo 3 430 míst bez příznaku „pro cizince“. Na dalších 11 004 pozic pak zaměstnavatelé chtěli přijímat také pracovníky ze zahraničí.

V rámci aktivní politiky zaměstnanosti (APZ) bylo od začátku roku 2020 prostřednictvím příspěvků podpořeno 2 392 osob, z nichž 305 bylo zařazeno do rekvalifikačních kurzů.

Nejčastěji podporovanými obory činností prostřednictvím SÚPM-SVČ byly ke konci sledovaného měsíce stavebnictví (truhlářství a podlahářství, zednictví, přípravné a dokončovací stavební práce), osobní služby (manikúra, pedikúra, tetování, kadeřnictví), velkoobchod a maloobchod nebo výroba textilních výrobků a oděvů.

Informace o vývoji nezaměstnanosti v ČR v elektronické formě jsou zveřejněny na internetové adrese <https://www.mpsv.cz/web/cz/mesicni>.



1. Základní charakteristika vývoje nezaměstnanosti a volných pracovních míst v Ústeckém kraji

Tabulka č. 1 - Vývoj nezaměstnanosti

Ukazatel (celkový stav)	Stav k		
	31. 10. 2019	30. 9. 2020	31. 10. 2020
evidovaní uchazeči o zaměstnání	21 384	30 465	29 498
- z toho ženy	12 124	15 874	15 564
absolventi a mladiství	1 302	1 771	1 725
uchazeči se zdravotním postižením	3 918	4 429	4 382
uchazeči s nárokem na Pvn	6 191	7 126	7 245
podíl nezaměstnaných osob (v %)	3,7	5,4	5,2
volná pracovní místa	16 280	14 961	14 434
počet uchazečů na 1 volné pracovní místo	1,3	2,0	2,0

Tabulka č. 2 - Tok nezaměstnanosti

Ukazatel	Počet uchazečů ve sledovaném měsíci		
	říjen 2019	září 2020	říjen 2020
nově evidovaní uchazeči o zaměstnání	4 103	5 000	3 378
uchazeči s ukončenou evidencí a vyřazení	4 726	5 041	4 345
- z toho umístění celkem	2 741	3 319	2 753
- z toho umístění úřadem práce	1 240	1 244	1 016

Tabulka č. 3 - Nezaměstnanost v okresech k 31. 10. 2020

Okres	Počet nezaměstnaných		Volná pracovní místa	Počet uchazečů na 1 VPM	Podíl nezaměstnaných osob (v %)
	celkem	z toho ženy			
Děčín	4 502	2 379	1 197	3,8	5,2
Chomutov	5 289	2 792	5 509	1,0	6,1
Litoměřice	2 690	1 490	1 356	2,0	3,3
Louny	3 249	1 689	1 712	1,9	5,2
Most	5 056	2 698	1 468	3,4	6,6
Teplice	4 219	2 248	2 343	1,8	4,8
Ústí nad Labem	4 493	2 268	849	5,3	5,5
Ústecký kraj	29 498	15 564	14 434	2,0	5,2
Česká republika	271 685	139 251	310 730	0,9	3,7

2. Vybrané nástroje aktivní politiky zaměstnanosti v Ústeckém kraji

Tabulka č. 4 - Osoby podpořené v rámci APZ a rekvalifikace uchazečů a zájemců o zaměstnání

ukazatel (celkový počet)	Stav k		Celkem od počátku roku do	
	31. 10. 2019	31. 10. 2020	31. 10. 2019	31. 10. 2020
osoby podpořené v rámci APZ				
veřejně prospěšné práce (VPP)	1 462	644	1 732	692
veřejně prospěšné práce (VPP) - ESF ¹⁾	48	435	51	484
společensky účelná pracovní místa (SÚPM)	20	10	113	14
společensky účelná pracovní místa (SÚPM) - ESF ¹⁾	541	615	489	670
SÚPM - samostatně výdělečná činnost (SVČ)	44	33	30	19
SÚPM - samostatně výdělečná činnost (SVČ) - ESF ¹⁾	0	0	0	0
zřízení pracovního místa pro OZP (bez SVČ)	214	88	59	26
zřízení pracovního místa pro OZP - SVČ	4	4	2	0
ostatní nástroje APZ	128	91	181	182
rekvalifikace uchazečů a zájemců o zaměstnání				
uchazeči a zájemci zařazení do rekvalifikací	0	0	4	0
uchazeči a zájemci zařazení do rekvalifikací - ESF ¹⁾	0	0	146	0
uchazeči a zájemci, kteří zahájili zvolenou rekvalifikaci	0	0	0	2
uchazeči a zájemci, kteří zahájili zvolenou rekvalifikaci - ESF ¹⁾	25	20	324	303
Osoby podpořené v rámci APZ celkem	2 486	1 940	3 131	2 392

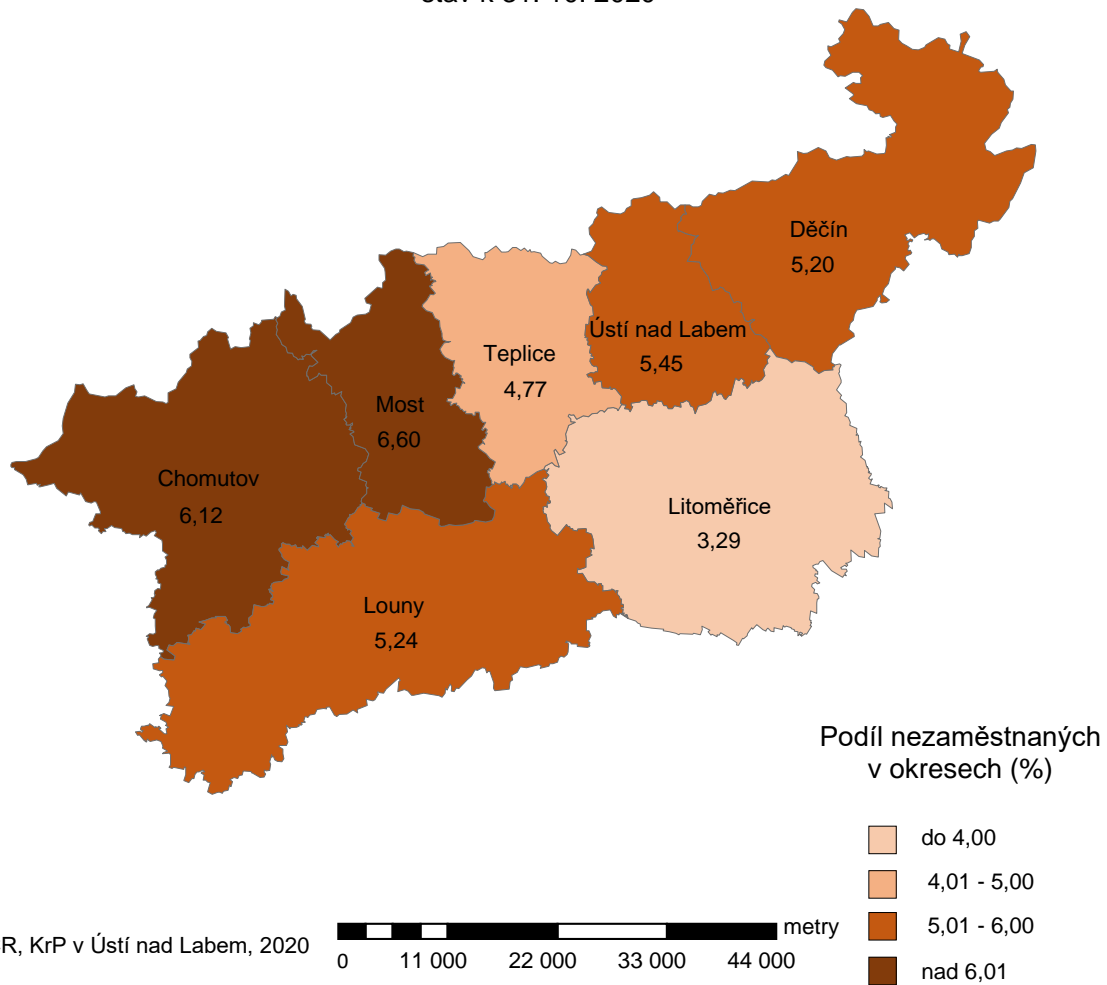
¹⁾ financováno převážně z Evropského sociálního fondu

Podrobnější statistické údaje o nástrojích APZ naleznete na stránkách Integrovaného portálu MPSV, v měsíčních statistikách nezaměstnanosti:

<https://www.mpsv.cz/web/cz/mesicni>.

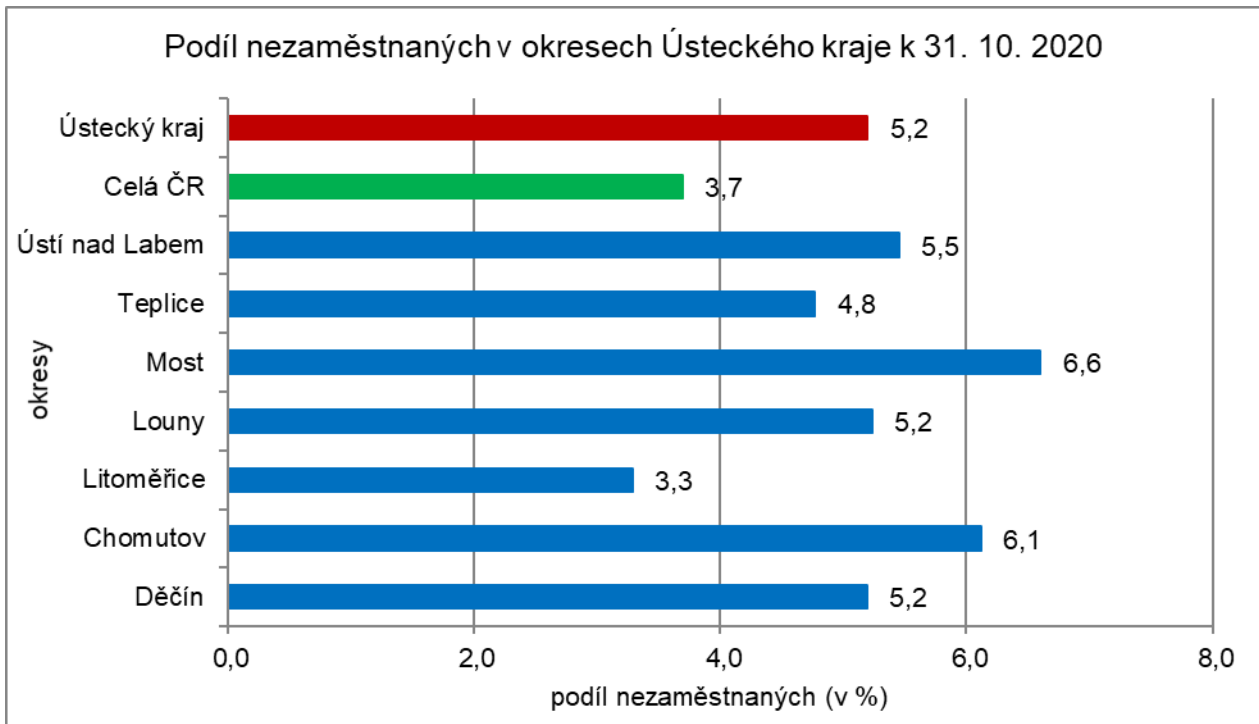
3. **MAPA** - ArcView - Podíl nezaměstnaných v okresech kraje (mapa kraje)

**Podíl nezaměstnaných
na obyvatelstvu ve věku 15-64 let**
okresy Ústeckého kraje
stav k 31. 10. 2020

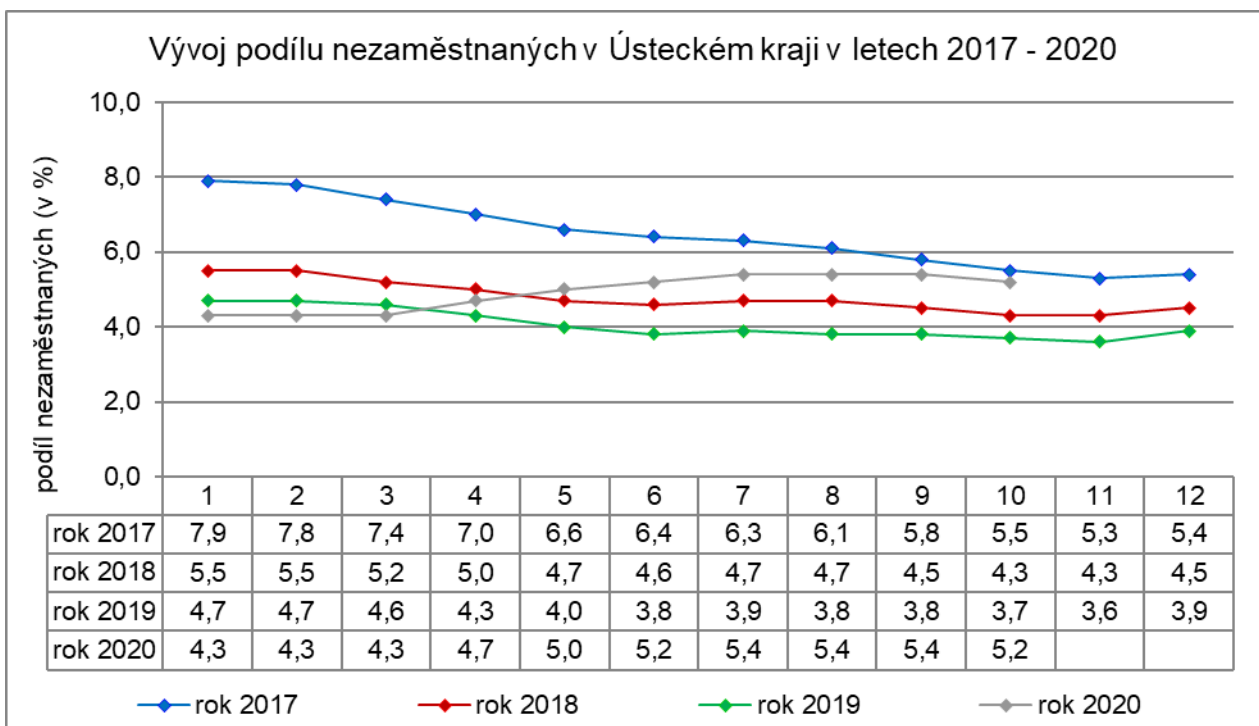


4. GRAFY

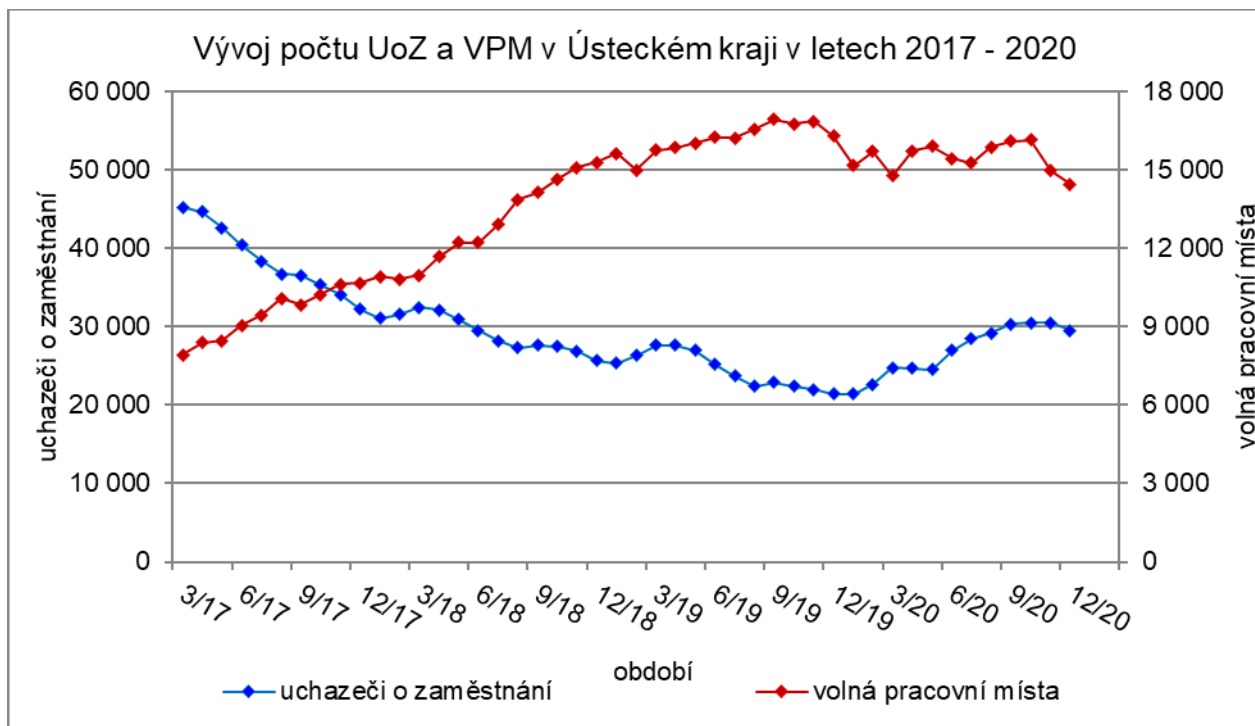
Graf 1: Podíl nezaměstnaných osob v okresech Ústeckého kraje a v ČR k 31. 10. 2020



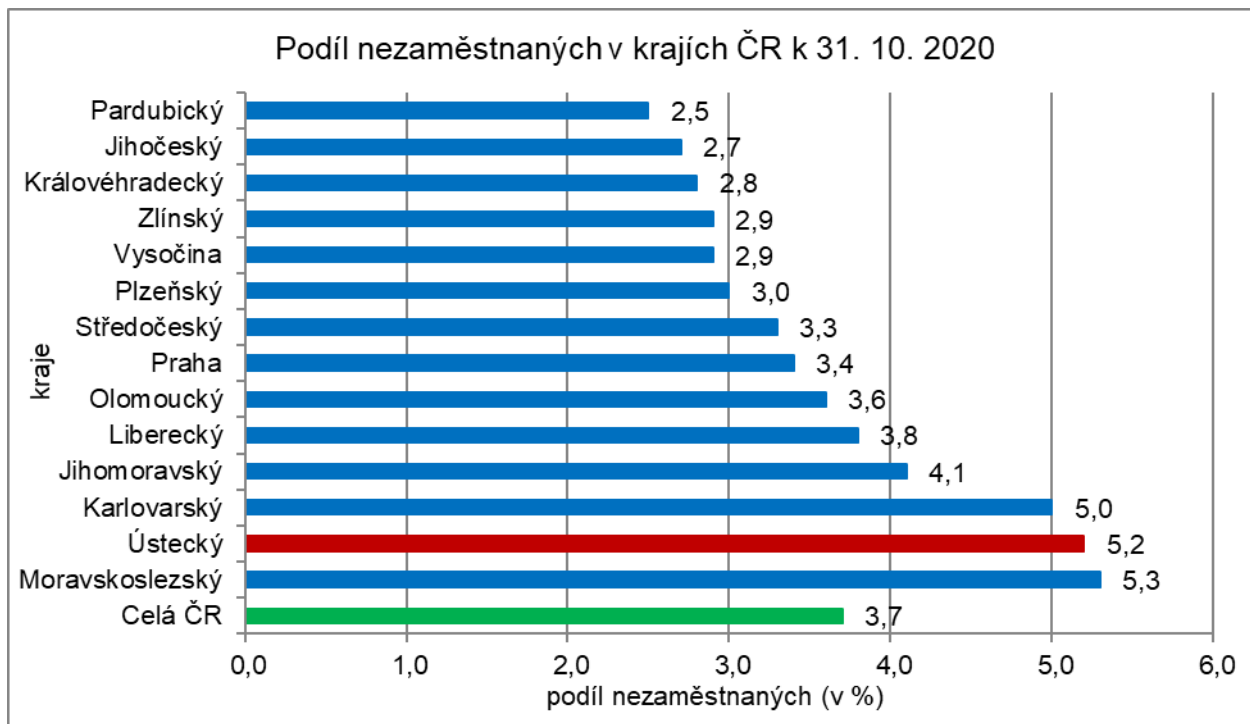
Graf 2: Vývoj podílu nezaměstnaných v Ústeckém kraji v letech 2017 - 2020



Graf 3: Vývoj počtu uchazečů a volných míst v Ústeckém kraji v letech 2017 - 2020



Graf 4: Podíl nezaměstnaných osob v jednotlivých krajích ČR k 31. 10. 2020





5. Tabulka seříděných okresů k 31. 10. 2020 (z celorepublikové statistiky)

podíl nezaměstnaných (v %)		meziměsíční přírůstek/úbytek nezaměstnaných (v %)		počet uchazečů na 1 VPM		
1	Karviná	8,0	Karlovy Vary	2,9	Karviná	8,3
2	Most	6,6	Praha-západ	2,4	Sokolov	5,6
3	Ostrava-město	6,5	Nymburk	1,4	Ústí nad Labem	5,3
4	Chomutov	6,1	Praha	0,8	Bruntál	4,4
5	Bruntál	5,9	Jeseník	0,5	Děčín	3,8
6	Sokolov	5,5	Ceský Krumlov	0,4	Most	3,4
7	Karlovy Vary	5,5	Ceské Budějovice	0,3	Blansko	3,4
8	Ústí nad Labem	5,5	Brno-město	0,3	Jeseník	3,3
9	Louny	5,2	Mělník	0,2	Přerov	3,1
10	Děčín	5,2	Prostějov	0,1	Hodonín	2,7
11	Znojmo	5,2	Příbram	-0,2	Ostrava-město	2,6
12	Brno-město	5,1	Znojmo	-0,2	Frýdek-Místek	2,6
13	Teplice	4,8	Teplice	-0,4	Znojmo	2,5
14	Hodonín	4,7	Cheb	-0,5	Opava	2,3
15	Kladno	4,6	Přerov	-0,6	Šumperk	2,2
16	Přerov	4,5	Beroun	-0,6	Karlovy Vary	2,1
17	Jeseník	4,4	Břeclav	-0,7	Kroměříž	2,0
18	Nymburk	4,2	Prachatice	-0,8	Litoměřice	2,0
19	Příbram	4,2	Praha-východ	-0,9	Břeclav	1,9
20	Liberec	4,1	Kladno	-1,0	Louny	1,9
21	Mělník	4,1	Jindřichův Hradec	-1,2	Jablonec nad Nisou	1,9
22	Kolín	4,0	Hradec Králové	-1,2	Teplice	1,8
23	Cheb	4,0	Vsetín	-1,4	Trutnov	1,8
24	Jablonec nad Nisou	4,0	Litoměřice	-1,4	Olomouc	1,7
25	Ceský Krumlov	4,0	Hodonín	-1,6	Zdár nad Sázavou	1,7
26	Semily	3,8	Karviná	-1,7	Třebíč	1,6
27	Šumperk	3,7	Semily	-1,8	Nový Jičín	1,6
28	Náchod	3,5	Zlín	-1,8	Ceská Lípa	1,5
29	Nový Jičín	3,5	Šumperk	-1,8	Kladno	1,4
30	Třebíč	3,5	Chrudim	-1,9	Havlíčkův Brod	1,4
31	Tachov	3,5	Benešov	-1,9	Náchod	1,3
32	Praha	3,4	Uherské Hradiště	-2,0	Strakonice	1,2
33	Beroun	3,4	Rychnov nad Kněžnou	-2,1	Rakovník	1,2
34	Olomouc	3,4	Brno-venkov	-2,2	Vsetín	1,2
35	Plzeň-město	3,3	Olomouc	-2,2	Cheb	1,2
36	Vsetín	3,3	Pardubice	-2,3	Prostějov	1,2
37	Litoměřice	3,3	Bruntál	-2,3	Uherské Hradiště	1,1
38	Břeclav	3,2	Zdár nad Sázavou	-2,3	Semily	1,1
39	Rokycany	3,2	Klatovy	-2,3	Chomutov	1,0
40	Kutná Hora	3,2	Liberec	-2,5	Vyškov	1,0
41	Frýdek-Místek	3,2	Sokolov	-2,6	Kolín	1,0
42	Domažlice	3,2	Ústí nad Labem	-2,8	Jihlava	0,9
43	Ceská Lípa	3,2	Děčín	-2,9	Příbram	0,9
44	Blansko	3,1	Trutnov	-2,9	Liberec	0,9
45	Brno-venkov	3,1	Jablonec nad Nisou	-2,9	Brno-město	0,9
46	Trutnov	3,1	Ostrava-město	-3,0	Jindřichův Hradec	0,9
47	Plzeň-sever	3,1	Vyškov	-3,0	Zlín	0,9
48	Zdár nad Sázavou	3,0	Opava	-3,1	Ceské Budějovice	0,8
49	Hradec Králové	3,0	Tachov	-3,1	Plzeň-sever	0,8
50	Tábor	3,0	Svitavy	-3,3	Hradec Králové	0,8
51	Opava	2,9	Písek	-3,3	Plzeň-město	0,7
52	Jihlava	2,9	Třebíč	-3,3	Mělník	0,7
53	Kroměříž	2,9	Ústí nad Orlicí	-3,3	Svitavy	0,7
54	Rakovník	2,8	Plzeň-sever	-3,4	Chrudim	0,7
55	Strakonice	2,8	Blansko	-3,6	Brno-venkov	0,7
56	Uherské Hradiště	2,8	Kroměříž	-3,7	Benešov	0,7
57	Ceské Budějovice	2,7	Strakonice	-3,7	Nymburk	0,7
58	Praha-západ	2,7	Domažlice	-3,9	Kutná Hora	0,7
59	Havlíčkův Brod	2,6	Kolín	-4,0	Praha-západ	0,6
60	Vyškov	2,6	Plzeň-jih	-4,0	Tábor	0,6
61	Svitavy	2,6	Náchod	-4,0	Jičín	0,6
62	Zlín	2,6	Frýdek-Místek	-4,1	Klatovy	0,6
63	Pardubice	2,5	Rakovník	-4,2	Ústí nad Orlicí	0,6
64	Chrudim	2,5	Louny	-4,3	Rokycany	0,6
65	Prostějov	2,5	Chomutov	-4,4	Písek	0,6
66	Klatovy	2,5	Kutná Hora	-4,5	Prachatice	0,5
67	Ústí nad Orlicí	2,3	Jihlava	-4,6	Beroun	0,5
68	Benešov	2,3	Most	-4,9	Rychnov nad Kněžnou	0,4
69	Plzeň-jih	2,2	Ceská Lípa	-5,0	Domažlice	0,4
70	Madá Boleslav	2,2	Tábor	-5,0	Ceský Krumlov	0,4
71	Prachatice	2,1	Havlíčkův Brod	-5,6	Praha	0,4
72	Jičín	2,1	Jičín	-5,7	Pelhřimov	0,3
73	Písek	2,0	Nový Jičín	-5,8	Tachov	0,3
74	Praha-východ	1,9	Madá Boleslav	-5,9	Pardubice	0,3
75	Jindřichův Hradec	1,9	Plzeň-město	-6,1	Madá Boleslav	0,2
76	Pelhřimov	1,9	Pelhřimov	-6,9	Plzeň-jih	0,2
77	Rychnov nad Kněžnou	1,8	Rokycany	-7,4	Praha-východ	0,2
	Celkem ČR	3,7	Celkem ČR	-1,9	Celkem ČR	0,9