



Úřad práce ČR

Krajská pobočka Úřadu práce ČR v Ústí nad Labem

Měsíční statistická zpráva

září 2020

Zprávu předkládá:

Ing. Jiří Pánek

vedoucí oddělení zaměstnanosti

<https://www.uradprace.cz/web/cz/statistiky-ulk>

Ústí nad Labem 2020



NEZAMĚSTNANOST V ÚSTECKÉM KRAJI - ZÁŘÍ 2020

V září klesl celkový počet uchazečů o zaměstnání na 30 465, počet hlášených volných pracovních míst klesl na 14 961 a podíl nezaměstnaných osob zůstal na 5,4 %.

K 30. 9. 2020 evidoval Úřad práce ČR (ÚP ČR), Krajská pobočka v Ústí n. L. celkem 30 465 uchazečů o zaměstnání. Jejich počet byl o 41 nižší než na konci předchozího měsíce, ve srovnání se stejným obdobím minulého roku je vyšší o 8 458 osob. Z tohoto počtu bylo 28 439 dosažitelných uchazečů o zaměstnání ve věku 15-64 let. Bylo to o 175 méně než na konci předchozího měsíce. Ve srovnání se stejným obdobím minulého roku byl jejich počet vyšší o 8 494 osob.

V průběhu měsíce bylo nově zaevidováno 5 000 osob. Ve srovnání s minulým měsícem to bylo více 1 437 osob a v porovnání se stejným obdobím minulého roku více o 56 osob.

Z evidence během měsíce odešlo celkem 5 041 uchazečů (ukončená evidence, vyřazení uchazeči). Bylo to o 1 645 osob více než v předchozím měsíci a o 265 osob méně než ve stejném měsíci minulého roku. Do zaměstnání z nich ve sledovaném měsíci nastoupilo 3 319, tj. o 935 více než v předchozím měsíci a o 164 více než ve stejném měsíci minulého roku, 1 244 uchazečů o zaměstnání bylo umístěno prostřednictvím úřadu práce, tj. o 325 více než v předchozím měsíci a o 331 méně než ve stejném období minulého roku, 1 722 uchazečů bylo vyřazeno bez umístění.

Meziměsíční pokles uchazečů byl zaznamenán ve čtyřech okresech Ústeckého kraje, přičemž největší byl v okrese Litoměřice (-3,2 %). Ve třech okresech došlo k nárůstu počtu uchazečů, kdy největší byl v okrese Teplice (2,9 %).

Ke konci měsíce bylo evidováno na ÚP ČR, Krajské pobočce v Ústí n. L. 15 874 žen. Jejich podíl na celkovém počtu uchazečů činil 52,1 %. V evidenci bylo 4 429 osob se zdravotním postižením, což představovalo 14,5 % z celkového počtu nezaměstnaných.

Ke konci tohoto měsíce bylo evidováno 1 771 absolventů škol všech stupňů vzdělání a mladistvých, jejichž počet meziměsíčně vzrostl o 607 osob a ve srovnání se stejným měsícem minulého roku byl vyšší o 362 osob. Na celkové nezaměstnanosti se tak absolventi a mladiství podíleli 5,8 %.

Podporu v nezaměstnanosti pobíralo 7 126 uchazečů o zaměstnání, tj. 23,4 % všech uchazečů vedených v evidenci.



Podíl nezaměstnaných osob, tj. počet dosažitelných uchazečů o zaměstnání ve věku 15-64 let k obyvatelstvu stejného věku, zůstal k 30. 9. 2020 na 5,4 %.

Podíl nezaměstnaných stejný nebo vyšší než republikový průměr vykázalo šest okresů Ústeckého kraje s výjimkou okresu Litoměřice (3,3 %). Nejvyšší podíl nezaměstnaných byl zaznamenán v okrese Most (7,0 %). Podíl nezaměstnaných žen klesl na 5,8 % a podíl nezaměstnaných mužů zůstal na 5,0 %.

Kraj evidoval k 30. 9. 2020 celkem 14 961 volných pracovních míst. Jejich počet byl o 1 175 nižší než v předchozím měsíci a o 1 875 nižší než ve stejném měsíci minulého roku. Na jedno volné pracovní místo připadalo v průměru 2,0 uchazeče, z toho nejvíce v okrese Ústí n. L. (5,3 UoZ) a nejméně v okrese Chomutov (1,0 UoZ). Z celkového počtu nahlášených volných míst bylo 600 vhodných pro osoby se zdravotním postižením (OZP), na jedno volné místo připadalo 7,4 OZP. Volných pracovních míst pro absolventy a mladistvé bylo registrováno 3 012, na jedno volné místo připadalo 0,6 uchazeče této kategorie. Z celkového počtu nabízených pracovních míst bylo 3 647 míst bez příznaku „pro cizince“. Na dalších 11 314 pozic pak mohli zaměstnavatelé přijímat také pracovníky ze zahraničí.

V rámci aktivní politiky zaměstnanosti (APZ) bylo od začátku roku 2020 prostřednictvím příspěvků podpořeno 2 155 osob, z nichž 283 bylo zařazeno do rekvalifikačních kurzů.

Nejčastěji podporovanými obory činností prostřednictvím SÚPM-SVČ byly ke konci sledovaného měsíce stavebnictví (truhlářství a podlahářství, zednictví, přípravné a dokončovací stavební práce), osobní služby (manikúra, tetování, permanentní make-up), velkoobchod a maloobchod, výroba textilních výrobků a oděvů či IT poradenství.

Informace o vývoji nezaměstnanosti v ČR v elektronické formě jsou zveřejněny na internetové adrese <https://www.mpsv.cz/web/cz/mesicni>.



1. Základní charakteristika vývoje nezaměstnanosti a volných pracovních míst v Ústeckém kraji

Tabulka č. 1 - Vývoj nezaměstnanosti

Ukazatel (celkový stav)	Stav k		
	30. 9. 2019	31. 8. 2020	30. 9. 2020
evidovaní uchazeči o zaměstnání	22 007	30 506	30 465
- z toho ženy	12 548	16 081	15 874
absolventi a mladiství	1 409	1 164	1 771
uchazeči se zdravotním postižením	4 028	4 526	4 429
uchazeči s nárokem na Pvn	6 316	7 716	7 126
podíl nezaměstnaných osob (v %)	3,8	5,4	5,4
volná pracovní místa	16 836	16 136	14 961
počet uchazečů na 1 volné pracovní místo	1,3	1,9	2,0

Tabulka č. 2 - Tok nezaměstnanosti

Ukazatel	Počet uchazečů ve sledovaném měsíci		
	září 2019	srpen 2020	září 2020
nově evidovaní uchazeči o zaměstnání	4 944	3 563	5 000
uchazeči s ukončenou evidencí a vyřazení	5 306	3 396	5 041
- z toho umístění celkem	3 155	2 384	3 319
- z toho umístění úřadem práce	1 575	919	1 244

Tabulka č. 3 - Nezaměstnanost v okresech k 30. 9. 2020

Okres	Počet nezaměstnaných		Volná pracovní místa	Počet uchazečů na 1 VPM	Podíl nezaměstnaných osob (v %)
	celkem	z toho ženy			
Děčín	4 635	2 402	1 157	4,0	5,4
Chomutov	5 530	2 852	5 741	1,0	6,4
Litoměřice	2 729	1 513	1 433	1,9	3,3
Louny	3 394	1 758	1 614	2,1	5,5
Most	5 317	2 800	1 487	3,6	7,0
Teplice	4 237	2 242	2 651	1,6	4,8
Ústí nad Labem	4 623	2 307	878	5,3	5,6
Ústecký kraj	30 465	15 874	14 961	2,0	5,4
Česká republika	277 015	140 743	316 658	0,9	3,8

2. Vybrané nástroje aktivní politiky zaměstnanosti v Ústeckém kraji

Tabulka č. 4 - Osoby podpořené v rámci APZ a rekvalifikace uchazečů a zájemců o zaměstnání

ukazatel (celkový počet)	Stav k		Celkem od počátku roku do	
	30. 9. 2019	30. 9. 2020	30. 9. 2019	30. 9. 2020
osoby podpořené v rámci APZ				
veřejně prospěšné práce (VPP)	1 466	652	1 626	629
veřejně prospěšné práce (VPP) - ESF ¹⁾	30	431	31	458
společensky účelná pracovní místa (SÚPM)	23	11	108	12
společensky účelná pracovní místa (SÚPM) - ESF ¹⁾	502	597	436	568
SÚPM - samostatně výdělečná činnost (SVČ)	46	31	25	14
SÚPM - samostatně výdělečná činnost (SVČ) - ESF ¹⁾	0	0	0	0
zřízení pracovního místa pro OZP (bez SVČ)	215	94	51	24
zřízení pracovního místa pro OZP - SVČ	4	4	1	0
ostatní nástroje APZ	141	88	160	163
rekvalifikace uchazečů a zájemců o zaměstnání				
uchazeči a zájemci zařazení do rekvalifikací	1	0	4	0
uchazeči a zájemci zařazení do rekvalifikací - ESF ¹⁾	0	0	146	0
uchazeči a zájemci, kteří zahájili zvolenou rekvalifikaci	0	0	0	0
uchazeči a zájemci, kteří zahájili zvolenou rekvalifikaci - ESF ¹⁾	16	24	291	283
Osoby podpořené v rámci APZ celkem	2 444	1 932	2 879	2 151

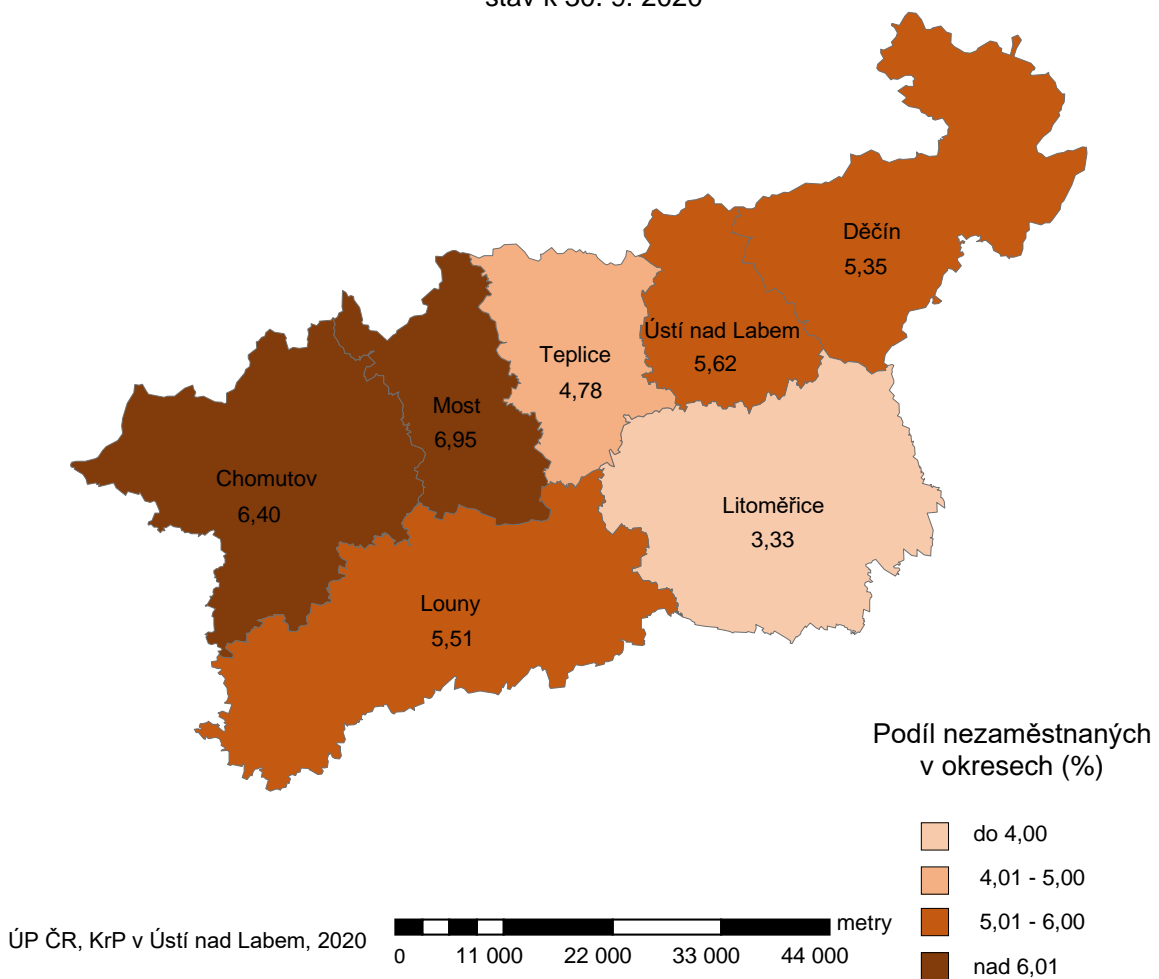
¹⁾ financováno převážně z Evropského sociálního fondu

Podrobnější statistické údaje o nástrojích APZ naleznete na stránkách Integrovaného portálu MPSV, v měsíčních statistikách nezaměstnanosti:

<https://www.mpsv.cz/web/cz/mesicni>.

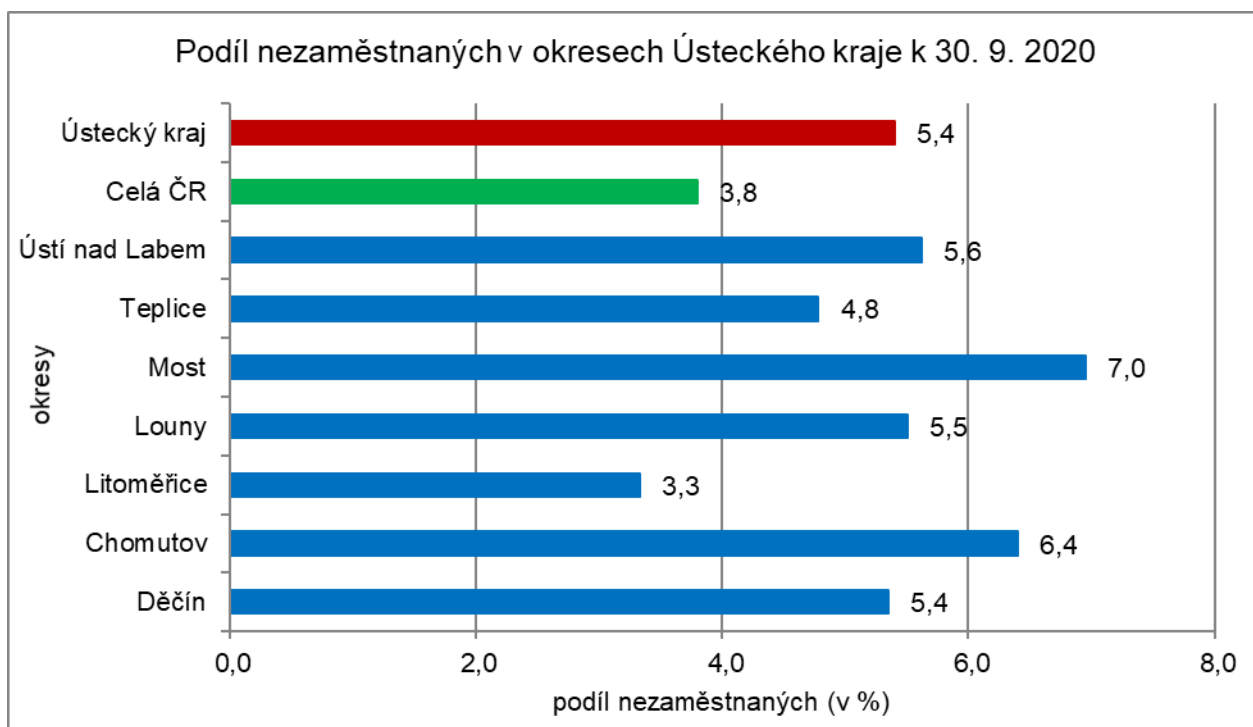
3. **MAPA** - ArcView - Podíl nezaměstnaných v okresech kraje (mapa kraje)

**Podíl nezaměstnaných
na obyvatelstvu ve věku 15-64 let**
okresy Ústeckého kraje
stav k 30. 9. 2020

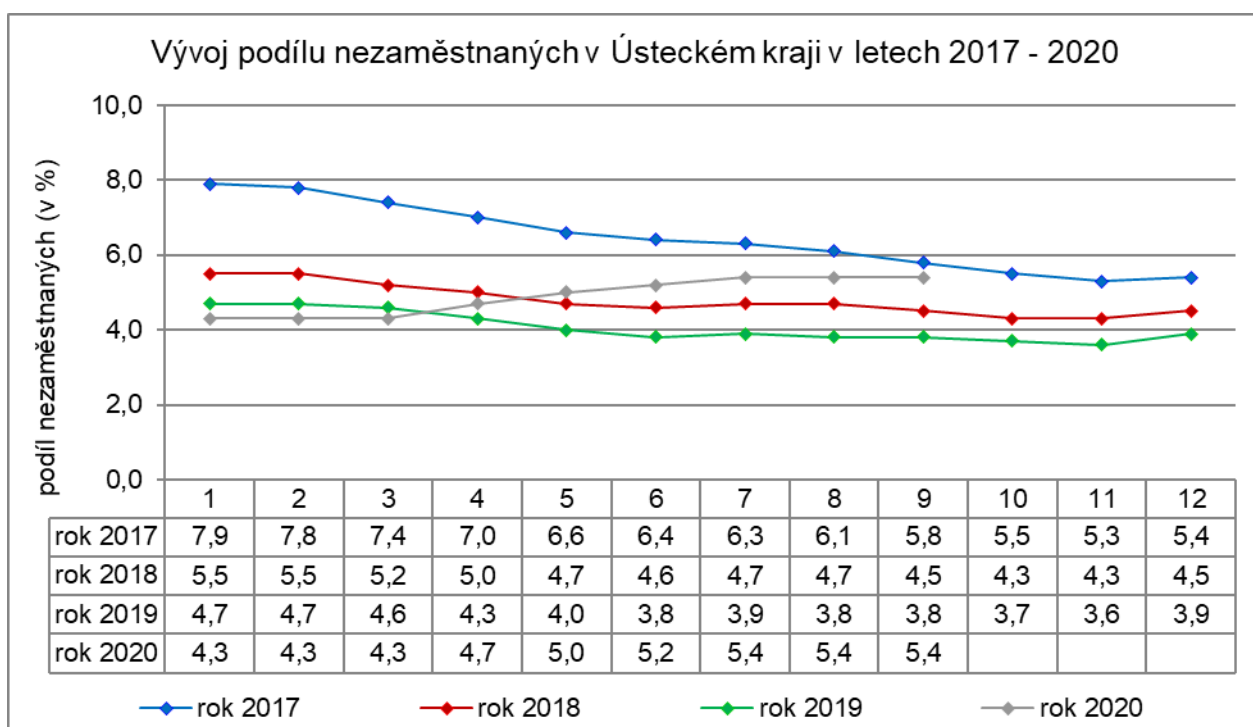


4. GRAFY

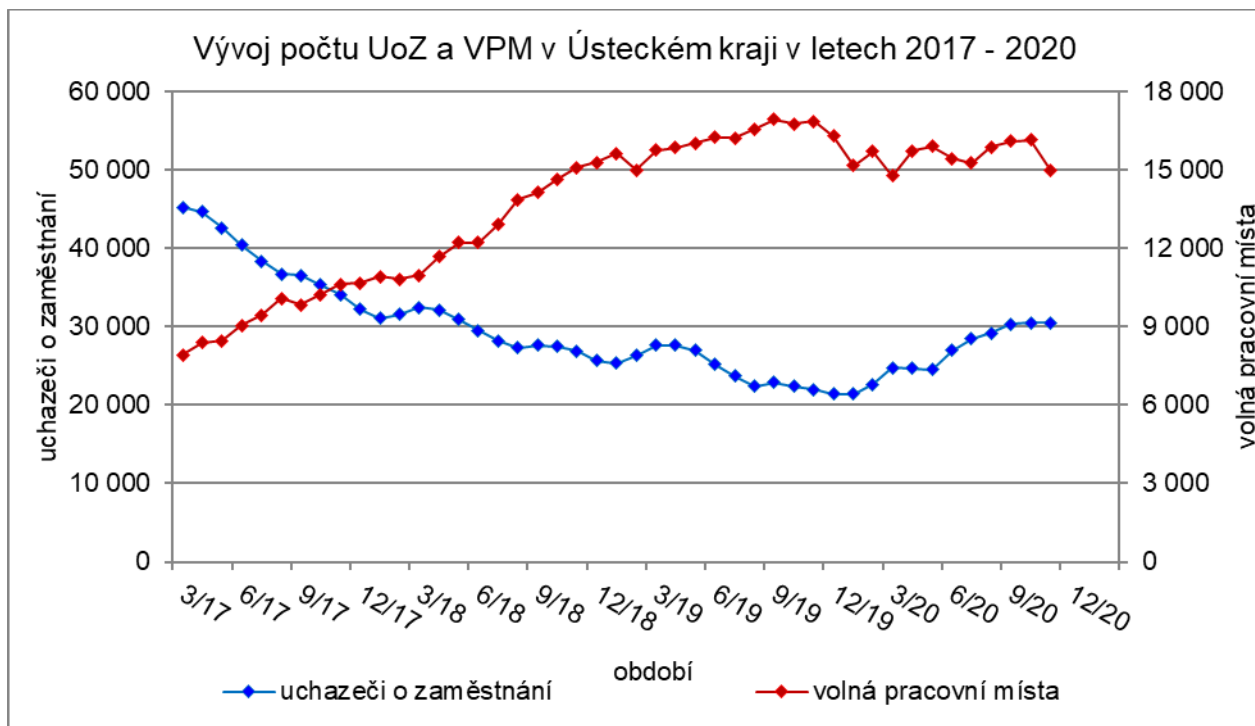
Graf 1: Podíl nezaměstnaných osob v okresech Ústeckého kraje a v ČR k 30. 9. 2020



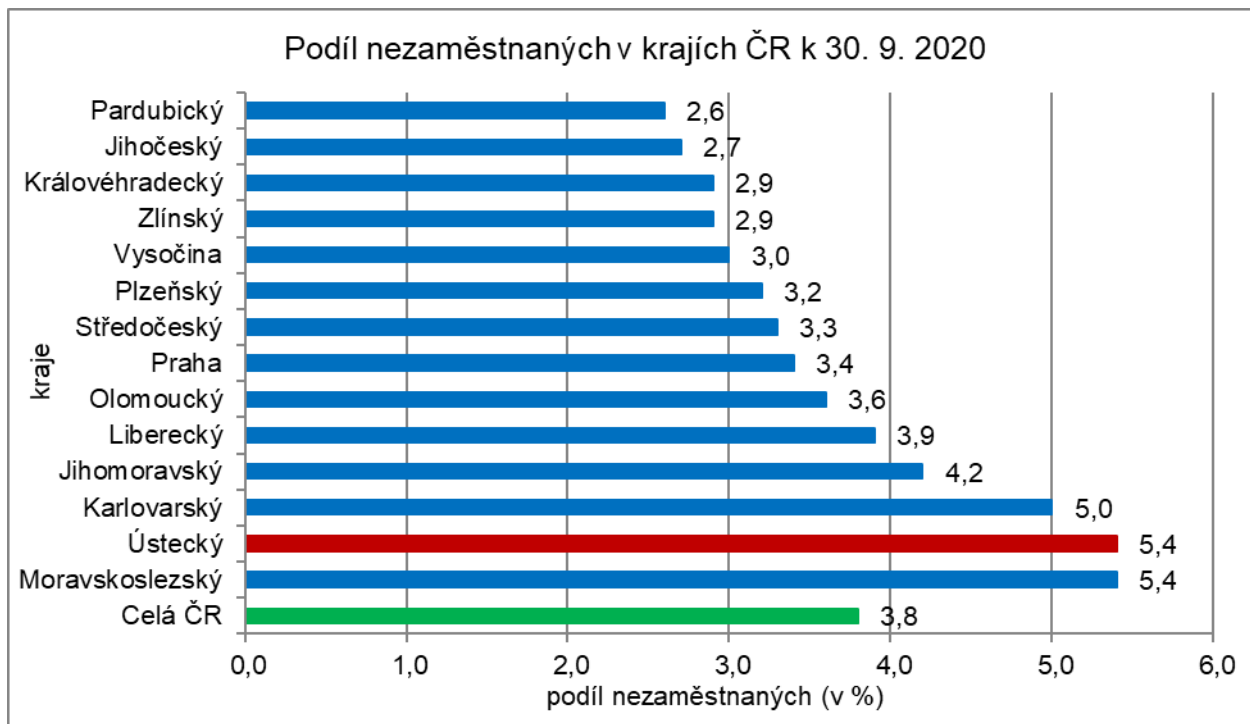
Graf 2: Vývoj podílu nezaměstnaných v Ústeckém kraji v letech 2017 - 2020



Graf 3: Vývoj počtu uchazečů a volných míst v Ústeckém kraji v letech 2017 - 2020



Graf 4: Podíl nezaměstnaných osob v jednotlivých krajích ČR k 30. 9. 2020





5. Tabulka seříděných okresů k 30. 9. 2020 (z celorepublikové statistiky)

podíl nezaměstnaných (v %)		meziměsíční přírůstek/úbytek nezaměstnaných (v %)		počet uchazečů na 1 VPM		
1	Karviná	8,1	Mělník	3,2	Karviná	9,1
2	Most	7,0	Teplice	2,9	Sokolov	6,0
3	Ostrava-město	6,7	Praha-západ	2,5	Ústí nad Labem	5,3
4	Chomutov	6,4	Vyškov	2,4	Bruntál	4,4
5	Bruntál	6,0	Příbram	2,2	Děčín	4,0
6	Sokolov	5,7	Semily	1,8	Most	3,6
7	Ústí nad Labem	5,6	Rakovník	1,7	Blansko	3,4
8	Louny	5,5	Praha	1,6	Jeseník	3,1
9	Děčín	5,4	Benešov	1,5	Přerov	3,0
10	Karlovy Vary	5,3	Uherské Hradiště	1,5	Hodonín	2,6
11	Znojmo	5,2	Ceské Budějovice	1,4	Frýdek-Místek	2,5
12	Brno-město	5,1	Ústí nad Labem	1,2	Ostrava-město	2,5
13	Teplice	4,8	Domažlice	1,1	Znojmo	2,3
14	Hodonín	4,8	Zlín	1,1	Šumperk	2,3
15	Kladno	4,7	Rychnov nad Kněžnou	1,0	Louny	2,1
16	Přerov	4,5	Kladno	1,0	Kroměříž	2,1
17	Jeseník	4,4	Opava	0,9	Opava	2,0
18	Liberec	4,2	Brno-venkov	0,7	Trutnov	2,0
19	Příbram	4,2	Nymburk	0,6	Litoměřice	1,9
20	Nymburk	4,2	Trutnov	0,5	Jablonec nad Nisou	1,9
21	Kolín	4,1	Strakonice	0,5	Karlovy Vary	1,8
22	Jablonec nad Nisou	4,1	Rokycany	0,3	Břeclav	1,8
23	Mělník	4,1	Most	0,2	Nový Jičín	1,7
24	Cheb	4,0	Kolín	0,0	Zdár nad Sázavou	1,7
25	Ceský Krumlov	3,9	Děčín	0,0	Olomouc	1,6
26	Semily	3,9	Kutná Hora	-0,1	Teplice	1,6
27	Šumperk	3,8	Přerov	-0,1	Třebíč	1,6
28	Nový Jičín	3,7	Olomouc	-0,2	Ceská Lípa	1,6
29	Náchod	3,7	Karviná	-0,2	Kladno	1,5
30	Tachov	3,6	Karlovy Vary	-0,2	Havlíčkův Brod	1,4
31	Třebíč	3,6	Brno-město	-0,4	Náchod	1,4
32	Plzeň-město	3,6	Ostrava-město	-0,5	Rakovník	1,3
33	Rokycany	3,5	Pelhřimov	-0,5	Prostějov	1,2
34	Olomouc	3,5	Jeseník	-0,8	Strakonice	1,2
35	Beroun	3,4	Bruntál	-0,8	Vsetín	1,2
36	Vsetín	3,4	Zdár nad Sázavou	-0,8	Uherské Hradiště	1,1
37	Praha	3,4	Louny	-0,9	Semily	1,0
38	Kutná Hora	3,4	Tábor	-1,1	Vyškov	1,0
39	Ceská Lípa	3,4	Plzeň-sever	-1,3	Cheb	1,0
40	Frýdek-Místek	3,3	Šumperk	-1,3	Jihlava	1,0
41	Domažlice	3,3	Prachatice	-1,4	Kolín	1,0
42	Litoměřice	3,3	Praha-východ	-1,4	Chomutov	1,0
43	Blansko	3,3	Jablonec nad Nisou	-1,5	Brno-město	0,9
44	Brno-venkov	3,2	Náchod	-1,6	Příbram	0,9
45	Břeclav	3,2	Hodonín	-1,6	Liberec	0,9
46	Plzeň-sever	3,2	Beroun	-1,6	Jindřichův Hradec	0,9
47	Trutnov	3,2	Vsetín	-1,8	Ceské Budějovice	0,8
48	Tábor	3,2	Chomutov	-1,8	Plzeň-město	0,8
49	Zdár nad Sázavou	3,1	Frýdek-Místek	-1,8	Plzeň-sever	0,8
50	Hradec Králové	3,1	Ceská Lípa	-1,9	Zlín	0,8
51	Jihlava	3,0	Znojmo	-2,0	Hradec Králové	0,8
52	Opava	3,0	Chrudim	-2,0	Kutná Hora	0,8
53	Kroměříž	3,0	Blansko	-2,0	Benešov	0,8
54	Strakonice	2,9	Hradec Králové	-2,4	Chrudim	0,7
55	Rakovník	2,9	Plzeň-město	-2,4	Mělník	0,7
56	Uherské Hradiště	2,8	Sokolov	-2,5	Svitavy	0,7
57	Havlíčkův Brod	2,8	Třebíč	-2,6	Brno-venkov	0,7
58	Ceské Budějovice	2,7	Tachov	-2,7	Jičín	0,7
59	Vyškov	2,7	Klatovy	-2,8	Rokycany	0,7
60	Svitavy	2,7	Svitavy	-3,0	Tábor	0,6
61	Zlín	2,6	Havlíčkův Brod	-3,1	Nymburk	0,6
62	Praha-západ	2,6	Litoměřice	-3,2	Klatovy	0,6
63	Pardubice	2,6	Liberec	-3,2	Ústí nad Orlicí	0,6
64	Klatovy	2,6	Břeclav	-3,3	Praha-západ	0,6
65	Chrudim	2,6	Nový Jičín	-3,3	Písek	0,6
66	Prostějov	2,5	Madá Boleslav	-3,8	Beroun	0,5
67	Ústí nad Orlicí	2,4	Ústí nad Orlicí	-3,8	Prachatice	0,5
68	Madá Boleslav	2,4	Pardubice	-3,9	Rychnov nad Kněžnou	0,5
69	Plzeň-jih	2,3	Kroměříž	-4,2	Ceský Krumlov	0,4
70	Benešov	2,3	Prostějov	-4,8	Domažlice	0,4
71	Jičín	2,2	Cheb	-5,3	Praha	0,4
72	Prachatice	2,1	Jindřichův Hradec	-5,4	Pelhřimov	0,4
73	Písek	2,1	Ceský Krumlov	-6,4	Tachov	0,3
74	Pelhřimov	2,0	Plzeň-jih	-6,9	Madá Boleslav	0,3
75	Praha-východ	1,9	Jihlava	-7,5	Pardubice	0,3
76	Jindřichův Hradec	1,9	Písek	-7,9	Plzeň-jih	0,2
77	Rychnov nad Kněžnou	1,8	Jičín	-8,0	Praha-východ	0,1
	Celkem ČR	3,8	Celkem ČR	-0,7	Celkem ČR	0,9