



# Úřad práce ČR

Krajská pobočka Úřadu práce ČR v Ústí nad Labem

**Měsíční statistická zpráva**

**leden 2020**

Zprávu předkládá:

**Ing. Jiří Pánek**

vedoucí oddělení zaměstnanosti

<https://www.uradprace.cz/web/cz/statistiky-ulk>

**Ústí nad Labem 2020**



## Informace o nezaměstnanosti v Ústeckém kraji k 31. 1. 2020

V lednu vzrostl celkový počet uchazečů o zaměstnání na 24 717, počet hlášených volných pracovních míst klesl na 14 767 a podíl nezaměstnaných osob stoupl na 4,3 %.

K 31. 1. 2020 evidoval Úřad práce ČR (ÚP ČR), Krajská pobočka v Ústí n. L. celkem 24 717 uchazečů o zaměstnání. Jejich počet byl o 2 080 vyšší než na konci předchozího měsíce, ve srovnání se stejným obdobím minulého roku je nižší o 2 883 osob. Z tohoto počtu bylo 22 650 dosažitelných uchazečů o zaměstnání ve věku 15 - 64 let. Bylo to o 2 046 více než na konci předchozího měsíce. Ve srovnání se stejným obdobím minulého roku byl jejich počet nižší o 2 549 osob.

V průběhu měsíce bylo nově zaevidováno 5 768 osob. Ve srovnání s minulým měsícem to bylo více o 1 708 osob a v porovnání se stejným obdobím minulého roku více o 272 osob. Z evidence během měsíce odešlo celkem 3 688 uchazečů (ukončená evidence, vyřazení uchazeči). Bylo to o 895 osob více než v předchozím měsíci a o 543 osob méně než ve stejném měsíci minulého roku. Do zaměstnání z nich ve sledovaném měsíci nastoupilo 2 155, tj. o 878 více než v předchozím měsíci a o 153 méně než ve stejném měsíci minulého roku, 970 uchazečů o zaměstnání bylo umístěno prostřednictvím úřadu práce, tj. o 366 více než v předchozím měsíci a o 586 více než ve stejném období minulého roku, 1 533 uchazečů bylo vyřazeno bez umístění.

Meziměsíční nárůst uchazečů byl zaznamenán ve všech okresech kraje, největší v okrese Louny (11,7 %) a nejmenší v okrese Litoměřice (6,1 %).

Ke konci měsíce bylo evidováno na ÚP ČR, Krajské pobočce v Ústí n. L. 13 363 žen. Jejich podíl na celkovém počtu uchazečů činil 54,1 %. V evidenci bylo 4 099 osob se zdravotním postižením, což představovalo 16,6 % z celkového počtu nezaměstnaných.

Ke konci tohoto měsíce bylo evidováno 1 127 absolventů škol všech stupňů vzdělání a mladistvých, jejichž počet meziměsíčně klesl o 5 osob a ve srovnání se stejným měsícem minulého roku byl nižší o 120 osob. Na celkové nezaměstnanosti se tak absolventi a mladiství podíleli 4,6 %.

Podporu v nezaměstnanosti pobíralo 8 098 uchazečů o zaměstnání, tj. 32,8 % všech uchazečů vedených v evidenci.



Podíl nezaměstnaných osob, tj. počet dosažitelných uchazečů o zaměstnání ve věku 15 -64 let k obyvatelstvu stejného věku, vzrostl k 31. 1. 2020 na 4,3 %.

Podíl nezaměstnaných stejný nebo vyšší než republikový průměr vykazala většina okresů s výjimkou okresu Teplice (2,9). Nejvyšší podíl nezaměstnaných byl zaznamenán v okrese Chomutov (5,3 %).

Podíl nezaměstnaných žen vzrostl na 4,8 % a podíl nezaměstnaných mužů na 3,8 %.

Kraj evidoval k 31. 1. 2020 celkem 14 767 volných pracovních míst. Jejich počet byl o 924 vyšší než v předchozím měsíci a o 981 nižší než ve stejném měsíci minulého roku.

Na jedno volné pracovní místo připadalo v průměru 1,7 uchazeče, z toho nejvíce v okrese Děčín (3,0 UoZ) a nejméně v okrese Chomutov (1,0 UoZ). Z celkového počtu nahlášených volných míst bylo 679 vhodných pro osoby se zdravotním postižením (OZP), na jedno volné místo připadalo 6,0 OZP. Volných pracovních míst pro absolventy a mladistvé bylo registrováno 3 923, na jedno volné místo připadalo 0,3 uchazeče této kategorie. Z celkového počtu nabízených pracovních míst bylo 4 424 míst bez příznaku „pro cizince“.

Na dalších 10 343 pozic pak mohli zaměstnavatelé přijímat také pracovníky ze zahraničí.

V rámci aktivní politiky zaměstnanosti (APZ) bylo od začátku roku 2020 prostřednictvím příspěvků podpořeno 152 osob, z toho 33 osob bylo zařazeno do rekvalifikačních kurzů.

Nejčastěji podporovanými obory činností prostřednictvím SÚPM - SVČ byly ke konci měsíce osobní služby (manikúra/pedikúra, tetování, kosmetika, make-up), výroba textilií, textilních výrobků, oděvů a doplňků, velkoobchod a maloobchod, poradenství v oblasti IT, chov zvířat a jejich výcvik.

Informace o vývoji nezaměstnanosti v ČR v elektronické formě jsou zveřejněny na internetové adrese <https://www.mpsv.cz/web/cz/mesicni>.



## 1. Základní charakteristika vývoje nezaměstnanosti a volných pracovních míst v Ústeckém kraji

Tabulka č. 1 - Vývoj nezaměstnanosti

Ukazatel (celkový stav)	Stav k		
	31. 1. 2019	31. 12. 2019	31. 1. 2020
evidovaní uchazeči o zaměstnání	27 600	22 637	<b>24 717</b>
- z toho ženy	14 830	12 477	<b>13 363</b>
absolventi a mladiství	1 247	1 132	<b>1 127</b>
uchazeči se zdravotním postižením	4 717	3 935	<b>4 099</b>
uchazeči s nárokem na Pvn	8 324	6 997	<b>8 098</b>
podíl nezaměstnaných osob (v %)	4,7	3,9	<b>4,3</b>
volná pracovní místa	15 748	15 691	<b>14 767</b>
počet uchazečů na 1 volné pracovní místo	1,8	1,4	<b>1,7</b>

Tabulka č. 2 - Tok nezaměstnanosti

Ukazatel	Počet uchazečů ve sledovaném měsíci		
	leden 2019	prosinec 2019	leden 2020
nově evidovaní uchazeči o zaměstnání	5 496	4 060	<b>5 768</b>
uchazeči s ukončenou evidencí a vyřazení	4 231	2 793	<b>3 688</b>
- z toho umístění celkem	2 308	1 277	<b>2 155</b>
- z toho umístění úřadem práce	384	604	<b>970</b>

Tabulka č. 3 - Nezaměstnanost v okresech k 31. 1. 2020

Okres	Počet nezaměstnaných		Volná pracovní místa	Počet uchazečů na 1 VPM	Podíl nezaměstnaných osob (v %)
	celkem	z toho ženy			
Děčín	4 117	2 131	1 383	3,0	4,6
Chomutov	4 663	2 585	4 627	1,0	5,3
Litoměřice	2 583	1 371	1 299	2,0	3,1
Louny	3 083	1 656	1 910	1,6	4,9
Most	3 945	2 269	1 912	2,1	5,0
Teplice	2 695	1 443	2 337	1,2	2,9
Ústí nad Labem	3 631	1 908	1 299	2,8	4,3
<b>Ústecký kraj</b>	<b>24 717</b>	<b>13 363</b>	<b>14 767</b>	<b>1,7</b>	<b>4,3</b>
Česká republika	230 022	112 177	341 391	0,7	3,1



## 2. Vybrané nástroje aktivní politiky zaměstnanosti v Ústeckém kraji

Tabulka č. 4 - Osoby podpořené v rámci APZ a rekvalifikace uchazečů a zájemců o zaměstnání

ukazatel (celkový počet)	Stav k		Celkem od počátku roku do	
	31. 1. 2019	31. 1. 2020	31. 1. 2019	31. 1. 2020
<b>osoby podpořené v rámci APZ</b>				
veřejně prospěšné práce (VPP)	1 216	459	166	4
veřejně prospěšné práce (VPP) - ESF <sup>1)</sup>	0	79	0	26
společensky účelná prac. místa (SÚPM)	184	4	85	0
společensky účelná prac. místa (SÚPM)-ESF <sup>1)</sup>	897	596	53	58
SÚPM - samostatně výděleč. činnost (SVČ)	69	36	3	0
SÚPM - samostatně výděleč. činnost (SVČ)-ESF <sup>1)</sup>	0	0	0	0
zřízení pracovního místa pro OZP (bez SVČ)	282	183	13	8
zřízení pracovního místa pro OZP - SVČ	6	5	0	0
ostatní nástroje APZ	274	111	26	23
<b>rekvalifikace uchazečů a zájemců o zaměstnání</b>				
uchazeči a zájemci zařazení do rekvalifikací	0	1	0	0
uchazeči a zájemci zařazení do rekvalifikací - ESF <sup>1)</sup>	13	0	13	0
uchazeči a zájemci, kteří zahájili zvolenou rekvalifikaci	0	0	0	0
uchazeči a zájemci, kteří zahájili zvolenou rekvalifikaci - ESF <sup>1)</sup>	30	20	46	33
<b>Osoby podpořené v rámci APZ celkem</b>	<b>2 971</b>	<b>1 494</b>	<b>405</b>	<b>152</b>

<sup>1)</sup> financováno převážně z Evropského sociálního fondu

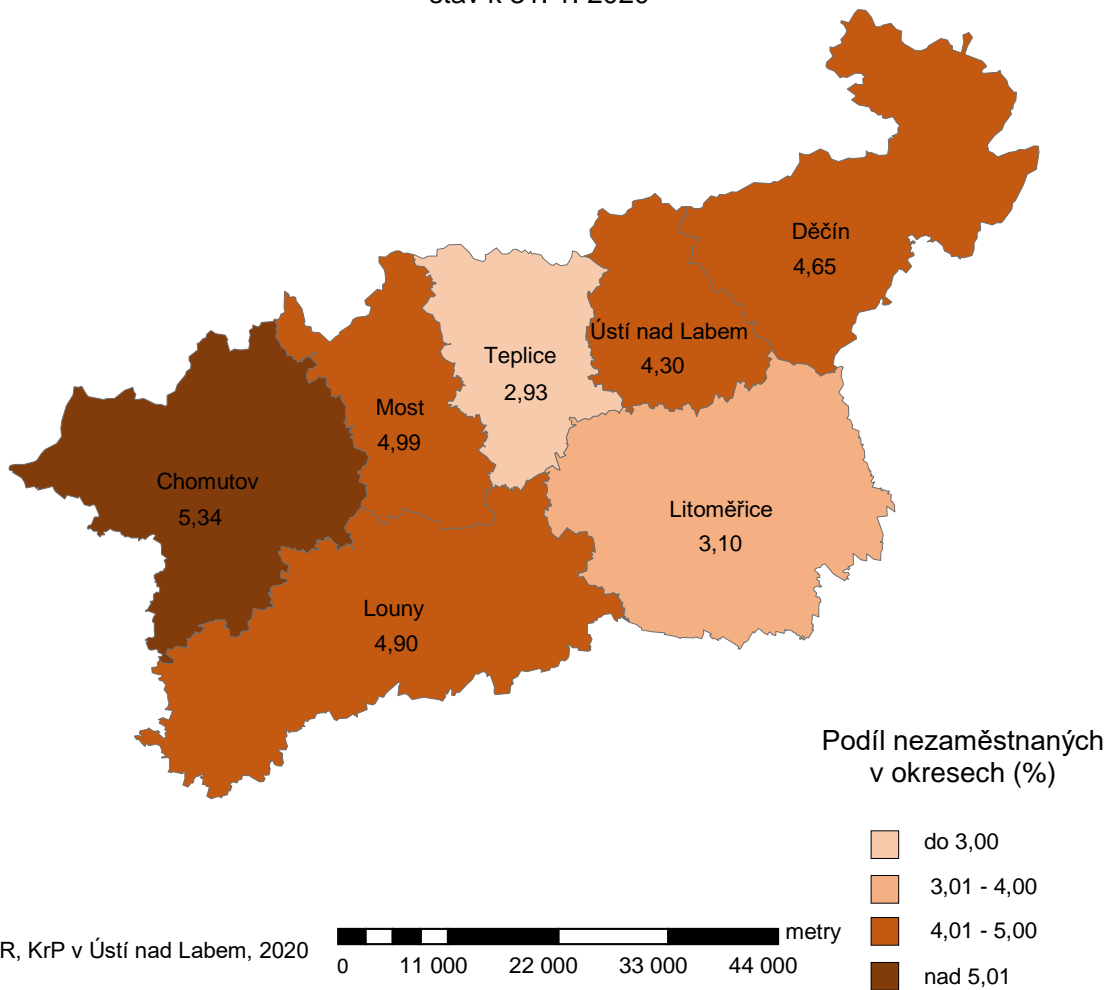
Podrobnější statistické údaje o nástrojích APZ naleznete na stránkách Integrovaného portálu MPSV, v měsíčních statistikách nezaměstnanosti:

<https://www.mpsv.cz/web/cz/mesicni>.

3. **MAPA** - ArcView - Podíl nezaměstnaných v okresech kraje (mapa kraje)

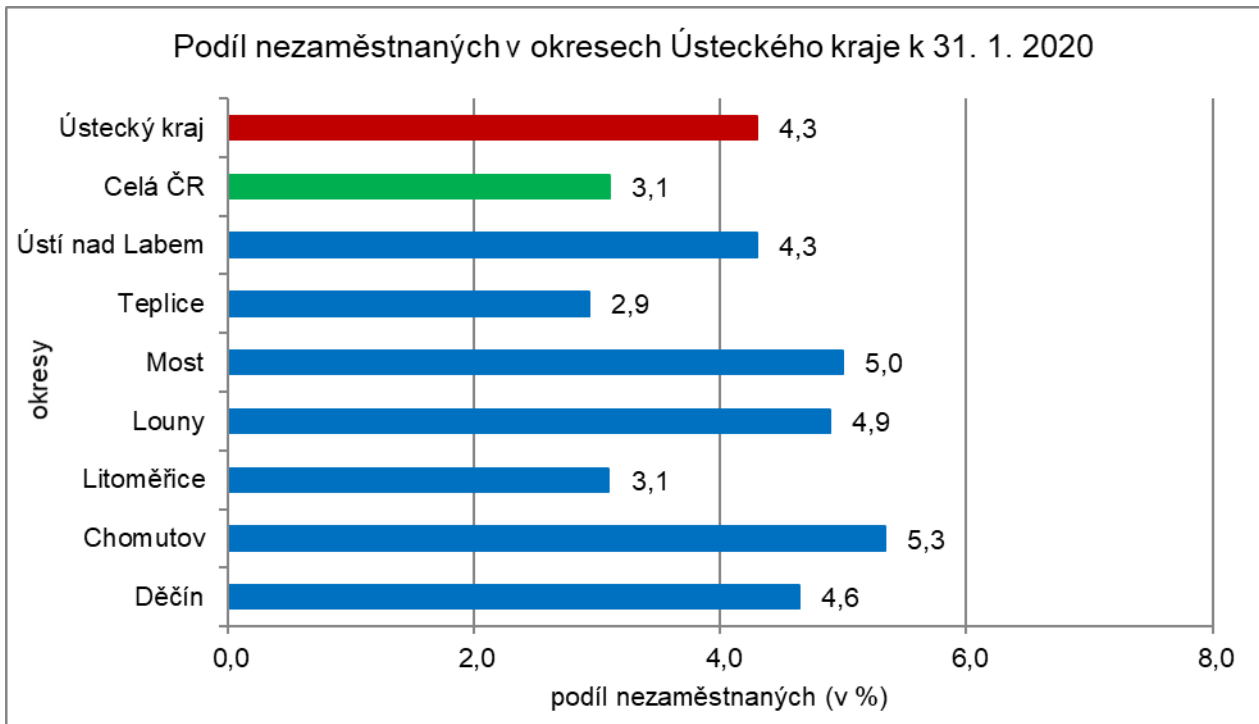
**Podíl nezaměstnaných  
na obyvatelstvu ve věku 15-64 let**

okresy Ústeckého kraje  
stav k 31. 1. 2020

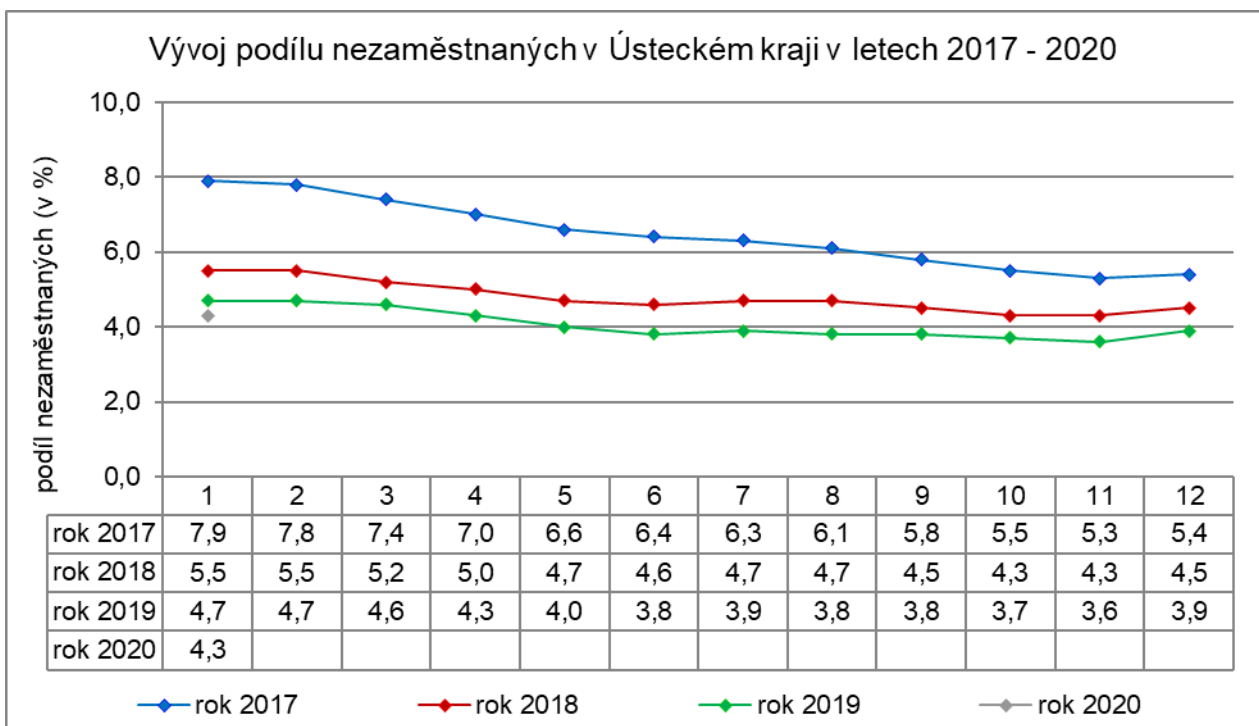


#### 4. GRAFY

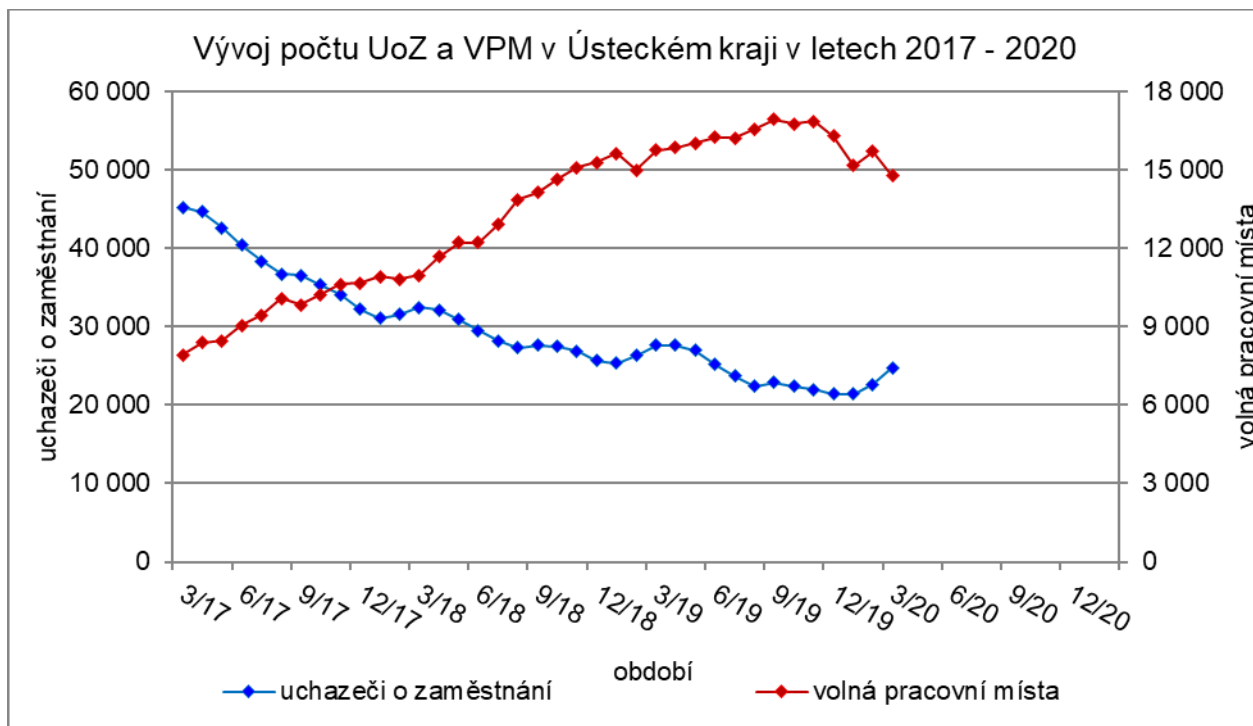
Graf 1: Podíl nezaměstnaných osob v okresech Ústeckého kraje a v ČR k 31. 1. 2020



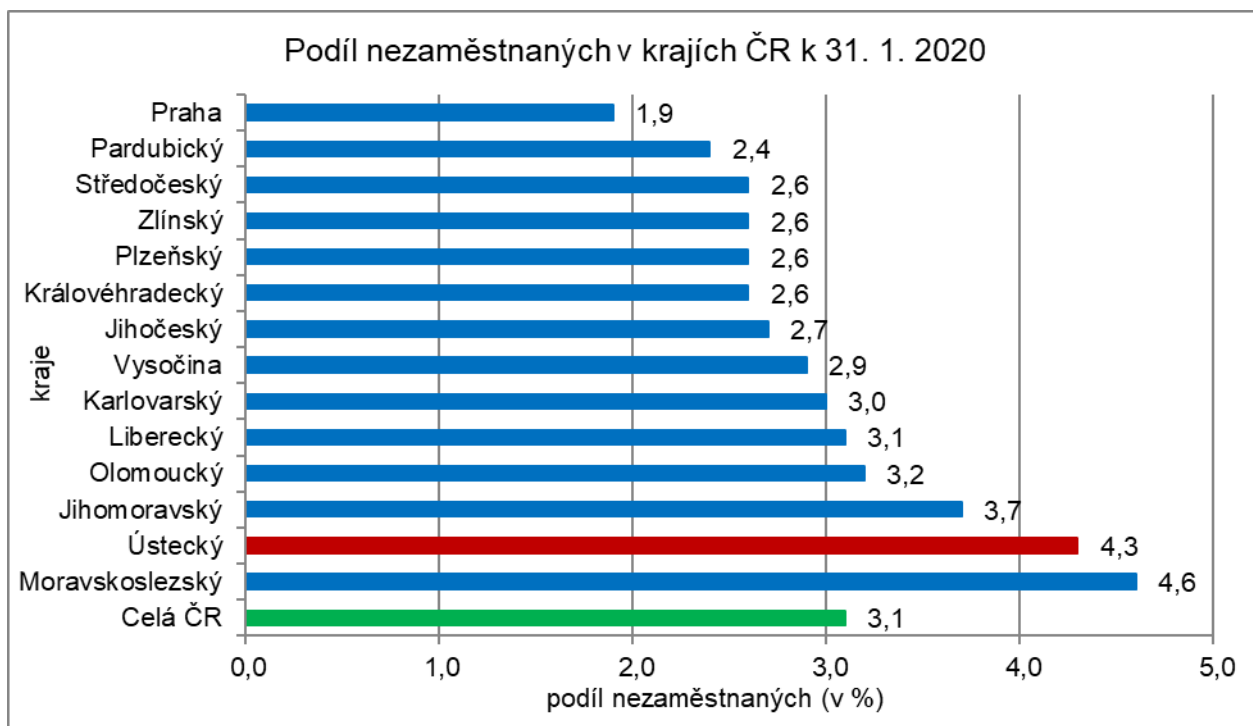
Graf 2: Vývoj podílu nezaměstnaných v Ústeckém kraji v letech 2017 - 2020



Graf 3: Vývoj počtu uchazečů a volných míst v Ústeckém kraji v letech 2017 - 2020



Graf 4: Podíl nezaměstnaných osob v jednotlivých krajích ČR k 31. 1. 2020







## 5. Tabulka seříděných okresů k 31. 1. 2020 (z celorepublikové statistiky)

podíl nezaměstnaných (v %)		meziměsíční přírůstek/úbytek nezaměstnaných (v %)		počet uchazečů na 1 VPM		
1	Karviná	6.9	Jindřichův Hradec	22.7	Karviná	5.9
2	Bruntál	6.0	Písek	20.1	Jeseník	3.7
3	Znojmo	5.9	Ceský Krumlov	16.6	Sokolov	3.5
4	Jeseník	5.5	Strakonice	15.9	<b>Děčín</b>	<b>3.0</b>
<b>5</b>	<b>Chomutov</b>	<b>5.3</b>	Znojmo	14.5	Znojmo	2.9
6	Ostrava-město	5.3	Chrudim	14.3	Hodonín	2.8
7	Hodonín	5.1	Prostějov	13.9	<b>Ústí nad Labem</b>	<b>2.8</b>
<b>8</b>	<b>Most</b>	<b>5.0</b>	Cheb	13.6	Bruntál	2.8
<b>9</b>	<b>Louny</b>	<b>4.9</b>	Tábor	12.7	Blansko	2.5
<b>10</b>	<b>Děčín</b>	<b>4.6</b>	Jičín	12.6	Frýdek-Místek	2.1
<b>11</b>	<b>Ústí nad Labem</b>	<b>4.3</b>	Plzeň-město	12.3	<b>Most</b>	<b>2.1</b>
12	Ceský Krumlov	4.3	Plzeň-sever	12.0	Sumperk	2.0
13	Sokolov	4.1	Rychnov nad Kněžnou	12.0	<b>Litoměřice</b>	<b>2.0</b>
14	Brno-město	3.8	<b>Louny</b>	<b>11.7</b>	Ostrava-město	1.9
15	Příbram	3.8	<b>Děčín</b>	<b>11.6</b>	Opava	1.8
16	Břeclav	3.7	Domažlice	11.3	Zďár nad Sázavou	1.8
17	Třebíč	3.7	Jeseník	10.3	Kroměříž	1.7
18	Sumperk	3.7	<b>Teplice</b>	<b>10.2</b>	Přerov	1.7
19	Kolín	3.6	<b>Chomutov</b>	<b>9.7</b>	Břeclav	1.7
20	Přerov	3.6	Karlovy Vary	9.4	Třebíč	1.6
21	Semily	3.6	Rokycany	9.4	<b>Louny</b>	<b>1.6</b>
22	Kladno	3.5	Ústí nad Orlicí	9.2	Jablonec nad Nisou	1.5
23	Náchod	3.4	Příbram	9.2	Havlíčkův Brod	1.3
24	Kutná Hora	3.4	Ceské Budějovice	9.0	Nový Jičín	1.3
25	Nymburk	3.3	Vyškov	8.7	Olomouc	1.3
26	Liberec	3.2	Svitavy	8.6	Trutnov	1.3
27	Mělník	3.2	Olomouc	8.5	Strakonice	1.3
28	Strakonice	3.2	Prachatice	8.2	<b>Teplice</b>	<b>1.2</b>
29	Vsetín	3.1	<b>Most</b>	<b>8.2</b>	Náchod	1.1
30	Tábor	3.1	Přerov	8.1	Kladno	1.1
<b>31</b>	<b>Litoměřice</b>	<b>3.1</b>	Semily	7.9	<b>Chomutov</b>	<b>1.0</b>
32	Tachov	3.1	Klatovy	7.7	Uherské Hradiště	1.0
33	Frýdek-Místek	3.0	Břeclav	7.6	Jindřichův Hradec	0.9
34	Zďár nad Sázavou	3.0	Hodonín	7.4	Brno-město	0.9
35	Nový Jičín	3.0	Sumperk	7.4	Rakovník	0.9
36	Jablonec nad Nisou	3.0	Praha-východ	7.2	Kolín	0.9
37	Jihlava	2.9	Uherské Hradiště	7.0	Kutná Hora	0.9
<b>38</b>	<b>Teplice</b>	<b>2.9</b>	Brno-venkov	6.9	Ceská Lípa	0.9
39	Svitavy	2.9	Rakovník	6.9	Semily	0.9
40	Chrudim	2.9	Sokolov	6.9	Vsetín	0.8
41	Olomouc	2.8	Frýdek-Místek	6.8	Příbram	0.8
42	Karlovy Vary	2.8	Třebíč	6.7	Chrudim	0.8
43	Kroměříž	2.8	Zlín	6.7	Svitavy	0.8
44	Prachatice	2.7	Tachov	6.6	Jihlava	0.8
45	Rokycany	2.7	<b>Ústí nad Labem</b>	<b>6.4</b>	Karlovy Vary	0.8
46	Rakovník	2.7	Kladno	6.4	Vyškov	0.8
47	Opava	2.7	Benešov	6.3	Prostějov	0.7
48	Plzeň-sever	2.7	Jihlava	6.3	Liberec	0.7
49	Blansko	2.7	Bruntál	6.2	Hradec Králové	0.6
50	Beroun	2.7	Trutnov	6.2	Zlín	0.6
51	Hradec Králové	2.7	<b>Litoměřice</b>	<b>6.1</b>	Tábor	0.6
52	Trutnov	2.7	Kutná Hora	6.0	Mělník	0.6
53	Klatovy	2.7	Zďár nad Sázavou	5.9	Písek	0.5
54	Brno-venkov	2.6	Plzeň-jih	5.8	Ceské Budějovice	0.5
55	Plzeň-město	2.6	Kroměříž	5.7	Benešov	0.5
56	Havlíčkův Brod	2.6	Ceská Lípa	5.6	Klatovy	0.5
57	Ceská Lípa	2.6	Vsetín	5.5	Nymburk	0.5
58	Uherské Hradiště	2.4	Kolín	5.2	Cheb	0.5
59	Jindřichův Hradec	2.4	Náchod	5.1	Prachatice	0.5
60	Písek	2.4	Opava	5.0	Brno-venkov	0.5
61	Domažlice	2.3	Hradec Králové	5.0	Plzeň-sever	0.5
62	Prostějov	2.2	Mělník	4.9	Beroun	0.5
63	Cheb	2.2	Jablonec nad Nisou	4.8	Ceský Krumlov	0.4
64	Vyškov	2.2	Pelhřimov	4.8	Praha-západ	0.4
65	Zlín	2.2	Beroun	4.6	Rokycany	0.4
66	Pardubice	2.1	Pardubice	4.6	Ústí nad Orlicí	0.4
67	Jičín	2.0	Havlíčkův Brod	4.5	Jičín	0.4
68	Ústí nad Orlicí	2.0	Blansko	4.5	Plzeň-město	0.3
69	Plzeň-jih	2.0	Ostrava-město	3.8	Rychnov nad Kněžnou	0.3
70	Praha	1.9	Karviná	3.5	Praha	0.2
71	Ceské Budějovice	1.9	Liberec	3.4	Pelhřimov	0.2
72	Mladá Boleslav	1.7	Praha-západ	3.3	Plzeň-jih	0.2
73	Benešov	1.7	Mladá Boleslav	3.3	Mladá Boleslav	0.2
74	Pelhřimov	1.6	Nymburk	3.0	Pardubice	0.2
75	Rychnov nad Kněžnou	1.5	Brno-město	3.0	Domažlice	0.2
76	Praha-západ	1.5	Praha	2.4	Tachov	0.1
77	Praha-východ	1.2	Nový Jičín	2.1	Praha-východ	0.1
	<b>Celkem ČR</b>	<b>3.1</b>	<b>Celkem ČR</b>	<b>6.7</b>	<b>Celkem ČR</b>	<b>0.7</b>