



Úřad práce ČR

Krajská pobočka Úřadu práce ČR v Ústí nad Labem

Měsíční statistická zpráva

březen 2020

Zprávu předkládá:

Ing. Jiří Pánek

vedoucí oddělení zaměstnanosti

<https://www.uradprace.cz/web/cz/statistiky-ulk>

Ústí nad Labem 2020



Informace o nezaměstnanosti v Ústeckém kraji k 31. 3. 2020

V březnu klesl celkový počet uchazečů o zaměstnání na 24 540, počet hlášených volných pracovních míst vzrostl na 15 886 a podíl nezaměstnaných osob zůstal na 4,3 %.

K 31. 3. 2020 evidoval Úřad práce ČR (ÚP ČR), Krajská pobočka v Ústí n. L. celkem 24 540 uchazečů o zaměstnání. Jejich počet byl o 165 nižší než na konci předchozího měsíce, ve srovnání se stejným obdobím minulého roku je nižší o 2 385 osob. Z tohoto počtu bylo 22 511 dosažitelných uchazečů o zaměstnání ve věku 15 - 64 let. Bylo to o 127 méně než na konci předchozího měsíce. Ve srovnání se stejným obdobím minulého roku byl jejich počet nižší o 1 988 osob.

V průběhu měsíce bylo nově zaevidováno 3 297 osob. Ve srovnání s minulým měsícem to bylo méně o 307 osob a v porovnání se stejným obdobím minulého roku méně o 768 osob.

Z evidence během měsíce odešlo celkem 3 462 uchazečů (ukončená evidence, vyřazení uchazeči). Bylo to o 154 osob méně než v předchozím měsíci a o 1 288 osob méně než ve stejném měsíci minulého roku. Do zaměstnání z nich ve sledovaném měsíci nastoupilo 2 245, tj. o 24 více než v předchozím měsíci a o 618 méně než ve stejném měsíci minulého roku, 997 uchazečů o zaměstnání bylo umístěno prostřednictvím úřadu práce, tj. o 33 méně než v předchozím měsíci a o 201 více než ve stejném období minulého roku, 1 217 uchazečů bylo vyřazeno bez umístění.

Meziměsíční pokles uchazečů byl zaznamenán v pěti okresech Ústeckého kraje, největší v okrese Louny (-2,2 %). Nárůst byl zaznamenán ve dvou okresech, největší v okrese Ústí n. L. (0,5 %).

Ke konci měsíce bylo evidováno na ÚP ČR, Krajské pobočce v Ústí n. L. 13 261 žen. Jejich podíl na celkovém počtu uchazečů činil 54,0 %. V evidenci bylo 4 078 osob se zdravotním postižením, což představovalo 16,6 % z celkového počtu nezaměstnaných.

Ke konci tohoto měsíce bylo evidováno 1 069 absolventů škol všech stupňů vzdělání a mladistvých, jejichž počet meziměsíčně klesl o 46 osob a ve srovnání se stejným měsícem minulého roku byl nižší o 84 osob. Na celkové nezaměstnanosti se tak absolventi a mladiství podíleli 4,4 %.



Podporu v nezaměstnanosti pobíralo 7 431 uchazečů o zaměstnání, tj. 30,3 % všech uchazečů vedených v evidenci.

Podíl nezaměstnaných osob, tj. počet dosažitelných uchazečů o zaměstnání ve věku 15 -64 let k obyvatelstvu stejného věku, zůstal k 31. 3. 2020 na 4,3 %.

Podíl nezaměstnaných stejný nebo vyšší než republikový průměr vykázaly všechny okresy Ústeckého kraje. Nejvyšší podíl nezaměstnaných byl zaznamenán v okrese Chomutov (5,2 %) a nejnižší v okrese Teplice (3,1 %).

Podíl nezaměstnaných žen zůstal na 4,7 % a podíl nezaměstnaných mužů klesl na 3,8 %.

Kraj evidoval k 31. 3. 2020 celkem 15 886 volných pracovních míst. Jejich počet byl o 156 vyšší než v předchozím měsíci a o 117 nižší než ve stejném měsíci minulého roku.

Na jedno volné pracovní místo připadalo v průměru 1,5 uchazeče, z toho nejvíce v okrese Děčín (3,1 UoZ) a nejméně v okrese Chomutov (0,9 UoZ). Z celkového počtu nahlášených volných míst bylo 735 vhodných pro osoby se zdravotním postižením (OZP), na jedno volné místo připadalo 5,5 OZP. Volných pracovních míst pro absolventy a mladistvé bylo registrováno 3 704, na jedno volné místo připadalo 0,3 uchazeče této kategorie. Z celkového počtu nabízených pracovních míst bylo 3 450 míst bez příznaku „pro cizince“. Na dalších 12 436 pozic pak mohli zaměstnavatelé přijímat také pracovníky ze zahraničí.

V rámci aktivní politiky zaměstnanosti (APZ) bylo od začátku roku 2020 prostřednictvím příspěvků podpořeno 593 osob, z toho 109 osob bylo zařazeno do rekvalifikačních kurzů.

Nejčastěji podporovanými obory činností prostřednictvím SÚPM - SVČ byly ke konci sledovaného měsíce osobní služby (manikúra/pedikúra, tetování, kosmetika, make-up), velkoobchod a maloobchod, hostinská činnost, výroba textilií, textilních výrobků a oděvů, stavebnictví (zednictví, truhlářství, podlahářství), chov zvířat a jejich výcvik.

Informace o vývoji nezaměstnanosti v ČR v elektronické formě jsou zveřejněny na internetové adrese <https://www.mpsv.cz/web/cz/mesicni>.



1. Základní charakteristika vývoje nezaměstnanosti a volných pracovních míst v Ústeckém kraji

Tabulka č. 1 - Vývoj nezaměstnanosti

Ukazatel (celkový stav)	Stav k		
	31. 3. 2020	29. 2. 2020	31. 3. 2020
evidovaní uchazeči o zaměstnání	26 925	24 705	24 540
- z toho ženy	14 525	13 245	13 261
absolventi a mladiství	1 153	1 115	1 069
uchazeči se zdravotním postižením	4 648	4 071	4 078
uchazeči s nárokem na Pvn	7 790	7 946	7 431
podíl nezaměstnaných osob (v %)	4,6	4,3	4,3
volná pracovní místa	16 003	15 730	15 886
počet uchazečů na 1 volné pracovní místo	1,7	1,6	1,5

Tabulka č. 2 - Tok nezaměstnanosti

Ukazatel	Počet uchazečů ve sledovaném měsíci		
	březen 2019	únor 2020	březen 2020
nově evidovaní uchazeči o zaměstnání	4 065	3 604	3 297
uchazeči s ukončenou evidencí a vyřazení	4 750	3 616	3 462
- z toho umístění celkem	2 863	2 221	2 245
- z toho umístění úřadem práce	796	1 030	997

Tabulka č. 3 - Nezaměstnanost v okresech k 31. 3. 2020

Okres	Počet nezaměstnaných		Volná pracovní místa	Počet uchazečů na 1 VPM	Podíl nezaměstnaných osob (v %)
	celkem	z toho ženy			
Děčín	4 021	2 096	1 312	3,1	4,6
Chomutov	4 558	2 492	5 131	0,9	5,2
Litoměřice	2 645	1 415	1 381	1,9	3,2
Louny	3 045	1 650	2 299	1,3	4,8
Most	3 846	2 231	1 724	2,2	4,9
Teplice	2 828	1 519	2 688	1,1	3,1
Ústí nad Labem	3 597	1 858	1 351	2,7	4,2
Ústecký kraj	24 540	13 261	15 886	1,5	4,3
Česká republika	225 678	112 420	342 287	0,7	3,0

2. Vybrané nástroje aktivní politiky zaměstnanosti v Ústeckém kraji

Tabulka č. 4 - Osoby podpořené v rámci APZ a rekvalifikace uchazečů a zájemců o zaměstnání

ukazatel (celkový počet)	Stav k		Celkem od počátku roku do	
	31. 3. 2019	31. 3. 2020	31. 3. 2019	31. 3. 2020
osoby podpořené v rámci APZ				
veřejně prospěšné práce (VPP)	642	427	323	131
veřejně prospěšné práce (VPP) - ESF ¹⁾	0	150	0	110
společensky účelná pracovní místa (SÚPM)	51	2	91	1
společensky účelná pracovní místa (SÚPM) - ESF ¹⁾	735	609	111	148
SÚPM - samostatně výdělečná činnost (SVČ)	65	38	7	4
SÚPM - samostatně výdělečná činnost (SVČ) - ESF ¹⁾	0	0	0	0
zřízení pracovního místa pro OZP (bez SVČ)	265	154	25	17
zřízení pracovního místa pro OZP - SVČ	6	5	0	0
ostatní nástroje APZ	245	107	64	73
rekvalifikace uchazečů a zájemců o zaměstnání				
uchazeči a zájemci zařazení do rekvalifikací	2	0	2	0
uchazeči a zájemci zařazení do rekvalifikací - ESF ¹⁾	31	0	84	0
uchazeči a zájemci, kteří zahájili zvolenou rekvalifikaci	0	0	0	0
uchazeči a zájemci, kteří zahájili zvolenou rekvalifikaci - ESF ¹⁾	33	23	140	109
Osoby podpořené v rámci APZ celkem	2 075	1 515	847	593

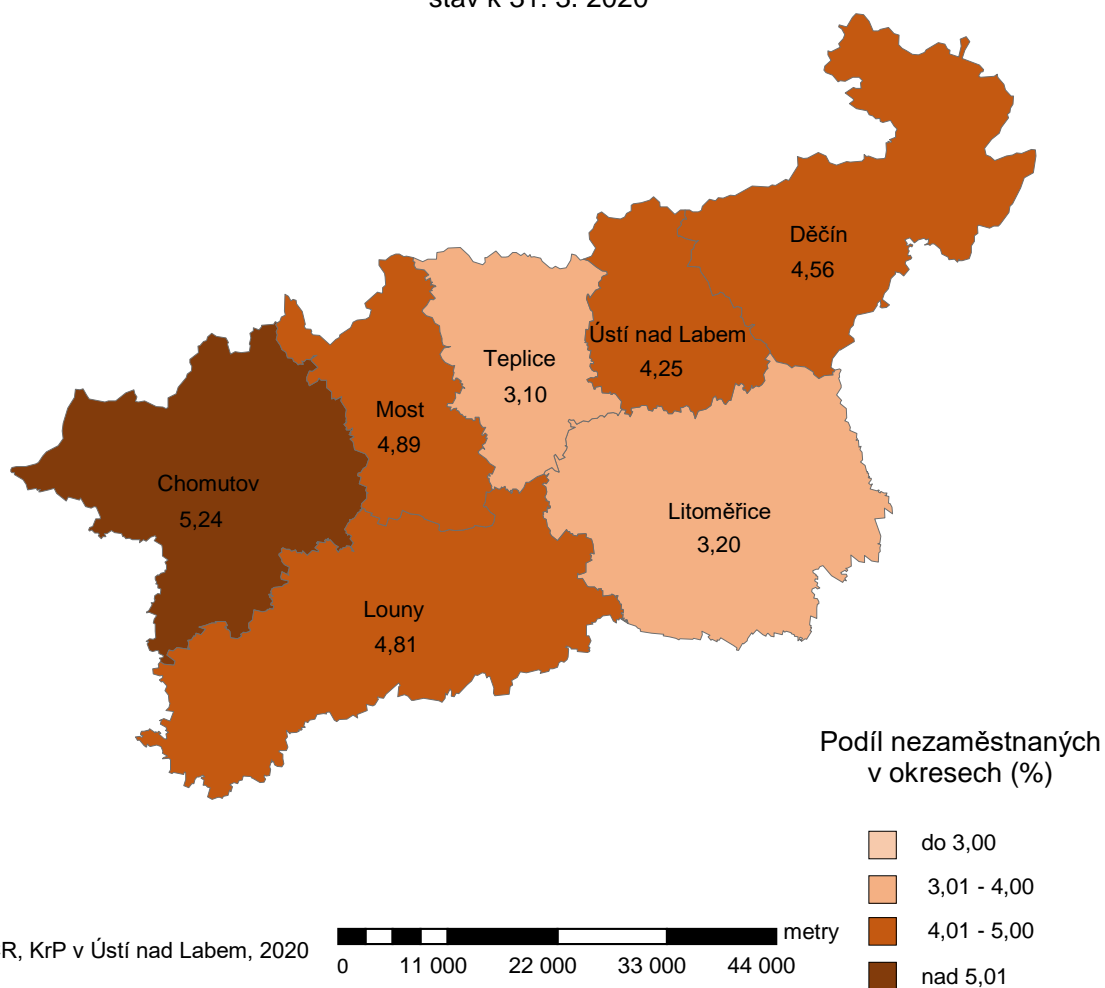
¹⁾ financováno převážně z Evropského sociálního fondu

Podrobnější statistické údaje o nástrojích APZ naleznete na stránkách Integrovaného portálu MPSV, v měsíčních statistikách nezaměstnanosti:

<https://www.mpsv.cz/web/cz/mesicni>.

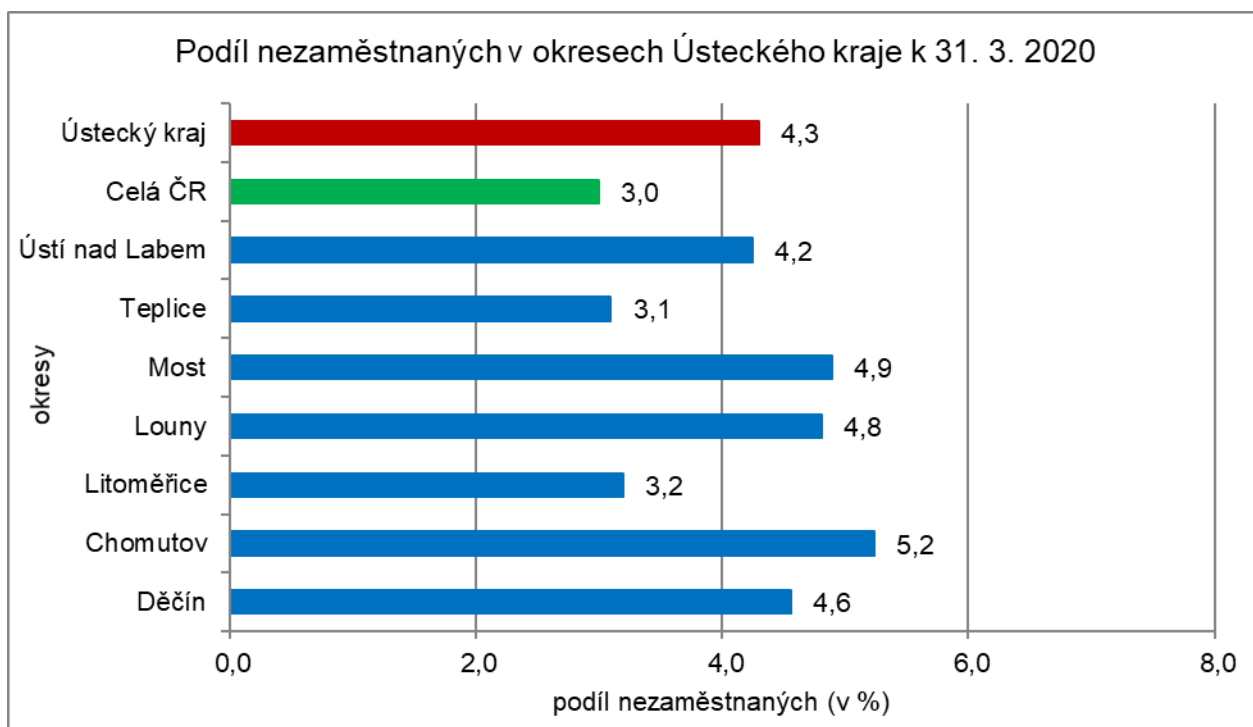
3. MAPA - ArcView - Podíl nezaměstnaných v okresech kraje (mapa kraje)

Podíl nezaměstnaných na obyvatelstvu ve věku 15-64 let okresy Ústeckého kraje stav k 31. 3. 2020

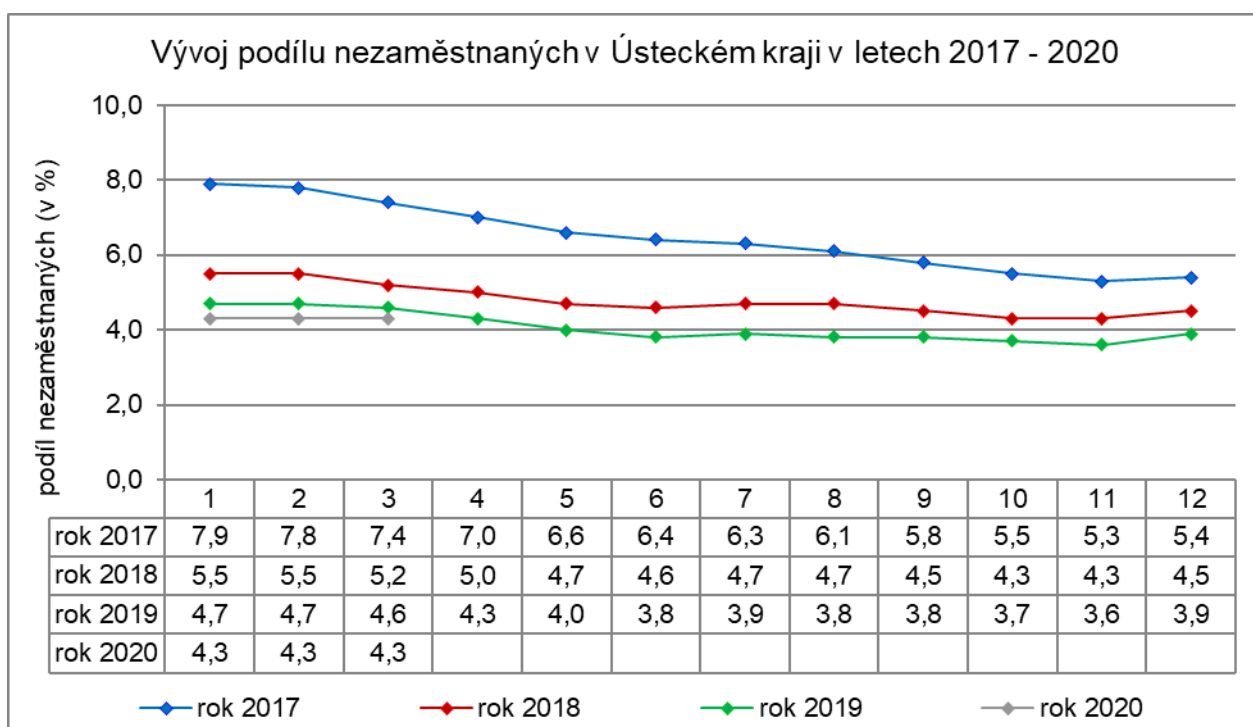


4. GRAFY

Graf 1: Podíl nezaměstnaných osob v okresech Ústeckého kraje a v ČR k 31. 3. 2020

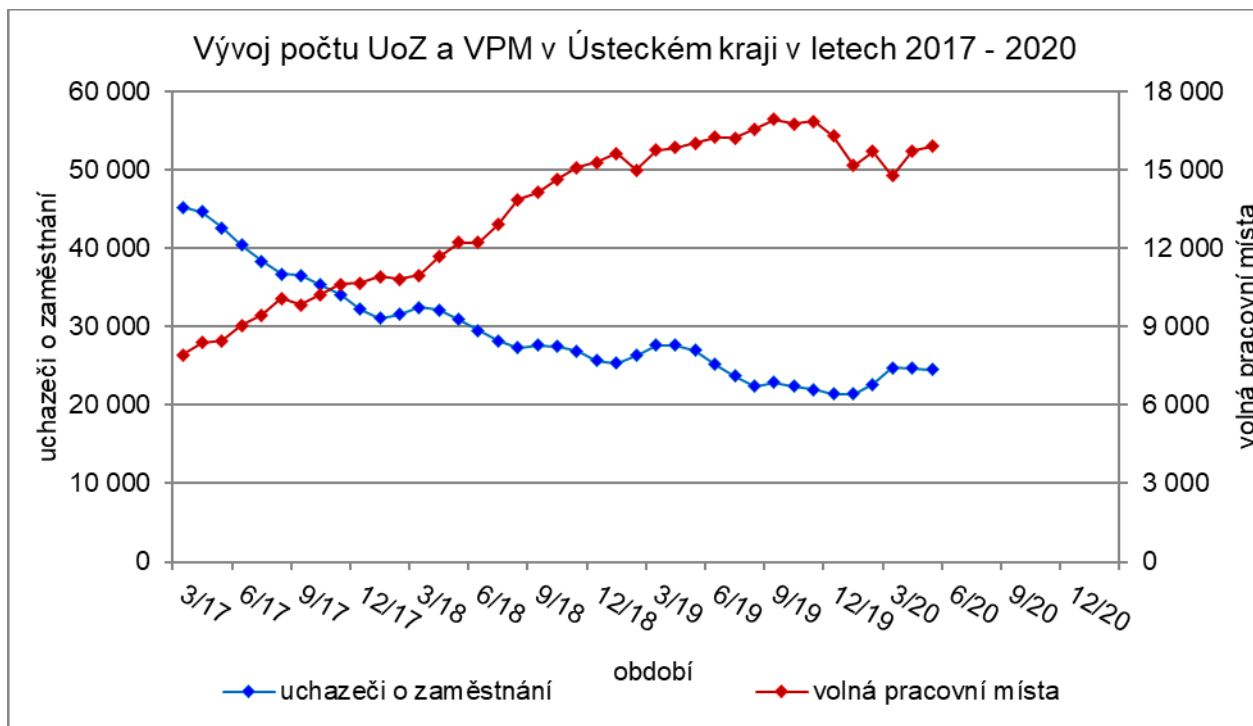


Graf 2: Vývoj podílu nezaměstnaných v Ústeckém kraji v letech 2017 - 2020

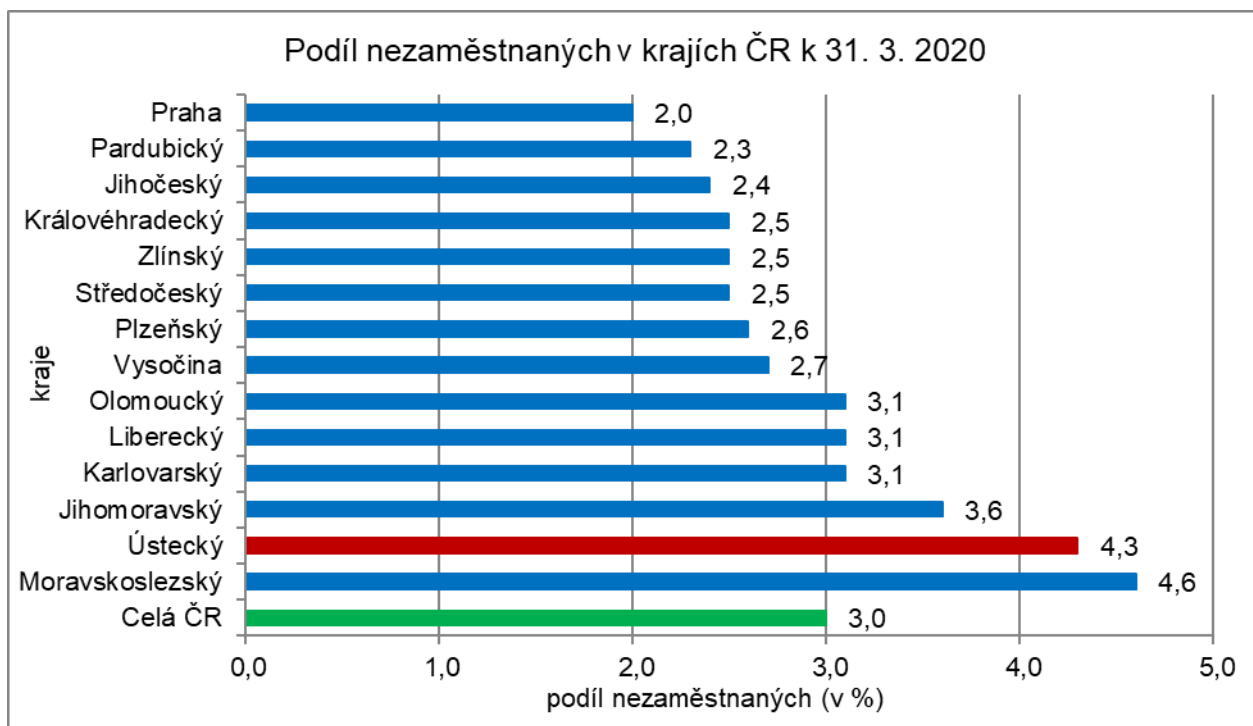




Graf 3: Vývoj počtu uchazečů a volných míst v Ústeckém kraji v letech 2017 - 2020



Graf 4: Podíl nezaměstnaných osob v jednotlivých krajích ČR k 31. 3. 2020





5. Tabulka setříděných okresů k 31. 3. 2020 (z celorepublikové statistiky)

podíl nezaměstnaných (v %)		meziměsíční přírůstek/úbytek nezaměstnaných (v %)		počet uchazečů na 1 VPM		
1	Karviná	7.0	Cheb	8.2	Karviná	6.9
2	Bruntál	5.7	Praha-východ	8.1	Jeseník	3.9
3	Jeseník	5.5	Praha-západ	5.1	Sokolov	3.7
4	Ostrava-město	5.3	Plzeň-město	4.9	Bruntál	3.2
5	Znojmo	5.3	Karlovy Vary	4.8	Děčín	3.1
6	Chomutov	5.2	Zlín	4.1	Ústí nad Labem	2.7
7	Most	4.9	Benešov	3.9	Hodonín	2.6
8	Louny	4.8	Jablonec nad Nisou	3.0	Blansko	2.5
9	Hodonín	4.7	Domažlice	2.9	Znojmo	2.5
10	Děčín	4.6	Nový Jičín	2.8	Frýdek-Místek	2.3
11	Ústí nad Labem	4.2	Praha	2.0	Most	2.2
12	Ceský Krumlov	4.2	Ceský Krumlov	1.8	Břeclav	2.0
13	Sokolov	4.1	Jičín	1.7	Litoměřice	1.9
14	Brno-město	3.9	Tachov	1.7	Ostrava-město	1.9
15	Příbram	3.6	Rakovník	1.5	Šumperk	1.9
16	Břeclav	3.6	Brno-venkov	1.4	Zdár nad Sázavou	1.7
17	Třebíč	3.6	Brno-město	1.3	Přerov	1.7
18	Semily	3.5	Vyškov	1.3	Opava	1.7
19	Šumperk	3.5	Mělník	1.2	Třebíč	1.7
20	Kolín	3.5	Karviná	1.0	Kroměříž	1.6
21	Přerov	3.5	Semily	0.8	Jablonec nad Nisou	1.6
22	Kladno	3.4	Prostějov	0.7	Nový Jičín	1.5
23	Náchod	3.4	Beroun	0.6	Trutnov	1.5
24	Nymburk	3.3	Vsetín	0.5	Louny	1.3
25	Liberec	3.3	Ústí nad Labem	0.5	Havlíčkův Brod	1.2
26	Kutná Hora	3.2	Sokolov	0.4	Olomouc	1.2
27	Litoměřice	3.2	Rychnov nad Kněžnou	0.2	Strakonice	1.2
28	Mělník	3.1	Ostrava-město	0.2	Náchod	1.2
29	Jablonec nad Nisou	3.1	Litoměřice	0.1	Teplice	1.1
30	Teplice	3.1	Liberec	0.0	Kladno	1.0
31	Vsetín	3.1	Uherské Hradiště	0.0	Rakovník	1.0
32	Nový Jičín	3.1	Teplice	-0.1	Kolín	0.9
33	Tachov	3.0	Trutnov	-0.2	Ceská Lípa	0.9
34	Frýdek-Místek	3.0	Rokycany	-0.2	Brno-město	0.9
35	Karlovy Vary	3.0	Frýdek-Místek	-0.2	Chomutov	0.9
36	Tábor	2.8	Břeclav	-0.3	Semily	0.9
37	Strakonice	2.8	Kladno	-0.5	Karlovy Vary	0.8
38	Zdár nad Sázavou	2.8	Most	-0.7	Uherské Hradiště	0.8
39	Svitavy	2.8	Blansko	-0.7	Kutná Hora	0.8
40	Jihlava	2.7	Děčín	-0.8	Vsetín	0.8
41	Rokycany	2.7	Kutná Hora	-1.0	Vyškov	0.8
42	Olomouc	2.7	Náchod	-1.0	Liberec	0.8
43	Plzeň-město	2.7	Kroměříž	-1.0	Jindřichův Hradec	0.8
44	Rakovník	2.7	Kolín	-1.0	Chrudim	0.8
45	Kroměříž	2.7	Pelhřimov	-1.2	Svitavy	0.7
46	Klatovy	2.6	Chomutov	-1.2	Příbram	0.7
47	Blansko	2.6	Nymburk	-1.2	Jihlava	0.7
48	Beroun	2.6	Klatovy	-1.4	Prostějov	0.7
49	Trutnov	2.6	Havlíčkův Brod	-1.4	Cheb	0.6
50	Opava	2.6	Ústí nad Orlicí	-1.5	Zlín	0.6
51	Chrudim	2.6	Česká Lípa	-1.5	Tábor	0.6
52	Brno-venkov	2.6	Šumperk	-1.6	Písek	0.6
53	Ceská Lípa	2.5	Plzeň-sever	-1.8	Brno-venkov	0.6
54	Plzeň-sever	2.5	Louny	-2.2	Klatovy	0.6
55	Hradec Králové	2.5	Třebíč	-2.3	Hradec Králové	0.6
56	Prachatice	2.4	Opava	-2.8	Mělník	0.6
57	Havlíčkův Brod	2.4	Olomouc	-3.0	Ceské Budějovice	0.5
58	Domažlice	2.4	Písek	-3.3	Nymburk	0.5
59	Cheb	2.4	Ceské Budějovice	-3.3	Ceský Krumlov	0.5
60	Uherské Hradiště	2.3	Hradec Králové	-3.3	Benešov	0.5
61	Písek	2.3	Jeseník	-3.3	Jičín	0.5
62	Vyškov	2.2	Příbram	-3.5	Prachatice	0.5
63	Zlín	2.2	Pardubice	-3.7	Plzeň-sever	0.4
64	Prostějov	2.2	Hodonín	-3.8	Beroun	0.4
65	Jičín	2.0	Svitavy	-3.8	Rokycany	0.4
66	Pardubice	2.0	Zdár nad Sázavou	-4.1	Ústí nad Orlicí	0.4
67	Praha	2.0	Plzeň-jih	-4.6	Plzeň-město	0.4
68	Ústí nad Orlicí	1.9	Přerov	-4.6	Praha-západ	0.3
69	Plzeň-jih	1.9	Madá Boleslav	-4.7	Rychnov nad Kněžnou	0.3
70	Ceské Budějovice	1.8	Bruntál	-4.9	Praha	0.2
71	Jindřichův Hradec	1.8	Jihlava	-5.5	Pelhřimov	0.2
72	Benešov	1.7	Tábor	-6.3	Plzeň-jih	0.2
73	Praha-západ	1.6	Chrudim	-6.3	Madá Boleslav	0.2
74	Madá Boleslav	1.6	Prachatice	-6.8	Tachov	0.2
75	Rychnov nad Kněžnou	1.6	Znojmo	-9.7	Pardubice	0.2
76	Pelhřimov	1.5	Strakonice	-10.9	Domažlice	0.2
77	Praha-východ	1.2	Jindřichův Hradec	-22.0	Praha-východ	0.1
	Celkem ČR	3.0	Celkem ČR	-0.7	Celkem ČR	0.7