



# Úřad práce ČR

Krajská pobočka Úřadu práce ČR v Plzni

**Měsíční statistická zpráva**

**červenec 2020**

Zprávu předkládá:

**Bc. Lenka Pavlíčková**

vedoucí Oddělení metodiky

<https://www.uradprace.cz/web/cz/statistiky-plk>

**Plzeň 2020**



## **Informace o nezaměstnanosti v Plzeňském kraji k 31. 7. 2020**

*V tomto měsíci celkový počet uchazečů o zaměstnání stoupl na 13 553, počet hlášených volných pracovních míst vrostl na 27 672 a podíl nezaměstnaných osob se zvýšil na 3,3 %.*

K 31. 7. 2020 evidoval Úřad práce ČR (ÚP ČR), Krajská pobočka v Plzni celkem 13 553 uchazečů o zaměstnání. Jejich počet byl o 382 vyšší než na konci předchozího měsíce, ve srovnání se stejným obdobím minulého roku je vyšší o 4 798 osob. Z tohoto počtu bylo 12 614 dosažitelných uchazečů o zaměstnání ve věku 15-64 let. Bylo to o 435 více než na konci předchozího měsíce. Ve srovnání se stejným obdobím minulého roku byl jejich počet vyšší o 4 925 osob.

V průběhu měsíce bylo nově zaevidováno 2 286 osob. Ve srovnání s minulým měsícem to bylo více o 333 osob a v porovnání se stejným obdobím předchozího roku více o 216 osob.

Z evidence během měsíce odešlo celkem 1 904 uchazečů (ukončená evidence, vyřazení uchazeči). Bylo to o 20 osob méně než v předchozím měsíci a o 342 osob více než ve stejném měsíci minulého roku. Do zaměstnání z nich ve sledovaném měsíci nastoupilo 1 460, tj. o 116 méně než v předchozím měsíci a o 584 více než ve stejném měsíci minulého roku, 444 uchazečů bylo vyřazeno bez umístění.

Meziměsíční nárůst nezaměstnaných byl zaznamenán v šesti okresech, nevíce pak v okresech Plzeň-sever (+ 6,2 %) a Plzeň-jih (+ 5,8 %). Meziměsíční pokles nezaměstnaných byl zaznamenán v okrese Klatovy (- 1,5 %).

Ke konci měsíce bylo evidováno na ÚP ČR, Krajské pobočce v Plzni 6 931 žen. Jejich podíl na celkovém počtu uchazečů činil 51,1 %. V evidenci bylo 1 979 osob se zdravotním postižením, což představovalo 14,6 % z celkového počtu nezaměstnaných.

Ke konci tohoto měsíce bylo evidováno 458 absolventů škol všech stupňů vzdělání a mladistvých, jejich počet vzrostl ve srovnání s předchozím měsícem o 35 osob a ve srovnání se stejným měsícem minulého roku byl vyšší o 104 osob. Na celkové nezaměstnanosti se podíleli 3,4 %.

Podporu v nezaměstnanosti pobíralo 5 367 uchazečů o zaměstnání, tj. 39,6 % všech uchazečů vedených v evidenci.

Podíl nezaměstnaných osob, tj. počet dosažitelných uchazečů o zaměstnání ve věku 15-64 let k obyvatelstvu stejného věku, k 31. 7. 2020 stoupl o 0,1 p. b., a činil tak 3,3 %.

Podíl nezaměstnaných stejný nebo vyšší než republikový průměr vykázaly okresy Tachov a Plzeň-město (shodně 3,8 %). Nejnižší podíl nezaměstnaných byl zaznamenán v okrese



Plzeň-jih (2,5 %). Podíl nezaměstnaných žen vzrostl na 3,5 %, podíl nezaměstnaných mužů se zvýšil na 3,2 %.

Kraj evidoval k 31. 7. 2020 celkem 27 672 volných pracovních míst. Jejich počet byl o 979 vyšší než v předchozím měsíci a o 10 317 nižší než ve stejném měsíci minulého roku. Na jedno volné pracovní místo připadalo v průměru 0,5 uchazeče, z toho nejvíce v okresech Plzeň-město (0,7) a Rokycany (0,8).

Z celkového počtu nahlášených volných míst bylo 628 vhodných pro osoby se zdravotním postižením (OZP), na jedno volné pracovní místo připadalo 3,2 osob se ZP. Volných pracovních míst pro absolventy a mladistvé bylo registrováno 7 287, na jedno volné místo připadalo 0,06 uchazečů této kategorie.

Z celkového počtu volných pracovních míst bylo 4 788 míst bez příznaku „pro cizince“. Na dalších 22 884 pozic pak mohli zaměstnavatelé přijímat také pracovníky ze zahraničí.

V rámci aktivní politiky zaměstnanosti (APZ) bylo od počátku roku 2020 prostřednictvím příspěvků APZ podpořeno 820 osob, z toho bylo zařazeno 363 osob do rekvalifikačních kurzů.

Informace o vývoji nezaměstnanosti v ČR v elektronické formě jsou zveřejněny na internetové adrese <https://www.mpsv.cz/web/cz/statistiky>.



## 1. Základní charakteristika vývoje nezaměstnanosti a volných pracovních míst v Plzeňském kraji

Tabulka č. 1 - Vývoj nezaměstnanosti

| ukazatel (celkový počet)                 |                                   | stav k    |           |           |
|--|-----------------------------------|-----------|-----------|-----------|
|  |                                   | 31.7.2019 | 30.6.2020 | 31.7.2020 |
| evidovaní uchazeči o zaměstnání          |                                   | 8 755     | 13 171    | 13 553    |
| - z toho                                 | ženy                              | 5 024     | 6 601     | 6 931     |
|  | absolventi a mladiství            | 354       | 423       | 458       |
|  | uchazeči se zdravotním postižením | 1 756     | 1 928     | 1 979     |
| uchazeči s nárokem na Pvn                |                                   | 3 889     | 5 196     | 5 367     |
| podíl nezaměstnaných osob v %            |                                   | 2,0       | 3,2       | 3,3       |
| volná pracovní místa                     |                                   | 37 989    | 26 693    | 27 672    |
| počet uchazečů na 1 volné pracovní místo |                                   | 0,2       | 0,5       | 0,5       |

Tabulka č. 2 - Tok nezaměstnanosti

| Ukazatel                                 | Počet uchazečů ve sledovaném měsíci |             |               |
|--|-------------------------------------|-------------|---------------|
|  | červenec 2019                       | červen 2020 | červenec 2020 |
| nově evidovaní uchazeči o zaměstnání     | 2 070                               | 1 953       | 2 286         |
| uchazeči s ukončenou evidencí a vyřazení | 1 562                               | 1 924       | 1 904         |
| - z toho umístění celkem                 | 876                                 | 1 576       | 1 460         |
| - z toho umístění úřadem práce           | 369                                 | 370         | 424           |

Tabulka č. 3 – Nezaměstnanost v okresech k 31. 7. 2020

| Okres           | Počet nezaměstnaných |             | Volná pracovní místa | Počet uchazečů na 1 VPM | Podíl nezaměstnaných osob [%] |
|-----------------|----------------------|-------------|----------------------|-------------------------|-------------------------------|
|                 | Celkem               | z toho ženy |                      |                         |                               |
| Domažlice       | 1 371                | 700         | 3 798                | 0,4                     | 3,3                           |
| Klatovy         | 1 582                | 831         | 2 789                | 0,6                     | 2,7                           |
| Plzeň-město     | 5 043                | 2 586       | 7 644                | 0,7                     | 3,8                           |
| Plzeň-jih       | 1 113                | 596         | 3 986                | 0,3                     | 2,5                           |
| Plzeň-sever     | 1 827                | 916         | 2 973                | 0,6                     | 3,2                           |
| Rokycany        | 1 156                | 600         | 1 490                | 0,8                     | 3,5                           |
| Tachov          | 1 461                | 702         | 4 992                | 0,3                     | 3,8                           |
| Plzeňský kraj   | 13 553               | 6 931       | 27 672               | 0,5                     | 3,3                           |
| Česká republika | 279 673              | 143 180     | 334 283              | 0,8                     | 3,8                           |



## 2. Nástroje aktivní politiky zaměstnanosti v Plzeňském kraji

Tabulka č. 4 – Osoby podpořené v rámci APZ a rekvalifikace uchazečů a zájemců o zaměstnání

| ukazatel (celkový počet)  | Stav k      |             | Celkem od počátku roku do |             |
|---|-------------|-------------|---------------------------|-------------|
|   | 31. 7. 2019 | 31. 7. 2020 | 31. 7. 2019               | 31. 7. 2020 |
| <b>osoby podpořené v rámci APZ</b>  |             |             |                           |             |
| veřejně prospěšné práce (VPP)   | 280         | 83          | 282                       | 87          |
| veřejně prospěšné práce (VPP) - ESF <sup>1)</sup>                             | 17          | 235         | 26                        | 237         |
| společensky účelná prac. místa (SÚPM)   | 8           | 6           | 9                         | 6           |
| společensky účelná prac. místa (SÚPM)-ESF <sup>1)</sup>                       | 47          | 76          | 37                        | 66          |
| SÚPM - samostatně výděleč. činnost (SVČ)                                      | 34          | 22          | 5                         | 12          |
| SÚPM - samostatně výděleč. činnost (SVČ)-ESF <sup>1)</sup>                    | 0           | 0           | 0                         | 0           |
| zřízení pracovního místa pro OZP (bez SVČ)                                    | 25          | 31          | 15                        | 18          |
| zřízení pracovního místa pro OZP - SVČ  | 0           | 0           | 0                         | 0           |
| ostatní nástroje APZ  | 10          | 9           | 127                       | 31          |
| <b>rekvalifikace uchazečů a zájemců o zaměstnání</b>                          |             |             |                           |             |
| uchazeči a zájemci zařazení do rekvalifikací                                  | 0           | 0           | 1                         | 0           |
| uchazeči a zájemci zařazení do rekvalifikací - ESF <sup>1)</sup>              | 1           | 13          | 66                        | 177         |
| uchazeči a zájemci, kteří zahájili zvolenou rekvalifikaci                     | 0           | 0           | 0                         | 0           |
| uchazeči a zájemci, kteří zahájili zvolenou rekvalifikaci - ESF <sup>1)</sup> | 10          | 16          | 279                       | 186         |
| <b>Osoby podpořené v rámci APZ celkem</b>                                     | <b>432</b>  | <b>491</b>  | <b>847</b>                | <b>820</b>  |

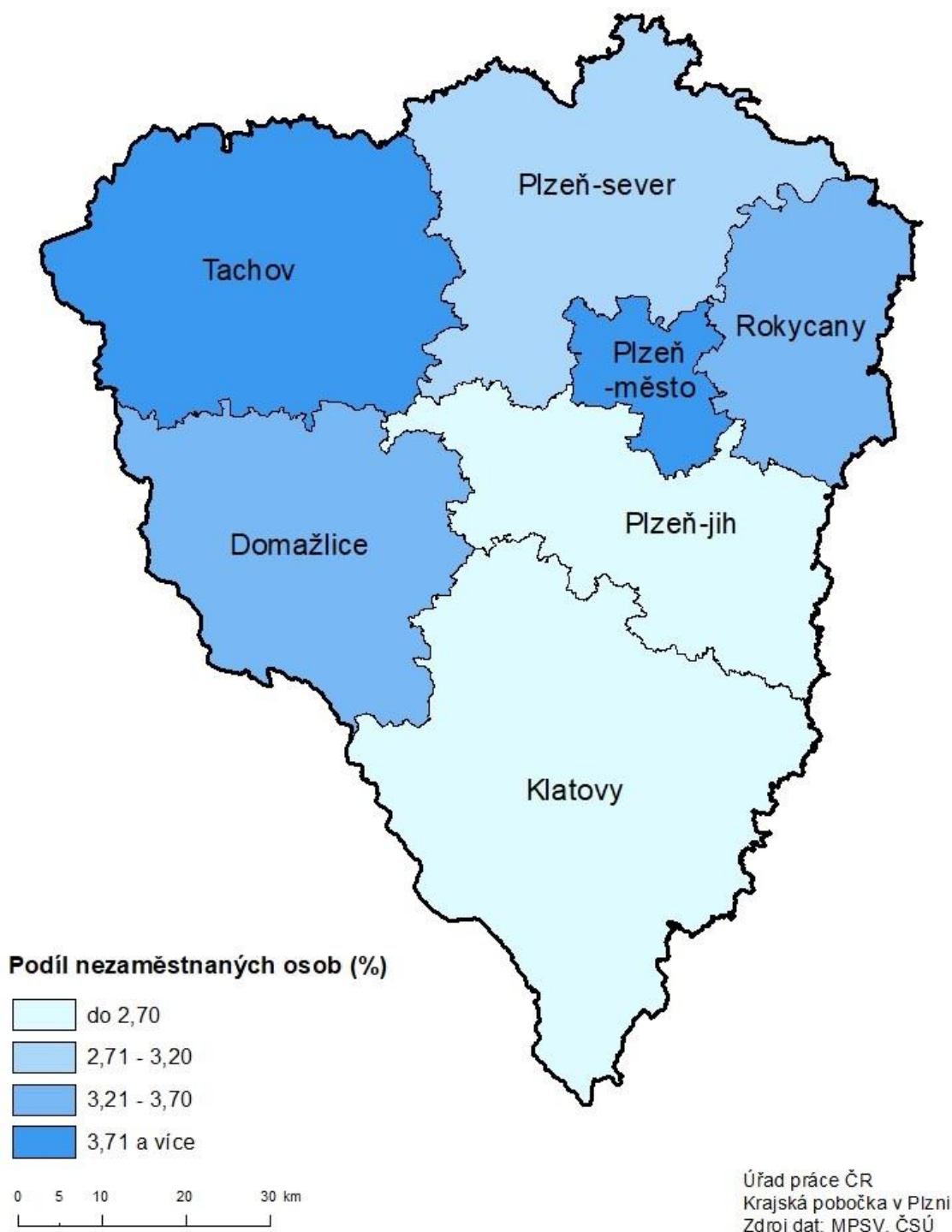
1) financováno převážně z Evropského sociálního fondu

Podrobnější statistické údaje o nástrojích APZ naleznete na stránkách Integrovaného portálu MPSV, v měsíčních statistikách nezaměstnanosti <https://www.mpsv.cz/web/cz/mesicni>.

### 3. MAPA – Podíl nezaměstnaných osob

## PODÍL NEZAMĚSTNANÝCH OSOB

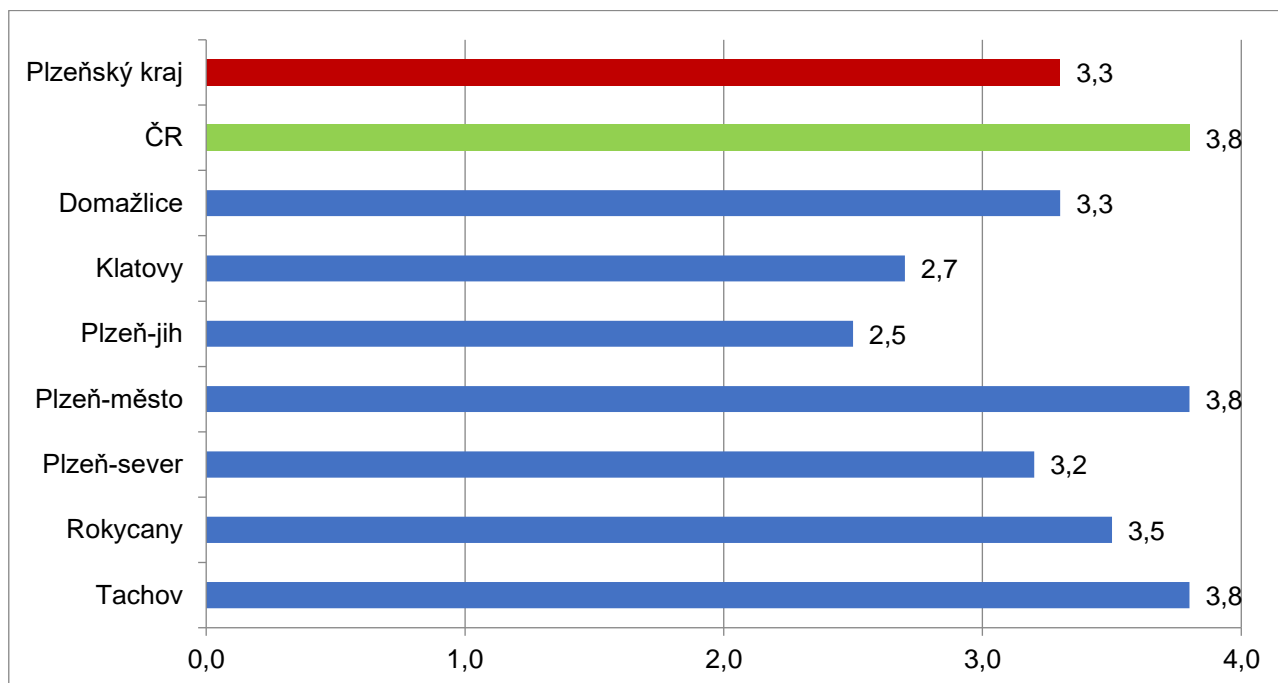
okresy Plzeňského kraje, stav k 31. 7. 2020



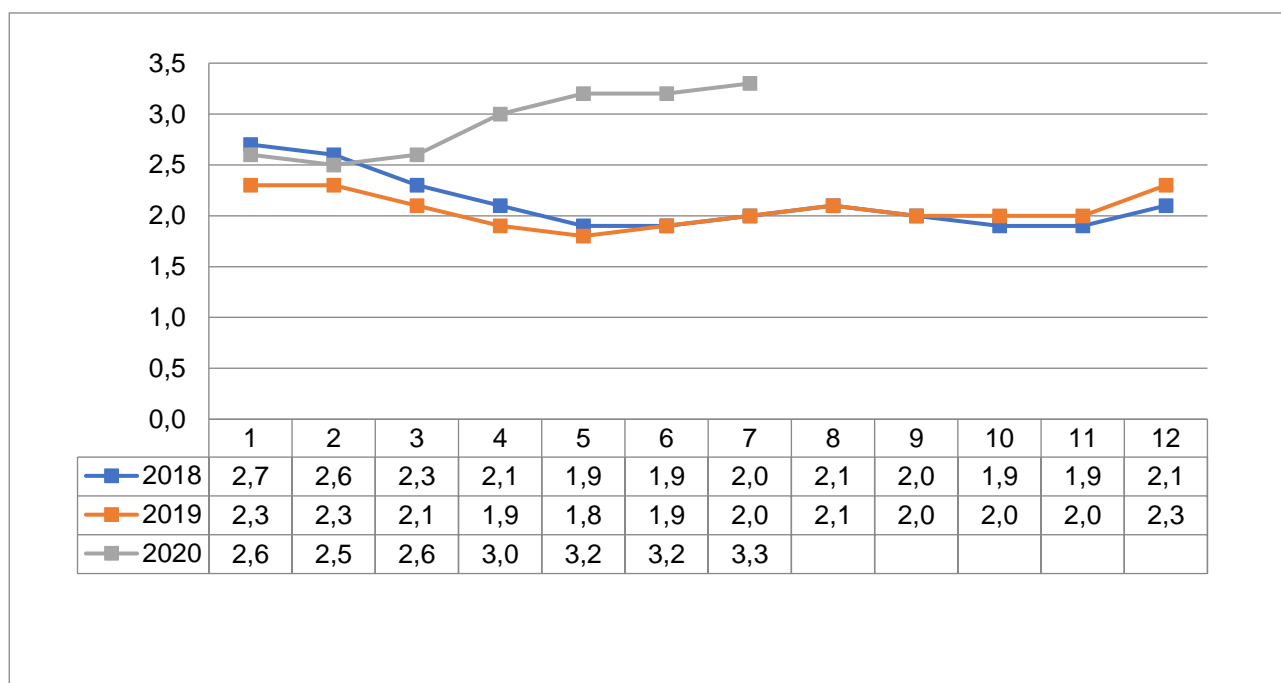


#### 4. GRAFY

##### 1. Podíl nezaměstnaných osob v okresech Plzeňského kraje a v ČR k 31. 7. 2020

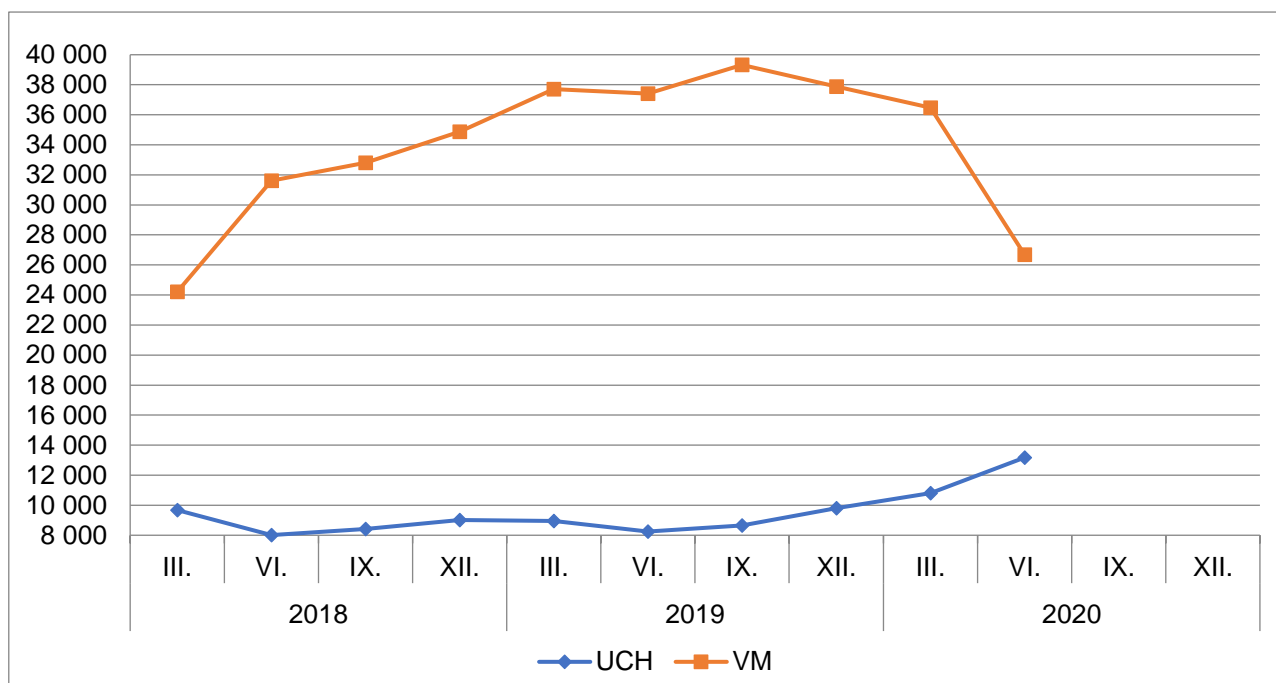


##### 2. Vývoj podílu nezaměstnaných v Plzeňském kraji v letech 2018 – 2020 v %

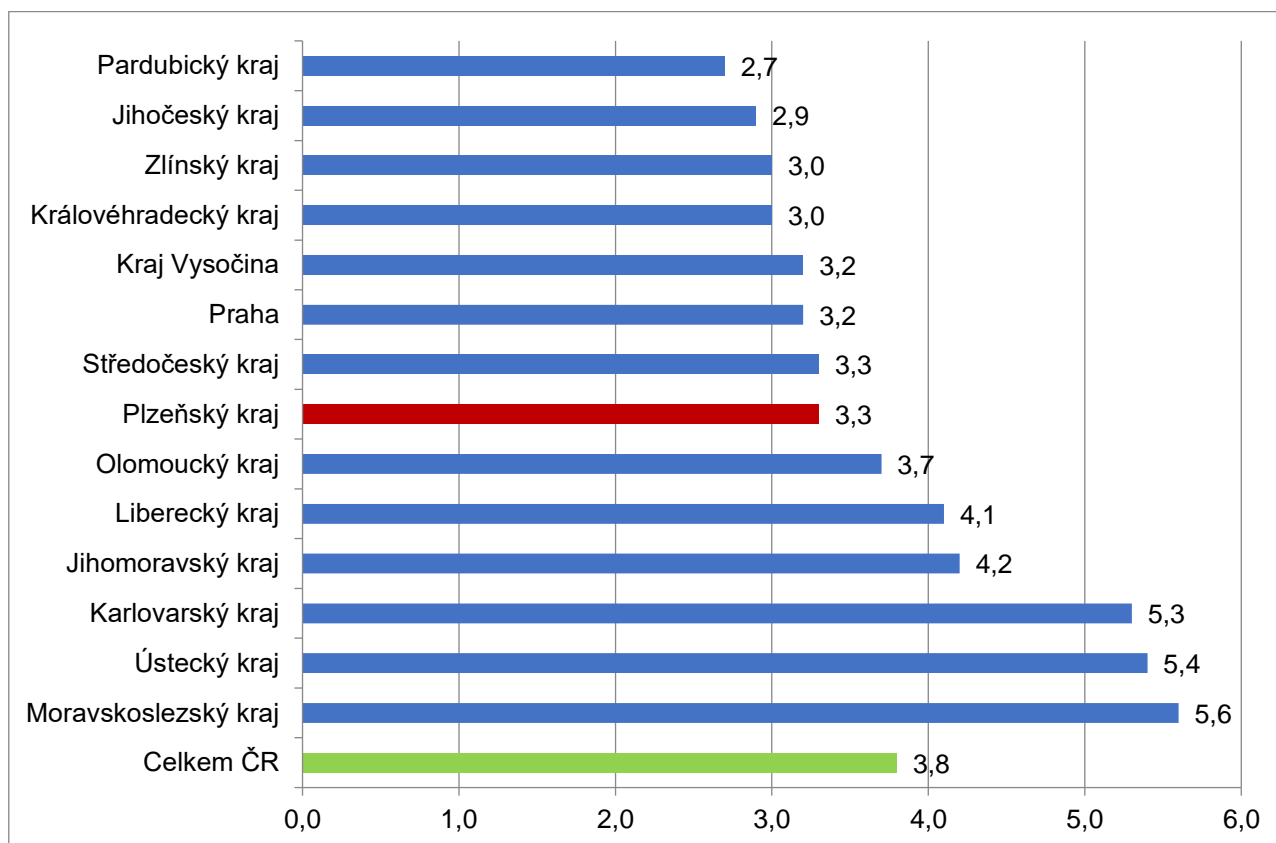




### 3. Vývoj počtu uchazečů a VPM v Plzeňském kraji v letech 2018 – 2020



### 4. Podíl nezaměstnaných osob v jednotlivých krajích ČR k 31. 7. 2020 v %







## 5. Setřídění okresů k 31. 7. 2020

|    | PNO v %             |            | mezimés.<br>přírůst./ úbytek<br>nezam. v % |             | počet<br>uchazečů<br>na 1 VPM |            |
|----|---------------------|------------|--|-------------|-------------------------------|------------|
| 1  | Karviná             | 8,3        | Olomouc                                    | 8,0         | Karviná                       | 8,6        |
| 2  | Ostrava-město       | 6,8        | Praha                                      | 7,9         | Sokolov                       | 5,0        |
| 3  | Most                | 6,8        | Praha-západ                                | 7,3         | Děčín                         | 3,9        |
| 4  | Chomutov            | 6,6        | České Budějovice                           | 7,1         | Bruntál                       | 3,6        |
| 5  | Bruntál             | 6,0        | Hradec Králové                             | 6,8         | Ústí nad Labem                | 3,3        |
| 6  | Sokolov             | 5,9        | Mladá Boleslav                             | 6,8         | Most                          | 3,3        |
| 7  | Louny               | 5,6        | Most                                       | 6,5         | Blansko                       | 3,2        |
| 8  | Ústí nad Labem      | 5,5        | Blansko                                    | 6,4         | Jeseník                       | 3,1        |
| 9  | Karlovy Vary        | 5,4        | Pardubice                                  | 6,3         | Přerov                        | 2,8        |
| 10 | Znojmo              | 5,4        | <b>Plzeň-sever</b>                         | <b>6,2</b>  | Frýdek-Místek                 | 2,7        |
| 11 | Děčín               | 5,4        | Jihlava                                    | 6,1         | Nový Jičín                    | 2,6        |
| 12 | Brno-město          | 5,0        | <b>Plzeň-jih</b>                           | <b>5,8</b>  | Ostrava-město                 | 2,4        |
| 13 | Hodonín             | 4,9        | Nymburk                                    | 5,8         | Hodonín                       | 2,4        |
| 14 | Jeseník             | 4,9        | Teplice                                    | 5,5         | Šumperk                       | 2,3        |
| 15 | Teplice             | 4,6        | Jablonec nad Nisou                         | 5,5         | Opava                         | 2,2        |
| 16 | Kladno              | 4,6        | Havlíčkův Brod                             | 5,5         | Jablonec nad Nisou            | 2,2        |
| 17 | Cheb                | 4,4        | Kutná Hora                                 | 5,1         | Znojmo                        | 2,1        |
| 18 | Český Krumlov       | 4,4        | Přerov                                     | 5,1         | Trutnov                       | 2,0        |
| 19 | Liberec             | 4,3        | Liberec                                    | 4,9         | Kroměříž                      | 2,0        |
| 20 | Přerov              | 4,3        | Nový Jičín                                 | 4,8         | Litoměřice                    | 1,9        |
| 21 | Jablonec nad Nisou  | 4,3        | Karlovy Vary                               | 4,8         | Louny                         | 1,9        |
| 22 | Kolín               | 4,2        | Brno-město                                 | 4,7         | Karlovy Vary                  | 1,8        |
| 23 | Nymburk             | 4,2        | Ústí nad Labem                             | 4,7         | Olomouc                       | 1,8        |
| 24 | Příbram             | 4,1        | Brno-venkov                                | 4,7         | Žďár nad Sázavou              | 1,7        |
| 25 | Mělník              | 4,0        | Kladno                                     | 4,4         | Břeclav                       | 1,7        |
| 26 | Nový Jičín          | 4,0        | Ústí nad Orlicí                            | 4,4         | Česká Lípa                    | 1,6        |
| 27 | Šumperk             | 3,9        | Tábor                                      | 4,3         | Třebíč                        | 1,6        |
| 28 | <b>Tachov</b>       | <b>3,8</b> | Chrudim                                    | 4,3         | Teplice                       | 1,5        |
| 29 | Třebíč              | 3,8        | Žďár nad Sázavou                           | 4,2         | Havlíčkův Brod                | 1,5        |
| 30 | <b>Plzeň-město</b>  | <b>3,8</b> | Louny                                      | 4,1         | Náchod                        | 1,4        |
| 31 | Semily              | 3,8        | Beroun                                     | 4,1         | Prostějov                     | 1,3        |
| 32 | Náchod              | 3,8        | Vyškov                                     | 4,1         | Rakovník                      | 1,3        |
| 33 | Česká Lípa          | 3,6        | Kolín                                      | 4,0         | Cheb                          | 1,3        |
| 34 | Vsetín              | 3,5        | Semily                                     | 3,9         | Strakonice                    | 1,2        |
| 35 | Litoměřice          | 3,5        | Šumperk                                    | 3,8         | Kladno                        | 1,2        |
| 36 | Frýdek-Místek       | 3,5        | Trutnov                                    | 3,7         | Vsetín                        | 1,2        |
| 37 | Beroun              | 3,5        | Opava                                      | 3,7         | Uherské Hradiště              | 1,2        |
| 38 | Břeclav             | 3,5        | <b>Plzeň-město</b>                         | <b>3,7</b>  | Liberec                       | 1,0        |
| 39 | <b>Rokycany</b>     | <b>3,5</b> | Náchod                                     | 3,4         | Semily                        | 1,0        |
| 40 | Olomouc             | 3,4        | Litoměřice                                 | 3,4         | Jindřichův Hradec             | 1,0        |
| 41 | Kutná Hora          | 3,4        | <b>Rokycany</b>                            | <b>3,3</b>  | Vyškov                        | 1,0        |
| 42 | Blansko             | 3,4        | Ostrava-město                              | 3,2         | Brno-město                    | 1,0        |
| 43 | Tábor               | 3,4        | Benešov                                    | 3,0         | Chomutov                      | 1,0        |
| 44 | Jihlava             | 3,3        | Frýdek-Místek                              | 3,0         | Jihlava                       | 0,9        |
| 45 | <b>Domažlice</b>    | <b>3,3</b> | Svitavy                                    | 2,8         | České Budějovice              | 0,8        |
| 46 | Trutnov             | 3,3        | Příbram                                    | 2,7         | Hradec Králové                | 0,8        |
| 47 | Praha               | 3,2        | Vsetín                                     | 2,7         | Kutná Hora                    | 0,8        |
| 48 | <b>Plzeň-sever</b>  | <b>3,2</b> | Třebíč                                     | 2,5         | Kolín                         | 0,8        |
| 49 | Hradec Králové      | 3,2        | Praha-východ                               | 2,3         | <b>Rokycany</b>               | <b>0,8</b> |
| 50 | Kroměříž            | 3,2        | Chomutov                                   | 2,3         | Příbram                       | 0,7        |
| 51 | Brno-venkov         | 3,1        | Mělník                                     | 2,2         | Chrudim                       | 0,7        |
| 52 | Žďár nad Sázavou    | 3,1        | Sokolov                                    | 2,2         | Jičín                         | 0,7        |
| 53 | Rakovník            | 3,1        | Hodonín                                    | 2,2         | Písek                         | 0,7        |
| 54 | Strakonice          | 3,1        | Rychnov nad Kněžnou                        | 2,1         | Tábor                         | 0,7        |
| 55 | Opava               | 3,0        | Uherské Hradiště                           | 2,0         | Zlín                          | 0,7        |
| 56 | Havlíčkův Brod      | 3,0        | Karviná                                    | 1,9         | Brno-venkov                   | 0,7        |
| 57 | Uherské Hradiště    | 2,8        | Zlín                                       | 1,6         | <b>Plzeň-město</b>            | <b>0,7</b> |
| 58 | Pardubice           | 2,8        | Děčín                                      | 1,4         | Mělník                        | 0,7        |
| 59 | Prostějov           | 2,8        | <b>Tachov</b>                              | <b>1,3</b>  | Benešov                       | 0,6        |
| 60 | Chrudim             | 2,8        | Rakovník                                   | 1,3         | Nymburk                       | 0,6        |
| 61 | Svitavy             | 2,7        | Cheb                                       | 1,3         | <b>Plzeň-sever</b>            | <b>0,6</b> |
| 62 | Vyškov              | 2,7        | Kroměříž                                   | 0,5         | Svitavy                       | 0,6        |
| 63 | <b>Klatovy</b>      | <b>2,7</b> | Strakonice                                 | 0,4         | Praha-západ                   | 0,6        |
| 64 | Zlín                | 2,6        | <b>Domažlice</b>                           | <b>0,3</b>  | <b>Klatovy</b>                | <b>0,6</b> |
| 65 | České Budějovice    | 2,6        | Bruntál                                    | 0,2         | Beroun                        | 0,5        |
| 66 | Ústí nad Orlicí     | 2,5        | Česká Lípa                                 | 0,2         | Ústí nad Orlicí               | 0,5        |
| 67 | Praha-západ         | 2,5        | Pelhřimov                                  | -0,4        | Český Krumlov                 | 0,5        |
| 68 | Písek               | 2,5        | <b>Klatovy</b>                             | <b>-1,5</b> | Prachatice                    | 0,5        |
| 69 | <b>Plzeň-jih</b>    | <b>2,5</b> | Prostějov                                  | -1,7        | Rychnov nad Kněžnou           | 0,5        |
| 70 | Mladá Boleslav      | 2,5        | Prachatice                                 | -1,7        | <b>Domažlice</b>              | <b>0,4</b> |
| 71 | Jičín               | 2,5        | Jičín                                      | -2,0        | Pelhřimov                     | 0,4        |
| 72 | Prachatice          | 2,4        | Břeclav                                    | -2,6        | Praha                         | 0,4        |
| 73 | Benešov             | 2,3        | Jindřichův Hradec                          | -3,0        | Mladá Boleslav                | 0,3        |
| 74 | Pelhřimov           | 2,2        | Znojmo                                     | -3,5        | <b>Tachov</b>                 | <b>0,3</b> |
| 75 | Jindřichův Hradec   | 2,1        | Písek                                      | -3,6        | <b>Plzeň-jih</b>              | <b>0,3</b> |
| 76 | Praha-východ        | 2,0        | Český Krumlov                              | -3,7        | Pardubice                     | 0,2        |
| 77 | Rychnov nad Kněžnou | 1,8        | Jeseník                                    | -4,3        | Praha-východ                  | 0,1        |
|    | Celkem ČR           | 3,8        | Celkem ČR                                  | 3,7         | Celkem ČR                     | 0,8        |