



# Úřad práce ČR

Krajská pobočka Úřadu práce ČR v Plzni

**Měsíční statistická zpráva**

**červen 2020**

Zprávu předkládá:

**Bc. Lenka Pavlíčková**

vedoucí Oddělení metodiky

<https://www.uradprace.cz/web/cz/statistiky-plk>

**Plzeň 2020**



## **Informace o nezaměstnanosti v Plzeňském kraji k 30. 6. 2020**

*V tomto měsíci celkový počet uchazečů o zaměstnání stoupl na 13 171, počet hlášených volných pracovních míst klesl na 26 693 a podíl nezaměstnaných osob zůstal stejný jako v předcházejícím měsíci 3,2 %.*

K 30. 6. 2020 evidoval Úřad práce ČR (ÚP ČR), Krajská pobočka v Plzni celkem 13 171 uchazečů o zaměstnání. Jejich počet byl o 29 vyšší než na konci předchozího měsíce, ve srovnání se stejným obdobím minulého roku je vyšší o 4 924 osob. Z tohoto počtu bylo 12 179 dosažitelných uchazečů o zaměstnání ve věku 15-64 let. Bylo to o 46 více než na konci předchozího měsíce. Ve srovnání se stejným obdobím minulého roku byl jejich počet vyšší o 5 056 osob.

V průběhu měsíce bylo nově zaevidováno 1 953 osob. Ve srovnání s minulým měsícem to bylo méně o 170 osob a v porovnání se stejným obdobím předchozího roku více o 290 osob.

Z evidence během měsíce odešlo celkem 1 924 uchazečů (ukončená evidence, vyřazení uchazeči). Bylo to o 608 osob více než v předchozím měsíci a o 371 osob více než ve stejném měsíci minulého roku. Do zaměstnání z nich ve sledovaném měsíci nastoupilo 1 576, tj. o 458 více než v předchozím měsíci a o 627 více než ve stejném měsíci minulého roku, 348 uchazečů bylo vyřazeno bez umístění.

Meziměsíční nárůst nezaměstnaných byl zaznamenán v pěti okresech, nevíce pak v okrese Plzeň-město (+ 2,2 %). Meziměsíční pokles nezaměstnaných byl zaznamenán ve dvou okresech, z toho nejvíce v okrese Klatovy (- 6,5 %).

Ke konci měsíce bylo evidováno na ÚP ČR, Krajské pobočce v Plzni 6 601 žen. Jejich podíl na celkovém počtu uchazečů činil 50,1 %. V evidenci bylo 1 928 osob se zdravotním postižením, což představovalo 14,6 % z celkového počtu nezaměstnaných.

Ke konci tohoto měsíce bylo evidováno 423 absolventů škol všech stupňů vzdělání a mladistvých, jejich počet klesl ve srovnání s předchozím měsícem o 44 osob a ve srovnání se stejným měsícem minulého roku byl vyšší o 112 osob. Na celkové nezaměstnanosti se podíleli 3,2 %.

Podporu v nezaměstnanosti pobíralo 5 196 uchazečů o zaměstnání, tj. 39,5 % všech uchazečů vedených v evidenci.

Podíl nezaměstnaných osob, tj. počet dosažitelných uchazečů o zaměstnání ve věku 15-64 let k obyvatelstvu stejného věku, k 30. 6. 2020 zůstal stejný jako v předchozím měsíci a činil tak 3,2 %.



Podíl nezaměstnaných stejný nebo vyšší než republikový průměr vykázal okres Tachov (3,8 %). Nejnižší podíl nezaměstnaných byl zaznamenán v okrese Plzeň-jih (2,4 %). Podíl nezaměstnaných žen stagnoval na 3,3 %, podíl nezaměstnaných mužů s rovněž zůstal 3,1 %.

Kraj evidoval k 30. 6. 2020 celkem 26 693 volných pracovních míst. Jejich počet byl o 3 870 nižší než v předchozím měsíci a o 10 716 nižší než ve stejném měsíci minulého roku. Na jedno volné pracovní místo připadalo v průměru 0,5 uchazeče, z toho nejvíce v okrese Rokycany (0,9).

Z celkového počtu nahlášených volných míst bylo 637 vhodných pro osoby se zdravotním postižením (OZP), na jedno volné pracovní místo připadalo 3,0 osob se ZP. Volných pracovních míst pro absolventy a mladistvé bylo registrováno 6 648, na jedno volné místo připadalo 0,06 uchazečů této kategorie.

Z celkového počtu volných pracovních míst bylo 3 934 míst bez příznaku „pro cizince“. Na dalších 22 759 pozic pak mohli zaměstnavatelé přijímat také pracovníky ze zahraničí.

V rámci aktivní politiky zaměstnanosti (APZ) bylo od počátku roku 2020 prostřednictvím příspěvků APZ podpořeno 719 osob, z toho bylo zařazeno 310 osob do rekvalifikačních kurzů.

Informace o vývoji nezaměstnanosti v ČR v elektronické formě jsou zveřejněny na internetové adrese <https://www.mpsv.cz/web/cz/statistiky>.



## 1. Základní charakteristika vývoje nezaměstnanosti a volných pracovních míst v Plzeňském kraji

Tabulka č. 1 - Vývoj nezaměstnanosti

ukazatel (celkový počet)		stav k		
		30.6.2019	31.5.2020	30.6.2020
evidovaní uchazeči o zaměstnání		8 247	13 142	13 171
- z toho	ženy	4 576	6 553	6 601
	absolventi a mladiství	311	467	423
	uchazeči se zdravotním postižením	1 747	1 906	1 928
uchazeči s nárokem na Pvn		3 447	5 447	5 196
podíl nezaměstnaných osob v %		1,9	3,2	3,2
volná pracovní místa		37 409	30 563	26 693
počet uchazečů na 1 volné pracovní místo		0,2	0,4	0,5

Tabulka č. 2 - Tok nezaměstnanosti

Ukazatel	Počet uchazečů ve sledovaném měsíci		
	červen 2019	květen 2020	červen 2020
nově evidovaní uchazeči o zaměstnání	1 663	2 123	1 953
uchazeči s ukončenou evidencí a vyřazení	1 553	1 316	1 924
- z toho umístění celkem	949	1 118	1 576
- z toho umístění úřadem práce	456	266	370

Tabulka č. 3 – Nezaměstnanost v okresech k 30. 6. 2020

Okres	Počet nezaměstnaných		Volná pracovní místa	Počet uchazečů na 1 VPM	Podíl nezaměstnaných osob [%]
	Celkem	z toho ženy			
Domažlice	1 367	701	3 857	0,4	3,2
Klatovy	1 606	813	2 844	0,6	2,7
Plzeň-město	4 864	2 442	7 578	0,6	3,7
Plzeň-jih	1 052	545	3 545	0,3	2,4
Plzeň-sever	1 721	855	2 925	0,6	3,0
Rokycany	1 119	579	1 296	0,9	3,3
Tachov	1 442	666	4 648	0,3	3,8
Plzeňský kraj	13 171	6 601	26 693	0,5	3,2
Česká republika	269 637	135 599	334 904	0,8	3,7



## 2. Nástroje aktivní politiky zaměstnanosti v Plzeňském kraji

Tabulka č. 4 – Osoby podpořené v rámci APZ a rekvalifikace uchazečů a zájemců o zaměstnání

ukazatel (celkový počet)	Stav k		Celkem od počátku roku do	
	30. 6. 2019	30. 6. 2020	30. 6. 2019	30. 6. 2020
<b>osoby podpořené v rámci APZ</b>				
veřejně prospěšné práce (VPP)	282	67	255	71
veřejně prospěšné práce (VPP) - ESF <sup>1)</sup>	11	228	18	227
společensky účelná prac. místa (SÚPM)	10	2	9	2
společensky účelná prac. místa (SÚPM)-ESF <sup>1)</sup>	50	68	32	56
SÚPM - samostatně výděleč. činnost (SVČ)	37	21	4	10
SÚPM - samostatně výděleč. činnost (SVČ)-ESF <sup>1)</sup>	0	0	0	0
zřízení pracovního místa pro OZP (bez SVČ)	32	31	14	13
zřízení pracovního místa pro OZP - SVČ	0	0	0	0
ostatní nástroje APZ	14	14	127	30
<b>rekvalifikace uchazečů a zájemců o zaměstnání</b>				
uchazeči a zájemci zařazení do rekvalifikací	0	0	1	0
uchazeči a zájemci zařazení do rekvalifikací - ESF <sup>1)</sup>	4	12	66	159
uchazeči a zájemci, kteří zahájili zvolenou rekvalifikaci	0	0	0	0
uchazeči a zájemci, kteří zahájili zvolenou rekvalifikaci - ESF <sup>1)</sup>	28	15	263	151
<b>Osoby podpořené v rámci APZ celkem</b>	<b>468</b>	<b>458</b>	<b>789</b>	<b>719</b>

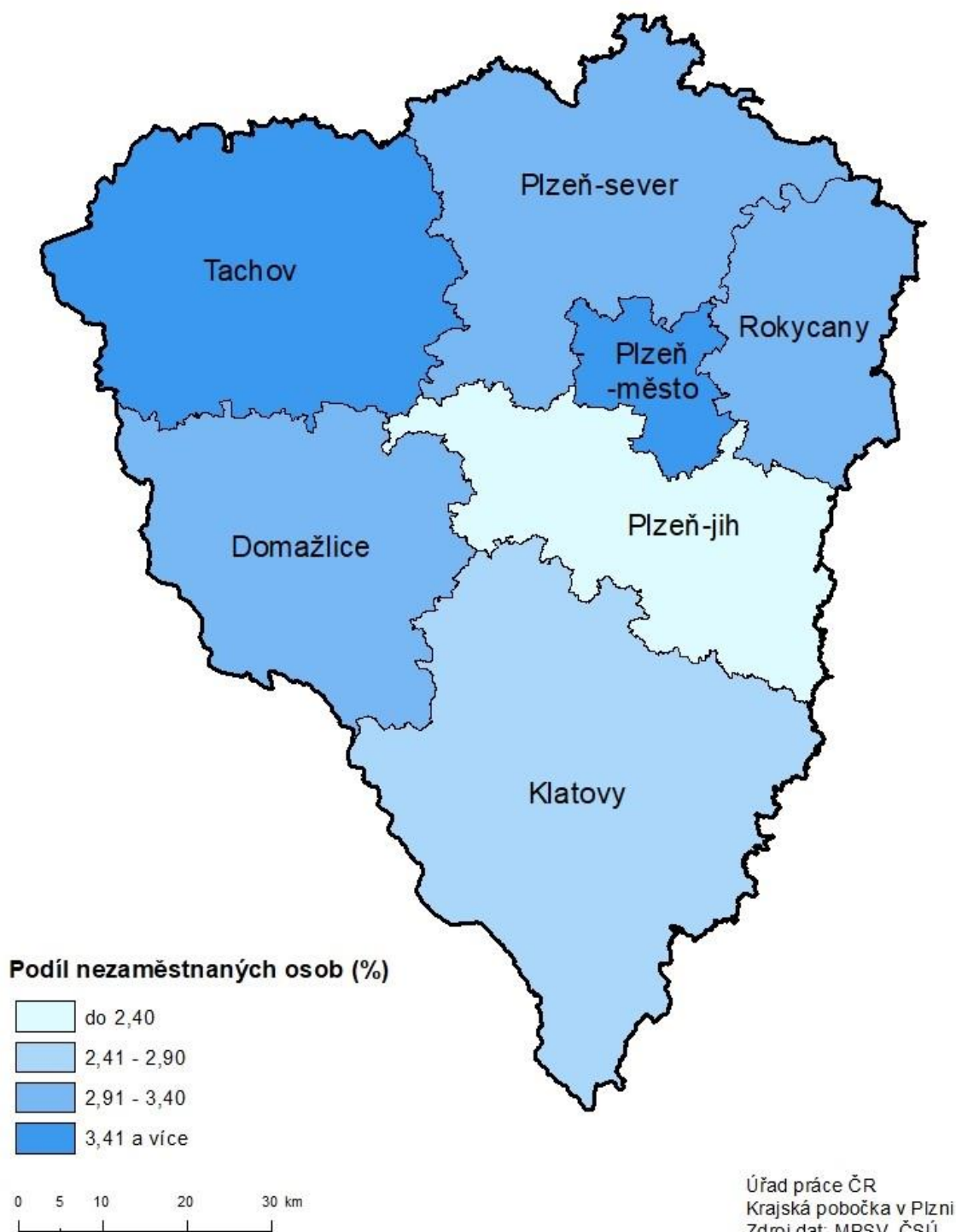
1) financováno převážně z Evropského sociálního fondu

Podrobnější statistické údaje o nástrojích APZ naleznete na stránkách Integrovaného portálu MPSV, v měsíčních statistikách nezaměstnanosti <https://www.mpsv.cz/web/cz/mesicni>.

### 3. MAPA – Podíl nezaměstnaných osob

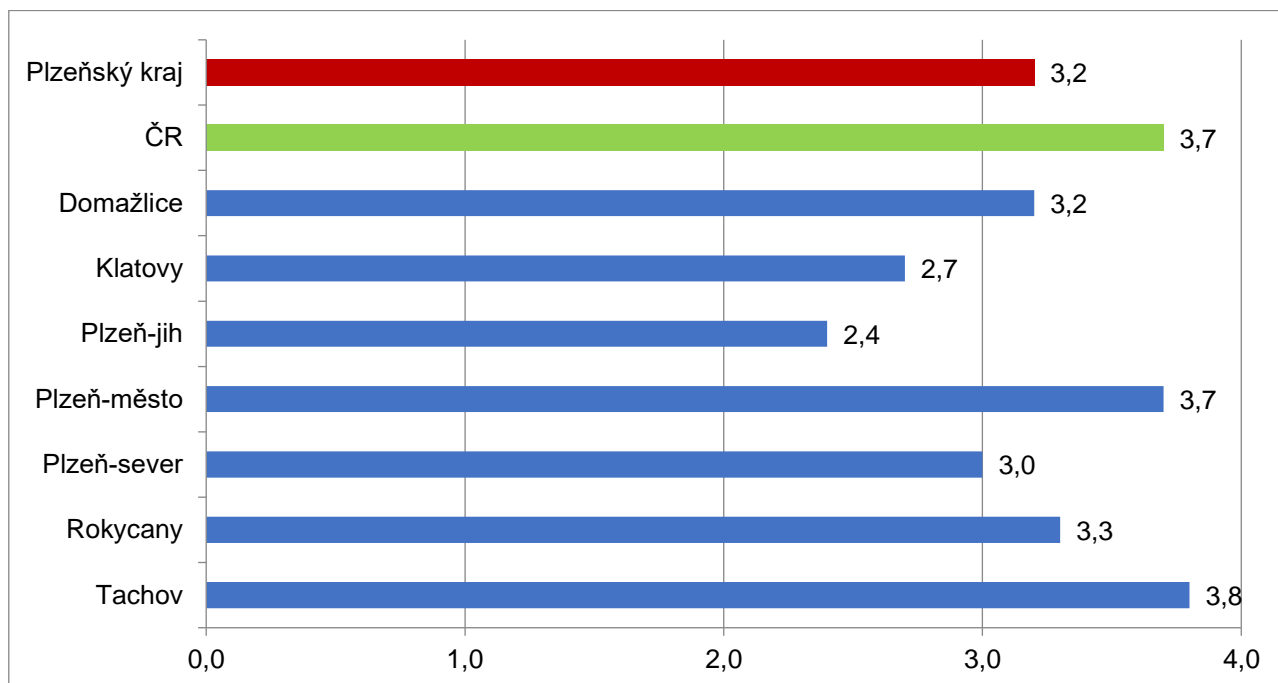
## PODÍL NEZAMĚSTNANÝCH OSOB

okresy Plzeňského kraje, stav k 30. 6. 2020

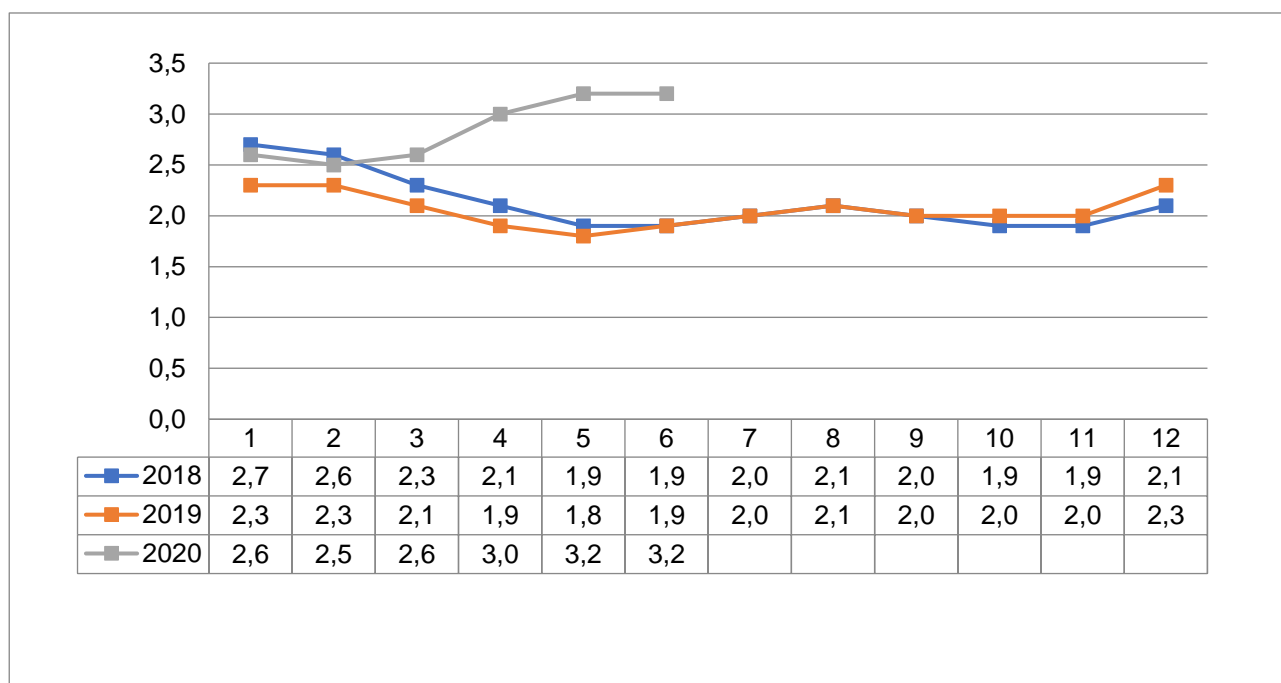


#### 4. GRAFY

##### 1. Podíl nezaměstnaných osob v okresech Plzeňského kraje a v ČR k 30. 6. 2020

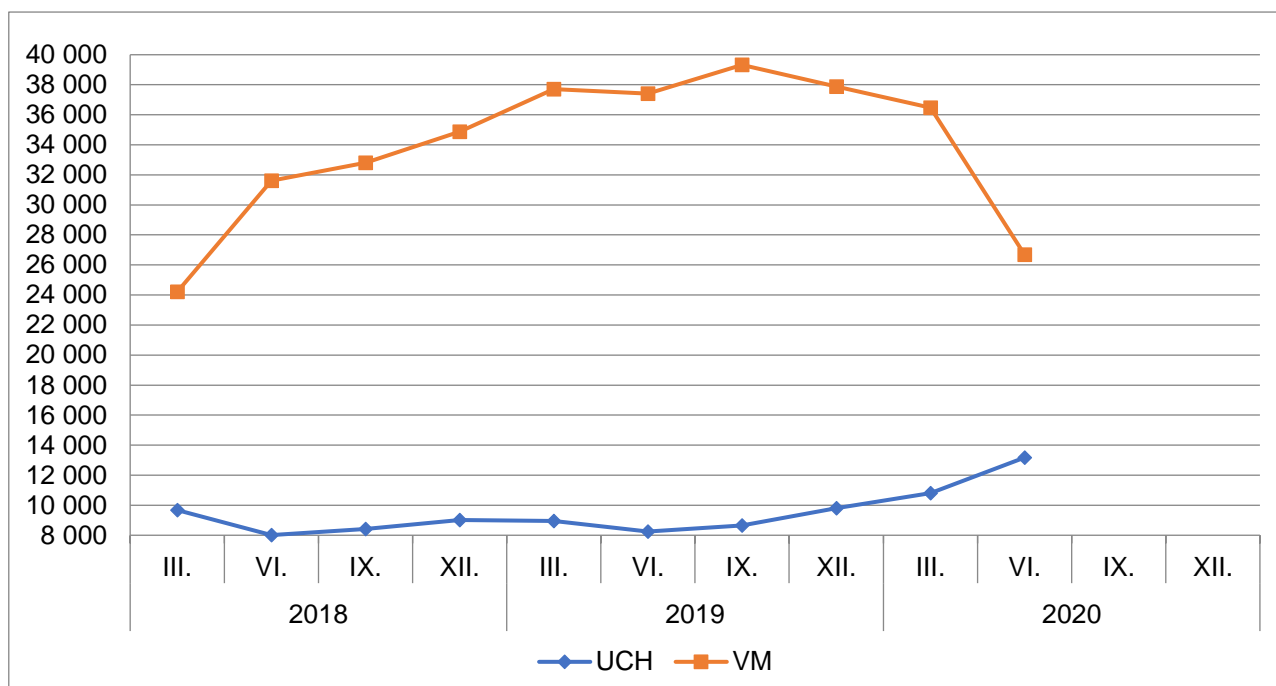


##### 2. Vývoj podílu nezaměstnaných v Plzeňském kraji v letech 2018 – 2020 v %

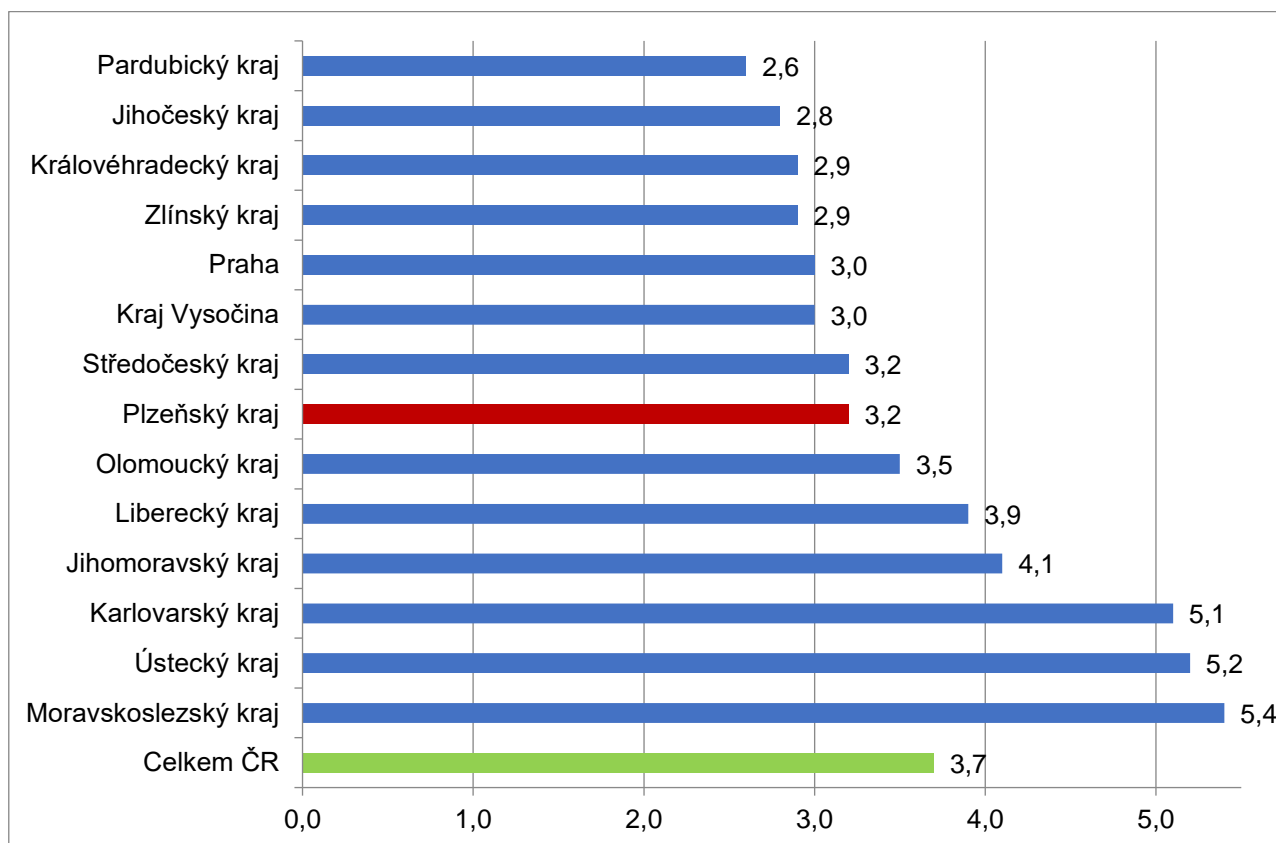




### 3. Vývoj počtu uchazečů a VPM v Plzeňském kraji v letech 2018 – 2020



### 4. Podíl nezaměstnaných osob v jednotlivých krajích ČR k 30. 6. 2020 v %







## 5. Setřídění okresů k 30. 6. 2020

	PNO v %		mezimés. přírůst./ úbytek nezam. v %		počet uchazečů na 1 VPM	
1	Karviná	8,1	Mladá Boleslav	8,0	Karviná	8,2
2	Ostrava-město	6,6	Praha	7,8	Sokolov	5,3
3	Chomutov	6,4	Karlovy Vary	7,3	Děčín	3,9
4	Most	6,3	Teplice	5,0	Bruntál	3,4
5	Bruntál	6,0	Ústí nad Labem	4,7	Jeseník	3,3
6	Sokolov	5,8	Praha-východ	4,4	Most	3,2
7	Znojmo	5,6	Praha-západ	4,3	Ústí nad Labem	3,1
8	Louny	5,4	Česká Lípa	4,3	Blansko	3,0
9	Děčín	5,3	Uherské Hradiště	3,8	Frýdek-Místek	2,6
10	Ústí nad Labem	5,3	Ostrava-město	3,5	Nový Jičín	2,6
11	Karlovy Vary	5,2	Most	3,5	Přerov	2,6
12	Jeseník	5,1	Kladno	3,5	Ostrava-město	2,3
13	Hodonín	4,8	Louny	3,4	Šumperk	2,3
14	Brno-město	4,7	Liberec	3,2	Znojmo	2,2
15	Český Krumlov	4,5	Sokolov	3,0	Hodonín	2,2
16	Teplice	4,4	Přerov	2,9	Kroměříž	2,1
17	Kladno	4,4	Karviná	2,8	Jablonec nad Nisou	2,0
18	Cheb	4,3	Hradec Králové	2,6	Litoměřice	2,0
19	Liberec	4,1	<b>Plzeň-město</b>	<b>2,2</b>	Opava	2,0
20	Přerov	4,1	Mělník	2,1	Žďár nad Sázavou	1,9
21	Kolín	4,1	Beroun	2,1	Trutnov	1,8
22	Jablonec nad Nisou	4,0	Nymburk	2,0	Karlovy Vary	1,8
23	Příbram	4,0	Brno-město	1,9	Břeclav	1,7
24	Mělník	3,9	<b>Plzeň-jih</b>	<b>1,7</b>	Louny	1,6
25	Nymburk	3,9	Chomutov	1,6	Olomouc	1,6
26	<b>Tachov</b>	<b>3,8</b>	Děčín	1,6	Česká Lípa	1,5
27	Šumperk	3,8	<b>Rokycany</b>	<b>1,4</b>	Třebíč	1,5
28	Nový Jičín	3,8	Jablonec nad Nisou	1,3	Teplice	1,5
29	Třebíč	3,7	Nový Jičín	1,1	Havlíčkův Brod	1,5
30	Semily	3,7	Frýdek-Místek	0,7	Prostějov	1,4
31	<b>Plzeň-město</b>	<b>3,7</b>	Kolín	0,7	Náchod	1,3
32	Náchod	3,6	Jihlava	0,5	Strakonice	1,3
33	Břeclav	3,6	Olomouc	0,5	Rakovník	1,3
34	Česká Lípa	3,6	Ústí nad Orlicí	0,5	Cheb	1,2
35	Vsetín	3,4	Brno-venkov	0,4	Vsetín	1,2
36	Frýdek-Místek	3,4	Pardubice	0,3	Kladno	1,1
37	Litoměřice	3,4	<b>Tachov</b>	<b>0,2</b>	Uherské Hradiště	1,1
38	Beroun	3,4	Bruntál	0,2	Liberec	1,1
39	<b>Rokycany</b>	<b>3,3</b>	<b>Domažlice</b>	<b>0,1</b>	Jindřichův Hradec	1,0
40	<b>Domažlice</b>	<b>3,2</b>	Opava	0,0	Chomutov	1,0
41	Tábor	3,2	<b>Plzeň-sever</b>	<b>-0,2</b>	Vyškov	0,9
42	Kutná Hora	3,2	Vsetín	-0,5	Semily	0,9
43	Blansko	3,2	Příbram	-0,5	Brno-město	0,9
44	Kroměříž	3,2	České Budějovice	-0,6	<b>Rokycany</b>	<b>0,9</b>
45	Olomouc	3,2	Litoměřice	-0,8	Jihlava	0,8
46	Jihlava	3,1	Blansko	-0,8	Zlín	0,8
47	Trutnov	3,1	Kroměříž	-0,9	Kutná Hora	0,7
48	Rakovník	3,0	Semily	-0,9	Chrudim	0,7
49	Strakonice	3,0	Jičín	-1,0	Hradec Králové	0,7
50	Brno-venkov	3,0	Trutnov	-1,2	Brno-venkov	0,7
51	Praha	3,0	Tábor	-1,3	České Budějovice	0,7
52	Žďár nad Sázavou	3,0	Cheb	-1,6	Písek	0,7
53	<b>Plzeň-sever</b>	<b>3,0</b>	Chrudim	-1,7	Příbram	0,7
54	Hradec Králové	2,9	Vyškov	-1,7	Jičín	0,7
55	Opava	2,9	Prostějov	-1,8	Kolín	0,7
56	Prostějov	2,8	Žďár nad Sázavou	-2,0	Tábor	0,7
57	Havlíčkův Brod	2,8	Strakonice	-2,1	Svitavy	0,6
58	Uherské Hradiště	2,8	Třebíč	-2,1	<b>Plzeň-město</b>	<b>0,6</b>
59	<b>Klatovy</b>	<b>2,7</b>	Rychnov nad Kněžnou	-2,2	<b>Plzeň-sever</b>	<b>0,6</b>
60	Chrudim	2,7	Zlín	-2,3	Benešov	0,6
61	Svitavy	2,6	Kutná Hora	-2,4	<b>Klatovy</b>	<b>0,6</b>
62	Písek	2,6	Benešov	-2,7	Mělník	0,6
63	Pardubice	2,6	Havlíčkův Brod	-2,8	Nymburk	0,6
64	Vyškov	2,6	Šumperk	-2,8	Praha-západ	0,5
65	Jičín	2,6	Prachatice	-3,0	Beroun	0,5
66	Zlín	2,5	Písek	-3,1	Český Krumlov	0,5
67	Prachatice	2,5	Rakovník	-3,1	Ústí nad Orlicí	0,5
68	Ústí nad Orlicí	2,4	Náchod	-3,1	Prachatice	0,5
69	České Budějovice	2,4	Jeseník	-3,1	Rychnov nad Kněžnou	0,4
70	<b>Plzeň-jih</b>	<b>2,4</b>	Svitavy	-3,5	Pelhřimov	0,4
71	Praha-západ	2,3	Hodonín	-4,2	<b>Domažlice</b>	<b>0,4</b>
72	Mladá Boleslav	2,3	Pelhřimov	-4,5	Praha	0,3
73	Benešov	2,3	Jindřichův Hradec	-5,0	<b>Tachov</b>	<b>0,3</b>
74	Jindřichův Hradec	2,2	<b>Klatovy</b>	<b>-6,5</b>	<b>Plzeň-jih</b>	<b>0,3</b>
75	Pelhřimov	2,2	Znojmo	-7,3	Mladá Boleslav	0,3
76	Praha-východ	2,0	Český Krumlov	-8,5	Pardubice	0,2
77	Rychnov nad Kněžnou	1,8	Břeclav	-8,8	Praha-východ	0,1
	Celkem ČR	3,7			Celkem ČR	0,8