



# Úřad práce ČR

Krajská pobočka Úřadu práce ČR v Plzni

## **Měsíční statistická zpráva květen 2020**

Zprávu předkládá:

**Bc. Lenka Pavlíčková**  
vedoucí Oddělení metodiky

<https://www.uradprace.cz/web/cz/statistiky-plk>

**Plzeň 2020**



## **Informace o nezaměstnanosti v Plzeňském kraji k 31. 5. 2020**

*V tomto měsíci celkový počet uchazečů o zaměstnání stoupl na 13 142, počet hlášených volných pracovních míst klesl na 30 563 a podíl nezaměstnaných osob stoupl na 3,2 %.*

K 31. 5. 2020 evidoval Úřad práce ČR (ÚP ČR), Krajská pobočka v Plzni celkem 13 142 uchazečů o zaměstnání. Jejich počet byl o 807 vyšší než na konci předchozího měsíce, ve srovnání se stejným obdobím minulého roku je vyšší o 5 005 osob. Z tohoto počtu bylo 12 133 dosažitelných uchazečů o zaměstnání ve věku 15 – 64 let. Bylo to o 843 více než na konci předchozího měsíce. Ve srovnání se stejným obdobím minulého roku byl jejich počet vyšší o 5 182 osob.

V průběhu měsíce bylo nově zaevidováno 2 123 osob. Ve srovnání s minulým měsícem to bylo méně o 751 osob a v porovnání se stejným obdobím předchozího roku více o 468 osob.

Z evidence během měsíce odešlo celkem 1 316 uchazečů (ukončená evidence, vyřazení uchazeči). Bylo to o 37 osob méně než v předchozím měsíci a o 621 osob méně než ve stejném měsíci minulého roku. Do zaměstnání z nich ve sledovaném měsíci nastoupilo 1 118, tj. o 101 více než v předchozím měsíci a o 107 méně než ve stejném měsíci minulého roku, 198 uchazečů bylo vyřazeno bez umístění.

Meziměsíční nárůst nezaměstnaných byl zaznamenán v šesti okresech, nevíce pak v okresech Plzeň-město (+ 10,5 %) a Domažlice (+ 8,0 %). Meziměsíční pokles nezaměstnaných byl zaznamenán v okrese Klatovy (- 1,6 %).

Ke konci měsíce bylo evidováno na ÚP ČR, Krajské pobočce v Plzni 6 553 žen. Jejich podíl na celkovém počtu uchazečů činil 49,9 %. V evidenci bylo 1 906 osob se zdravotním postižením, což představovalo 14,5 % z celkového počtu nezaměstnaných.

Ke konci tohoto měsíce bylo evidováno 467 absolventů škol všech stupňů vzdělání a mladistvých, jejich počet klesl ve srovnání s předchozím měsícem o 38 osob a ve srovnání se stejným měsícem minulého roku byl vyšší o 135 osob. Na celkové nezaměstnanosti se podíleli 3,6 %.

Podporu v nezaměstnanosti pobíralo 5 447 uchazečů o zaměstnání, tj. 41,4 % všech uchazečů vedených v evidenci.

Podíl nezaměstnaných osob, tj. počet dosažitelných uchazečů o zaměstnání ve věku 15 - 64 let k obyvatelstvu stejného věku, k 31. 5. 2020 stoupl o 0,2 p. b., a činil tak 3,2 %.

Podíl nezaměstnaných stejný nebo vyšší než republikový průměr vykázal okres Tachov (3,8 %). Nejnižší podíl nezaměstnaných byl zaznamenán v okrese Plzeň - jih (2,3 %). Podíl nezaměstnaných žen vzrostl na 3,3 %, podíl nezaměstnaných mužů se zvýšil na 3,1 %.



Kraj evidoval k 31. 5. 2020 celkem 30 563 volných pracovních míst. Jejich počet byl o 4 338 nižší než v předchozím měsíci a o 8 936 nižší než ve stejném měsíci minulého roku. Na jedno volné pracovní místo připadalo v průměru 0,4 uchazeče, z toho nejvíce v okresech Klatovy a Plzeň-sever (shodně 0,6).

Z celkového počtu nahlášených volných míst bylo 708 vhodných pro osoby se zdravotním postižením (OZP), na jedno volné pracovní místo připadalo 2,7 osob se ZP. Volných pracovních míst pro absolventy a mladistvé bylo registrováno 7 871, na jedno volné místo připadalo 0,06 uchazečů této kategorie.

Z celkového počtu volných pracovních míst bylo 3 989 míst bez příznaku „pro cizince“. Na dalších 26 574 pozic pak mohli zaměstnavatelé přijímat také pracovníky ze zahraničí.

V rámci aktivní politiky zaměstnanosti (APZ) bylo od počátku roku 2020 prostřednictvím příspěvků APZ podpořeno 612 osob, z toho bylo zařazeno 252 osob do rekvalifikačních kurzů.

Informace o vývoji nezaměstnanosti v ČR v elektronické formě jsou zveřejněny na internetové adrese <https://www.mpsv.cz/web/cz/statistiky>.



## 1. Základní charakteristika vývoje nezaměstnanosti a volných pracovních míst v Plzeňském kraji

Tabulka č. 1 - Vývoj nezaměstnanosti

ukazatel (celkový počet)		stav k		
		31.5.2019	30.4.2020	31.5.2020
evidovaní uchazeči o zaměstnání		8 173	12 336	13 142
- z toho	ženy	4 503	6 180	6 553
	absolventi a mladiství	332	505	467
	uchazeči se zdravotním postižením	1 747	1 876	1 906
uchazeči s nárokem na Pvn		3 402	5 114	5 447
podíl nezaměstnaných osob v %		1,8	3,0	3,2
volná pracovní místa		39 499	34 901	30 563
počet uchazečů na 1 volné pracovní místo		0,2	0,4	0,4

Tabulka č. 2 - Tok nezaměstnanosti

Ukazatel	Počet uchazečů ve sledovaném měsíci		
	květen 2019	duben 2020	květen 2020
nově evidovaní uchazeči o zaměstnání	1 655	2 874	2 123
uchazeči s ukončenou evidencí a vyřazení	1 937	1 353	1 316
- z toho umístění celkem	1 225	1 017	1 118
- z toho umístění úřadem práce	546	300	266

Tabulka č. 3 – Nezaměstnanost v okresech k 31. 5. 2020

Okres	Počet nezaměstnaných		Volná pracovní místa	Počet uchazečů na 1 VPM	Podíl nezaměstnaných osob [%]
	Celkem	z toho ženy			
Domažlice	1 365	719	5 054	0,3	3,2
Klatovy	1 717	880	2 911	0,6	2,9
Plzeň-město	4 758	2 352	8 934	0,5	3,6
Plzeň-jih	1 034	522	3 704	0,3	2,3
Plzeň-sever	1 725	848	3 027	0,6	3,0
Rokycany	1 104	574	2 009	0,5	3,3
Tachov	1 439	658	4 924	0,3	3,8
Plzeňský kraj	13 142	6 553	30 563	0,4	3,2
Česká republika	266 144	134 141	331 050	0,8	3,6



## 2. Nástroje aktivní politiky zaměstnanosti v Plzeňském kraji

Tabulka č. 4 – Osoby podpořené v rámci APZ a rekvalifikace uchazečů a zájemců o zaměstnání

ukazatel (celkový počet)	Stav k		Celkem od počátku roku do	
	31. 5. 2019	31. 5. 2020	31. 5. 2019	31. 5. 2020
<b>osoby podpořené v rámci APZ</b>				
veřejně prospěšné práce (VPP)	262	49	217	52
veřejně prospěšné práce (VPP) - ESF <sup>1)</sup>	4	218	11	213
společensky účelná prac. místa (SÚPM)	18	1	7	1
společensky účelná prac. místa (SÚPM)-ESF <sup>1)</sup>	56	69	29	50
SÚPM - samostatně výděleč. činnost (SVČ)	44	19	4	8
SÚPM - samostatně výděleč. činnost (SVČ)-ESF <sup>1)</sup>	0	0	0	0
zřízení pracovního místa pro OZP (bez SVČ)	35	33	14	13
zřízení pracovního místa pro OZP - SVČ	0	0	0	0
ostatní nástroje APZ	33	8	86	23
<b>rekvalifikace uchazečů a zájemců o zaměstnání</b>				
uchazeči a zájemci zařazení do rekvalifikací	0	0	0	0
uchazeči a zájemci zařazení do rekvalifikací - ESF <sup>1)</sup>	23	0	65	121
uchazeči a zájemci, kteří zahájili zvolenou rekvalifikaci	0	0	0	0
uchazeči a zájemci, kteří zahájili zvolenou rekvalifikaci - ESF <sup>1)</sup>	32	13	222	131
<b>Osoby podpořené v rámci APZ celkem</b>	<b>507</b>	<b>410</b>	<b>655</b>	<b>612</b>

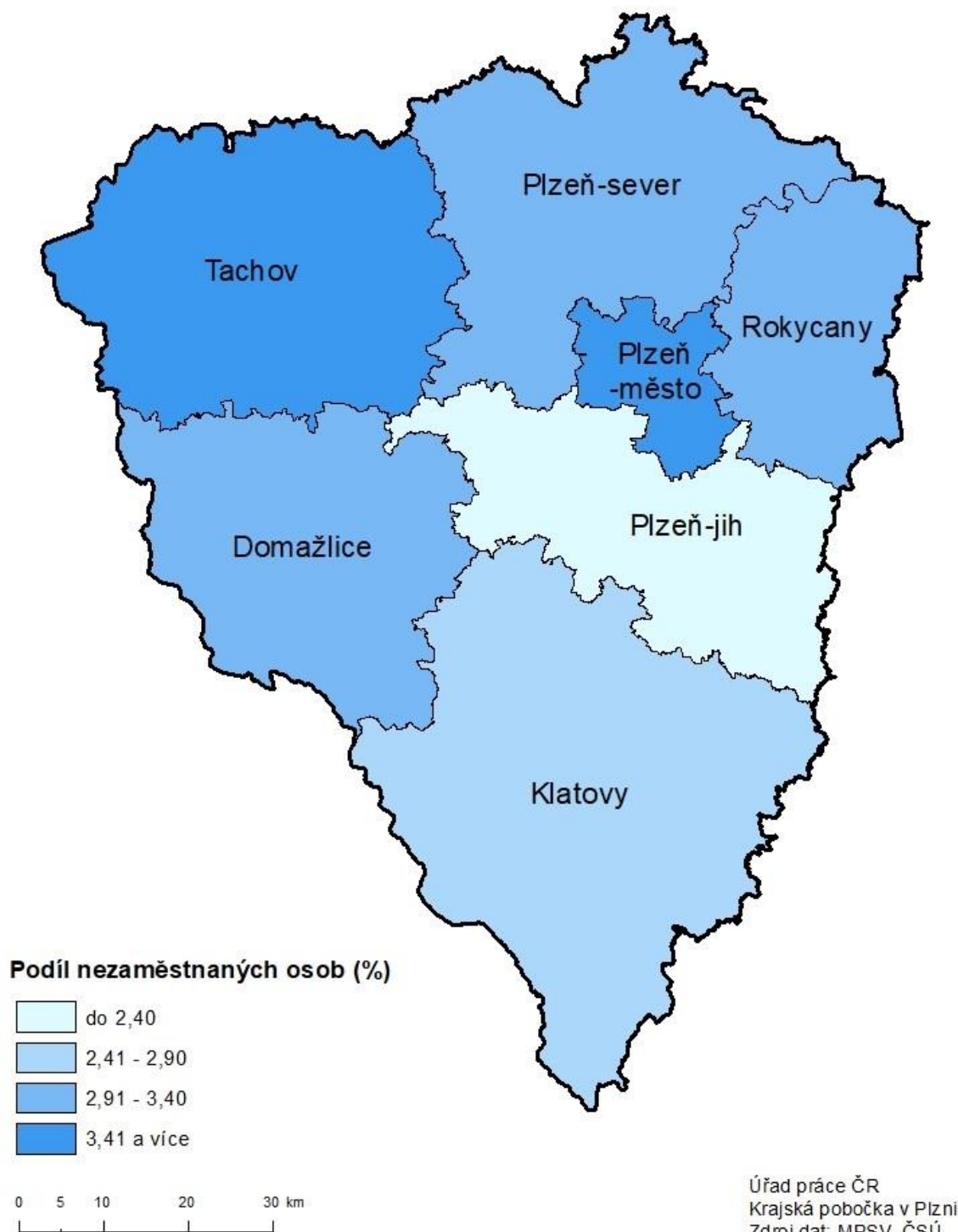
1) financováno převážně z Evropského sociálního fondu

Podrobnější statistické údaje o nástrojích APZ naleznete na stránkách Integrovaného portálu MPSV, v měsíčních statistikách nezaměstnanosti <https://www.mpsv.cz/web/cz/mesicni>.

### 3. MAPA – Podíl nezaměstnaných osob

## PODÍL NEZAMĚSTNANÝCH OSOB

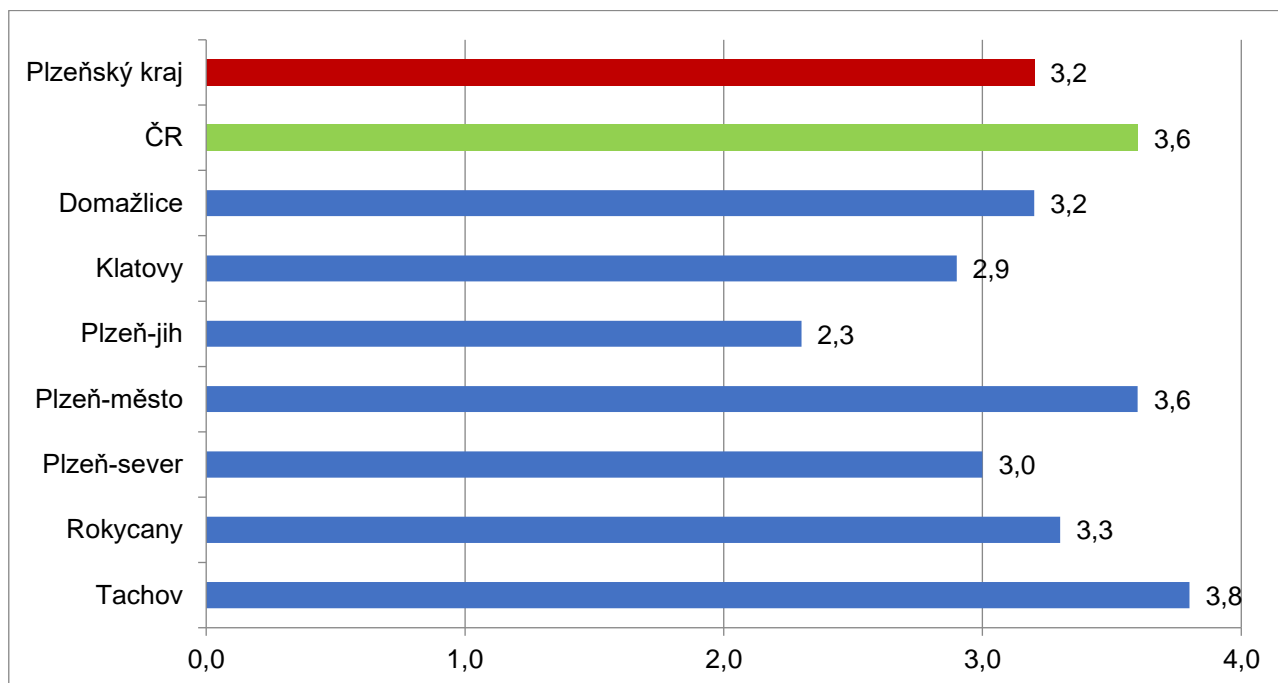
okresy Plzeňského kraje, stav k 31. 5. 2020



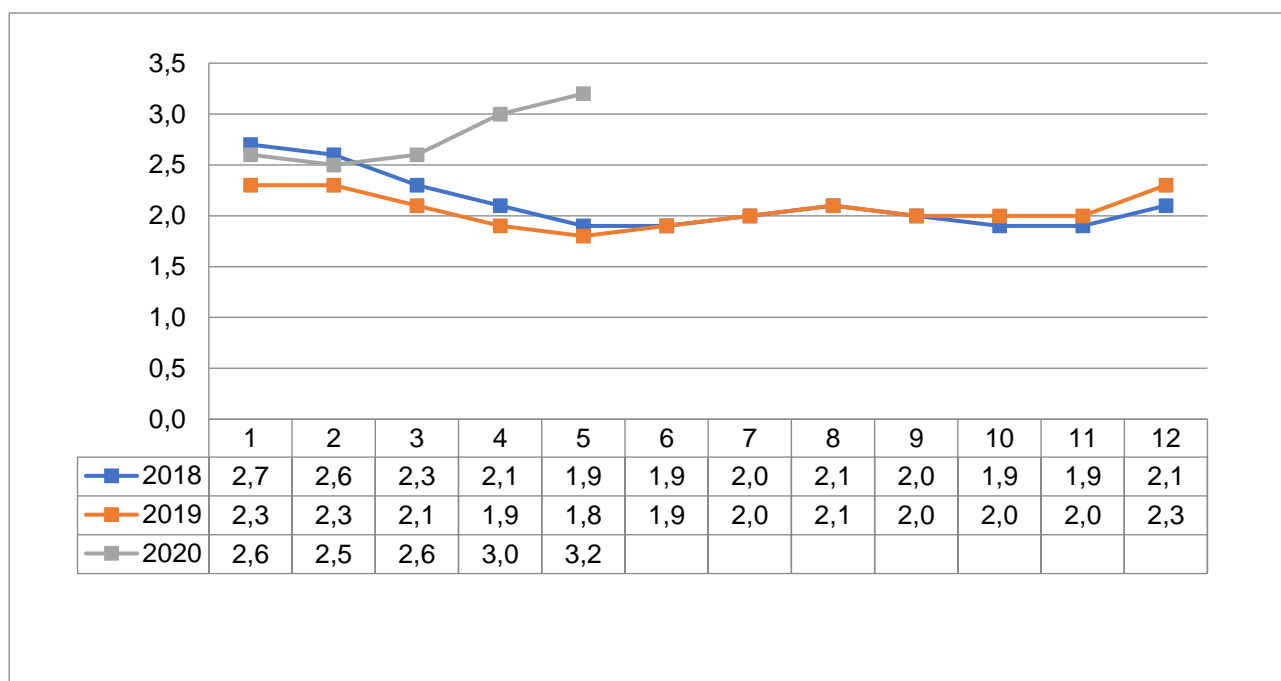


#### 4. GRAFY

##### 1. Podíl nezaměstnaných osob v okresech Plzeňského kraje a v ČR k 31. 5. 2020

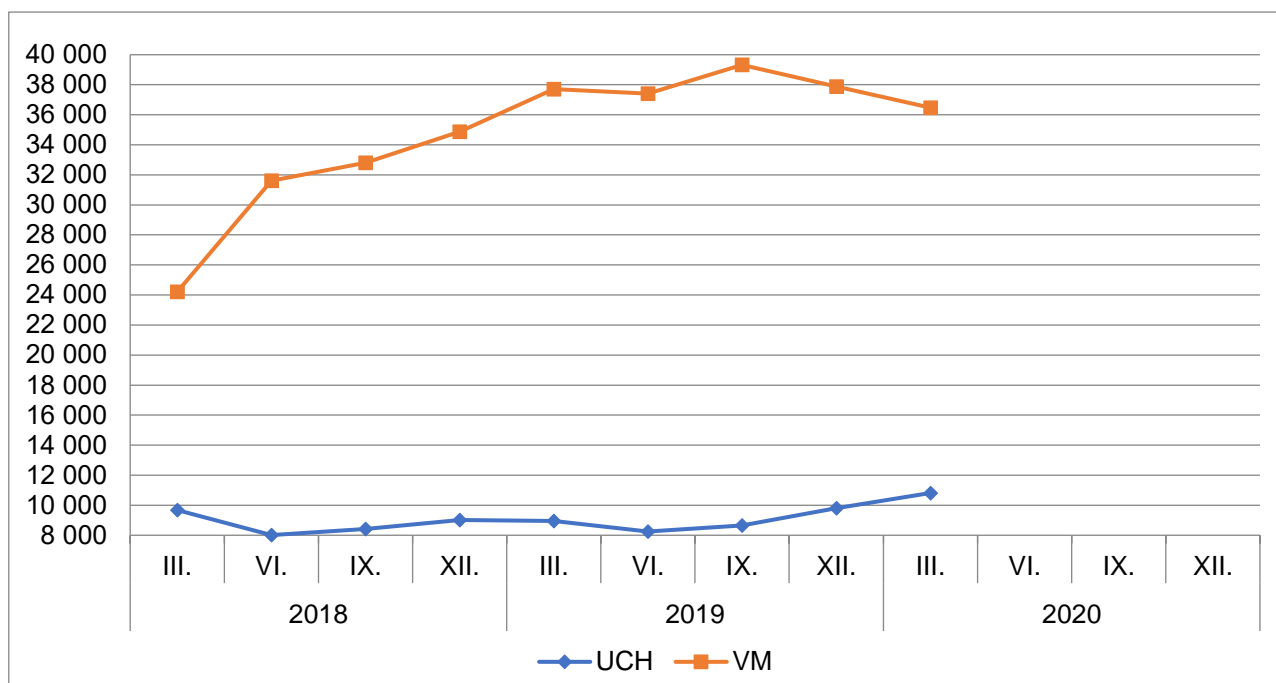


##### 2. Vývoj podílu nezaměstnaných v Plzeňském kraji v letech 2018 – 2020 v %

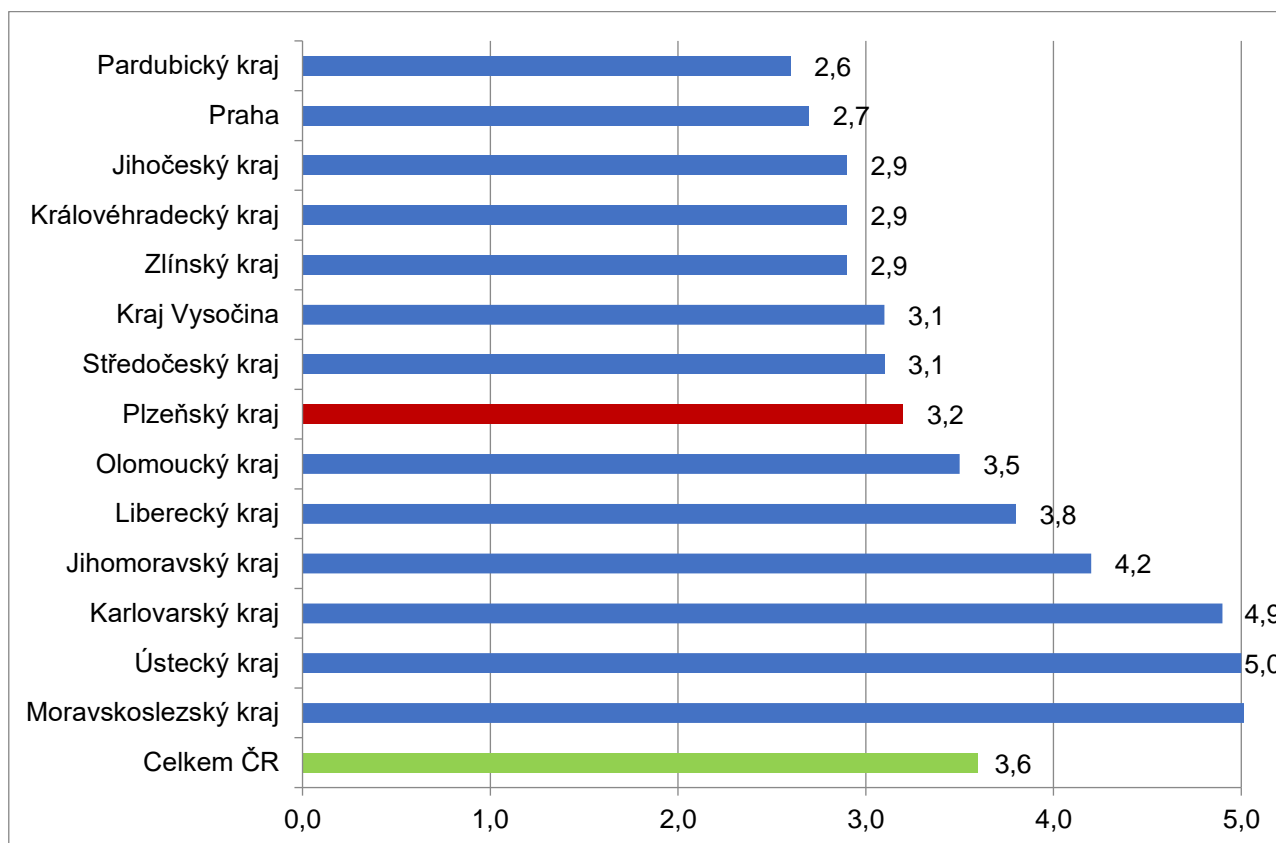




### 3. Vývoj počtu uchazečů a VPM v Plzeňském kraji v letech 2018 – 2020



### 4. Podíl nezaměstnaných osob v jednotlivých krajích ČR k 31. 5. 2020 v %







## 5. Setřídění okresů k 31. 5. 2020

	PNO v %		mezimés. přírůst./ úbytek nezam. v %		počet uchazečů na 1 VPM	
1	Karviná	7,8	Cheb	17,1	Karviná	7,5
2	Chomutov	6,3	Karlovy Vary	14,8	Sokolov	5,1
3	Ostrava-město	6,3	Mladá Boleslav	14,5	Jeseník	3,9
4	Most	6,1	Praha	13,4	Bruntál	3,5
5	Znojmo	6,1	Sokolov	11,9	Děčín	3,5
6	Bruntál	6,0	Pelhřimov	11,0	Ústí nad Labem	3,3
7	Sokolov	5,6	<b>Plzeň-město</b>	<b>10,5</b>	Blansko	3,0
8	Jeseník	5,3	Česká Lípa	10,4	Znojmo	2,7
9	Děčín	5,2	Teplice	9,4	Frydek-Místek	2,6
10	Louny	5,1	Most	8,4	Most	2,6
11	Hodonín	5,0	Praha-východ	8,2	Hodonín	2,5
12	Český Krumlov	5,0	Kladno	8,1	Litoměřice	2,2
13	Ústí nad Labem	5,0	<b>Domažlice</b>	<b>8,0</b>	Ostrava-město	2,2
14	Karlovy Vary	4,8	Liberec	7,7	Břeclav	2,2
15	Brno-město	4,6	<b>Tachov</b>	<b>7,7</b>	Přerov	2,1
16	Cheb	4,4	Chomutov	7,4	Šumperk	2,1
17	Kladno	4,2	Pardubice	7,1	Nový Jičín	2,0
18	Teplice	4,1	Praha-západ	7,1	Kroměříž	2,0
19	Kolín	4,0	Beroun	6,9	Jablonec nad Nisou	2,0
20	Příbram	4,0	Jablonec nad Nisou	6,6	Opava	1,9
21	Jablonec nad Nisou	4,0	Ostrava-město	6,3	Žďár nad Sázavou	1,8
22	Liberec	4,0	<b>Rokycany</b>	<b>6,3</b>	Trutnov	1,7
23	Přerov	4,0	Prostějov	5,8	Třebíč	1,7
24	Břeclav	4,0	Brno-město	4,9	Karlovy Vary	1,6
25	Šumperk	3,9	<b>Plzeň-jih</b>	<b>4,8</b>	Louny	1,6
26	Mělník	3,9	Rychnov nad Kněžnou	4,4	Olomouc	1,5
27	Nymburk	3,8	Blansko	4,4	Havlíčkův Brod	1,5
28	Třebíč	3,8	Hradec Králové	4,2	Teplice	1,4
29	<b>Tachov</b>	<b>3,8</b>	<b>Plzeň-sever</b>	<b>4,0</b>	Prostějov	1,3
30	Náchod	3,8	Mělník	3,9	Náchod	1,3
31	Nový Jičín	3,7	Děčín	3,9	Česká Lípa	1,3
32	Semily	3,7	Ústí nad Orlicí	3,8	Vsetín	1,2
33	<b>Plzeň-město</b>	<b>3,6</b>	Louny	3,8	Strakonice	1,2
34	Vsetín	3,5	Trutnov	3,4	Kladno	1,2
35	Litoměřice	3,4	Benešov	3,4	Rakovník	1,2
36	Česká Lípa	3,4	Nový Jičín	3,4	Cheb	1,1
37	Frydek-Místek	3,4	Havlíčkův Brod	3,2	Chomutov	1,1
38	Kutná Hora	3,3	Karviná	3,2	Jindřichův Hradec	1,0
39	Tábor	3,3	Jičín	3,1	Uherské Hradiště	1,0
40	<b>Rokycany</b>	<b>3,3</b>	Frydek-Místek	2,8	Liberec	1,0
41	Beroun	3,3	České Budějovice	2,8	Brno-město	1,0
42	<b>Domažlice</b>	<b>3,2</b>	Ústí nad Labem	2,8	Jihlava	0,9
43	Blansko	3,2	Kolín	2,7	Vyškov	0,9
44	Kroměříž	3,2	Olomouc	2,5	Semily	0,8
45	Trutnov	3,2	Přerov	2,5	Svitavy	0,8
46	Rakovník	3,1	Brno-venkov	2,4	Písek	0,8
47	Olomouc	3,1	Rakovník	2,4	Příbram	0,8
48	Jihlava	3,1	Žďár nad Sázavou	2,1	Kutná Hora	0,8
49	Strakonice	3,1	Nymburk	1,9	Chrudim	0,8
50	Žďár nad Sázavou	3,1	Vyškov	1,9	Kolín	0,8
51	<b>Plzeň-sever</b>	<b>3,0</b>	Zlín	1,9	Brno-venkov	0,7
52	Brno-venkov	3,0	Uherské Hradiště	1,7	Tábor	0,7
53	Opava	2,9	Jihlava	1,5	České Budějovice	0,7
54	<b>Klatovy</b>	<b>2,9</b>	Bruntál	1,5	Jičín	0,7
55	Hradec Králové	2,9	Náchod	1,0	Zlín	0,7
56	Havlíčkův Brod	2,9	Jindřichův Hradec	0,9	Hradec Králové	0,6
57	Prostějov	2,9	Kroměříž	0,9	Benešov	0,6
58	Praha	2,7	Opava	0,8	Praha-západ	0,6
59	Písek	2,7	Šumperk	0,7	Mělník	0,6
60	Svitavy	2,7	Vsetín	0,4	<b>Klatovy</b>	<b>0,6</b>
61	Chrudim	2,7	Příbram	0,4	Český Krumlov	0,6
62	Vyškov	2,7	Znojmo	0,3	<b>Plzeň-sever</b>	<b>0,6</b>
63	Uherské Hradiště	2,7	Písek	0,3	<b>Rokycany</b>	<b>0,5</b>
64	Zlín	2,6	Litoměřice	0,0	Nymburk	0,5
65	Pardubice	2,6	Prachatice	-0,2	<b>Plzeň-město</b>	<b>0,5</b>
66	Jičín	2,6	Tábor	-0,2	Beroun	0,5
67	Prachatice	2,5	Strakonice	-0,2	Ústí nad Orlicí	0,5
68	České Budějovice	2,4	Semily	-0,3	Rychnov nad Kněžnou	0,5
69	Ústí nad Orlicí	2,4	Kutná Hora	-0,6	Prachatice	0,5
70	Jindřichův Hradec	2,4	Český Krumlov	-0,8	Pelhřimov	0,4
71	Benešov	2,3	Hodonín	-1,2	Praha	0,3
72	<b>Plzeň-jih</b>	<b>2,3</b>	<b>Klatovy</b>	<b>-1,6</b>	<b>Tachov</b>	<b>0,3</b>
73	Pelhřimov	2,3	Břeclav	-1,8	<b>Plzeň-jih</b>	<b>0,3</b>
74	Praha-západ	2,2	Chrudim	-1,9	<b>Domažlice</b>	<b>0,3</b>
75	Mladá Boleslav	2,1	Třebíč	-2,3	Mladá Boleslav	0,2
76	Praha-východ	1,9	Svitavy	-2,9	Pardubice	0,2
77	Rychnov nad Kněžnou	1,8	Jeseník	-6,1	Praha-východ	0,1
	Celkem ČR	3,6	Celkem ČR	4,8	Celkem ČR	0,8