



# Úřad práce ČR

Krajská pobočka Úřadu práce ČR v Plzni

**Měsíční statistická zpráva**

**leden 2020**

Zprávu předkládá:

**Bc. Lenka Pavlíčková**

vedoucí Oddělení metodiky

<https://www.uradprace.cz/web/cz/statistiky-plk>

**Plzeň 2020**



## **Informace o nezaměstnanosti v Plzeňském kraji k 31. 1. 2020**

*V tomto měsíci celkový počet uchazečů o zaměstnání vzrostl na 10 790, počet hlášených volných pracovních míst se zvýšil na 38 531 a podíl nezaměstnaných osob vzrostl na 2,6 %.*

K 31. 1. 2020 evidoval Úřad práce ČR (ÚP ČR), Krajská pobočka v Plzni celkem 10 790 uchazečů o zaměstnání. Jejich počet byl o 979 vyšší než na konci předchozího měsíce, ve srovnání se stejným obdobím minulého roku je vyšší o 991 osob. Z tohoto počtu bylo 9 657 dosažitelných uchazečů o zaměstnání ve věku 15 – 64 let. Bylo to o 920 více než na konci předchozího měsíce. Ve srovnání se stejným obdobím minulého roku byl jejich počet vyšší o 973 osob.

V průběhu měsíce bylo nově zaevidováno 3 040 osob. Ve srovnání s minulým měsícem to bylo více o 713 osob a v porovnání se stejným obdobím předchozího roku více o 247 osob.

Z evidence během měsíce odešlo celkem 2 061 uchazečů (ukončená evidence, vyřazení uchazeči). Bylo to o 813 osob více než v předchozím měsíci a o 58 osob více než ve stejném měsíci minulého roku. Do zaměstnání z nich ve sledovaném měsíci nastoupilo 1 380, tj. o 651 více než v předchozím měsíci a o 66 více než ve stejném měsíci minulého roku, 681 uchazečů bylo vyřazeno bez umístění.

Meziměsíční nárůst nezaměstnaných byl zaznamenán ve všech sedmi okresech, nejvíce v okresech Plzeň-město (+ 12,3 %) a Plzeň-sever (+ 12,0 %). Meziměsíční pokles nezaměstnaných tak nebyl zaznamenán v žádném okrese.

Ke konci měsíce bylo evidováno na ÚP ČR, Krajské pobočce v Plzni 5 233 žen. Jejich podíl na celkovém počtu uchazečů činil 48,5 %. V evidenci bylo 1 812 osob se zdravotním postižením, což představovalo 16,8 % z celkového počtu nezaměstnaných.

Ke konci tohoto měsíce bylo evidováno 451 absolventů škol všech stupňů vzdělání a mladistvých, jejich počet klesl ve srovnání s předchozím měsícem o 30 osob a ve srovnání se stejným měsícem minulého roku byl vyšší o 74 osob. Na celkové nezaměstnanosti se podíleli 4,2 %.

Podporu v nezaměstnanosti pobíralo 4 842 uchazečů o zaměstnání, tj. 44,9 % všech uchazečů vedených v evidenci.

Podíl nezaměstnaných osob, tj. počet dosažitelných uchazečů o zaměstnání ve věku 15 - 64 let k obyvatelstvu stejného věku, k 31. 1. 2020 vzrostl o 0,3 p.b. a činil tak 2,6 %.

Podíl nezaměstnaných stejný nebo vyšší než republikový průměr vykázal okres Tachov (3,1 %). Nejnižší podíl nezaměstnaných byl zaznamenán v okrese Plzeň - jih (2,0 %). Podíl nezaměstnaných žen vzrostl na 2,5 %, podíl nezaměstnaných mužů se zvýšil na 2,6 %.



Kraj evidoval k 31. 1. 2020 celkem 38 531 volných pracovních míst. Jejich počet byl o 655 vyšší než v předchozím měsíci a o 1 428 vyšší než ve stejném měsíci minulého roku. Na jedno volné pracovní místo připadalo v průměru 0,3 uchazeče, z toho nejvíce v okresech Rokycany (0,4) a Plzeň-sever a Klatovy (shodně 0,5).

Z celkového počtu nahlášených volných míst bylo 800 vhodných pro osoby se zdravotním postižením (OZP), na jedno volné pracovní místo připadalo 2,3 osob se ZP. Volných pracovních míst pro absolventy a mladistvé bylo registrováno 9 716, na jedno volné místo připadalo 0,05 uchazečů této kategorie.

Z celkového počtu volných pracovních míst bylo 5 548 míst bez příznaku „pro cizince“. Na dalších 32 983 pozic pak mohli zaměstnavatelé přijímat také pracovníky ze zahraničí.

V rámci aktivní politiky zaměstnanosti (APZ) bylo od počátku roku 2020 prostřednictvím příspěvků APZ podpořeno 83 osob, z toho bylo zařazeno 59 osob do rekvalifikačních kurzů.

Informace o vývoji nezaměstnanosti v ČR v elektronické formě jsou zveřejněny na internetové adrese <https://www.mpsv.cz/web/cz/statistiky>.



## 1. Základní charakteristika vývoje nezaměstnanosti a volných pracovních míst v Plzeňském kraji

Tabulka č. 1 - Vývoj nezaměstnanosti

ukazatel (celkový počet)		stav k		
		31.1.2019	31.12.2019	31.1.2020
evidovaní uchazeči o zaměstnání		9 799	9 811	10 790
- z toho	ženy	4 756	5 045	5 233
	absolventi a mladiství	377	481	451
	uchazeči se zdravotním postižením	1 861	1 708	1 812
uchazeči s nárokem na Pvn		4 563	4 216	4 842
podíl nezaměstnaných osob v %		2,3	2,3	2,6
volná pracovní místa		37 103	37 876	38 531
počet uchazečů na 1 volné pracovní místo		0,3	0,3	0,3

Tabulka č. 2 - Tok nezaměstnanosti

Ukazatel	Počet uchazečů ve sledovaném měsíci		
	leden 2019	prosinec 2019	leden 2020
nově evidovaní uchazeči o zaměstnání	2 793	2 327	3 040
uchazeči s ukončenou evidencí a vyřazení	2 003	1 248	2 061
- z toho umístění celkem	1 314	729	1 380
- z toho umístění úřadem práce	528	303	558

Tabulka č. 3 – Nezaměstnanost v okresech k 31. 1. 2020

Okres	Počet nezaměstnaných		Volná pracovní místa	Počet uchazečů na 1 VPM	Podíl nezaměstnaných osob [%]
	Celkem	z toho ženy			
Domažlice	1 014	500	5 819	0,2	2,3
Klatovy	1 631	722	3 104	0,5	2,7
Plzeň-město	3 541	1 767	10 468	0,3	2,6
Plzeň-jih	913	460	4 481	0,2	2,0
Plzeň-sever	1 579	762	3 326	0,5	2,7
Rokycany	934	512	2 361	0,4	2,7
Tachov	1 178	510	8 972	0,1	3,1
Plzeňský kraj	10 790	5 233	38 531	0,3	2,6
Česká republika	230 022	112 177	341 391	0,7	3,1



## 2. Nástroje aktivní politiky zaměstnanosti v Plzeňském kraji

Tabulka č. 4 – Osoby podpořené v rámci APZ a rekvalifikace uchazečů a zájemců o zaměstnání

ukazatel (celkový počet)	Stav k		Celkem od počátku roku do	
	31. 1. 2019	31. 1. 2020	31. 1. 2019	31. 1. 2020
<b>osoby podpořené v rámci APZ</b>				
veřejně prospěšné práce (VPP)	135	123	1	0
veřejně prospěšné práce (VPP) - ESF <sup>1)</sup>	0	16	0	5
společensky účelná prac. místa (SÚPM)	62	6	5	0
společensky účelná prac. místa (SÚPM)-ESF <sup>1)</sup>	67	53	11	13
SÚPM - samostatně výděleč. činnost (SVČ)	61	14	1	0
SÚPM - samostatně výděleč. činnost (SVČ)-ESF <sup>1)</sup>	0	0	0	0
zřízení pracovního místa pro OZP (bez SVČ)	44	31	1	3
zřízení pracovního místa pro OZP - SVČ	0	0	0	0
ostatní nástroje APZ	22	7	12	3
<b>rekvalifikace uchazečů a zájemců o zaměstnání</b>				
uchazeči a zájemci zařazení do rekvalifikací	0	0	0	0
uchazeči a zájemci zařazení do rekvalifikací - ESF <sup>1)</sup>	6	27	4	32
uchazeči a zájemci, kteří zahájili zvolenou rekvalifikaci	0	0	0	0
uchazeči a zájemci, kteří zahájili zvolenou rekvalifikaci - ESF <sup>1)</sup>	34	24	40	27
<b>Osoby podpořené v rámci APZ celkem</b>	<b>431</b>	<b>301</b>	<b>75</b>	<b>83</b>

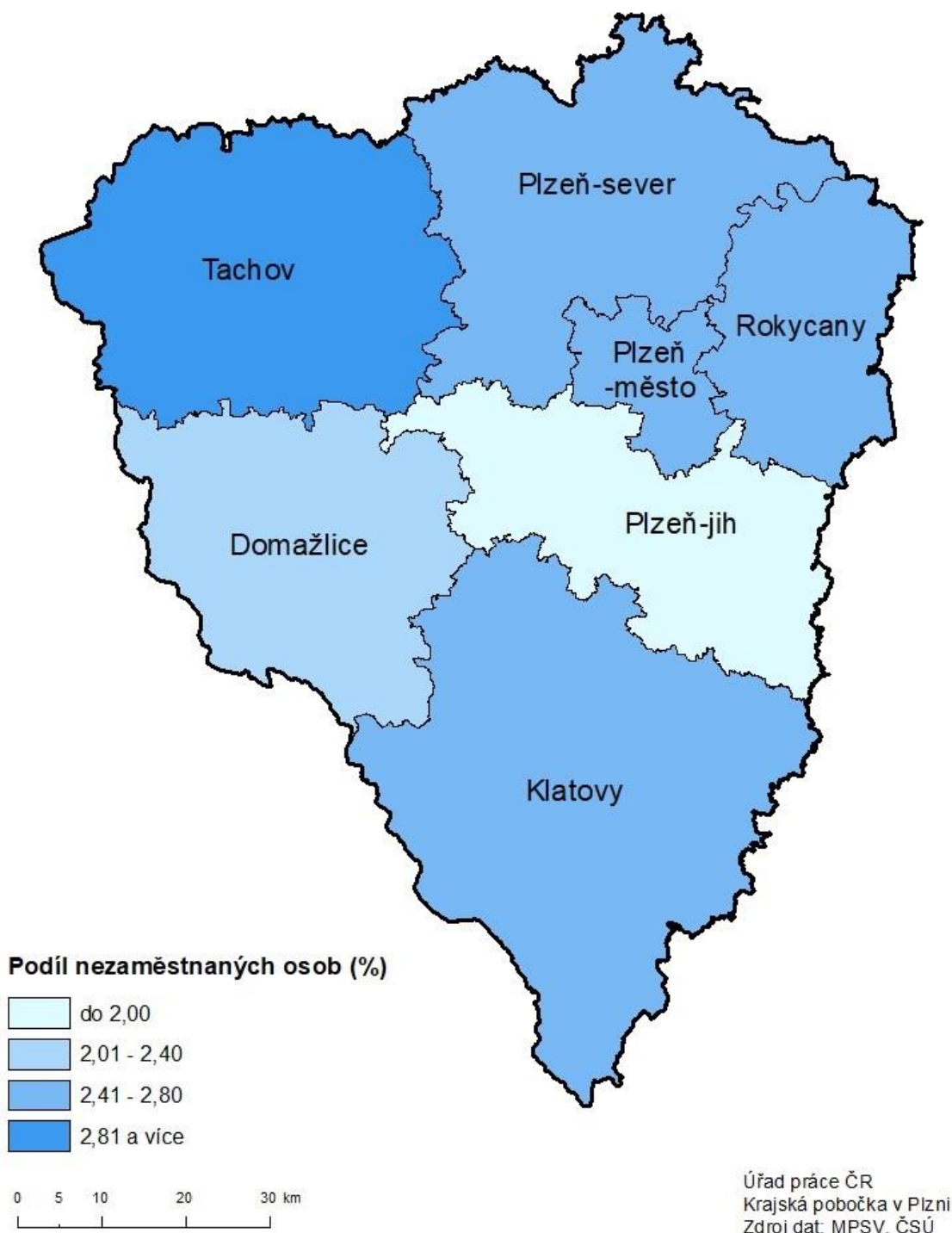
1) financováno převážně z Evropského sociálního fondu

Podrobnější statistické údaje o nástrojích APZ naleznete na stránkách Integrovaného portálu MPSV, v měsíčních statistikách nezaměstnanosti <https://www.mpsv.cz/web/cz/mesicni>.

### 3. MAPA – Podíl nezaměstnaných osob

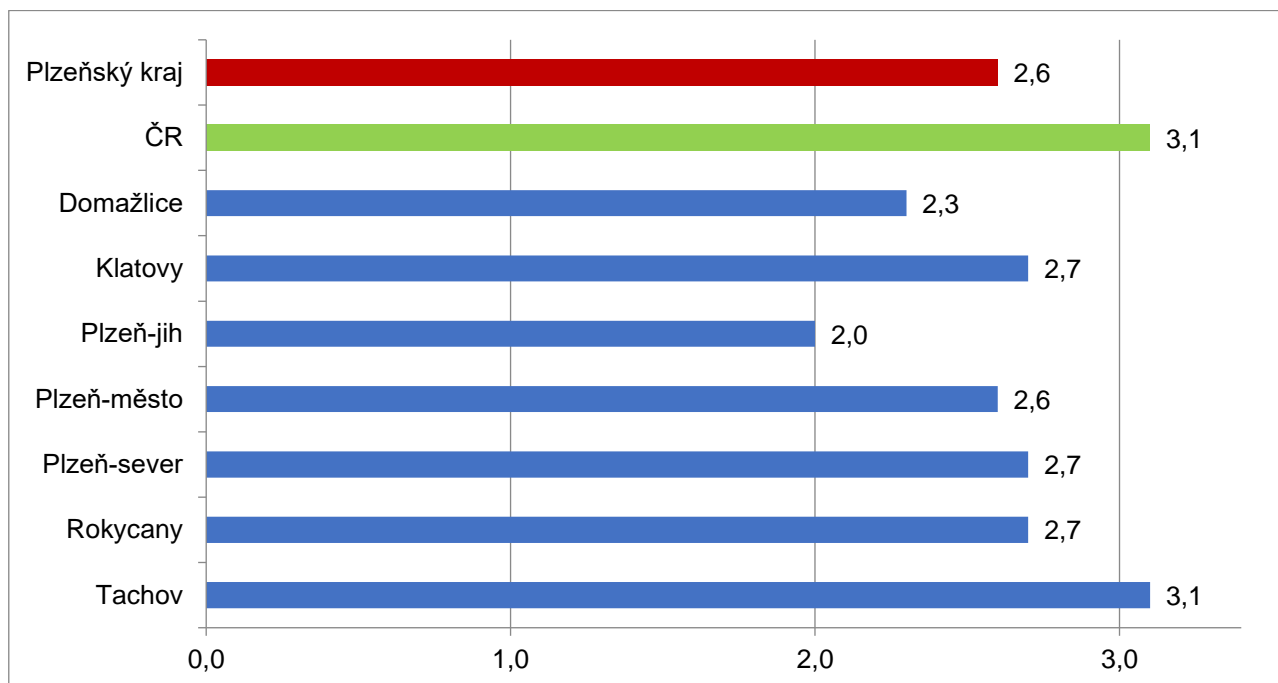
## PODÍL NEZAMĚSTNANÝCH OSOB

okresy Plzeňského kraje, stav k 31. 1. 2020

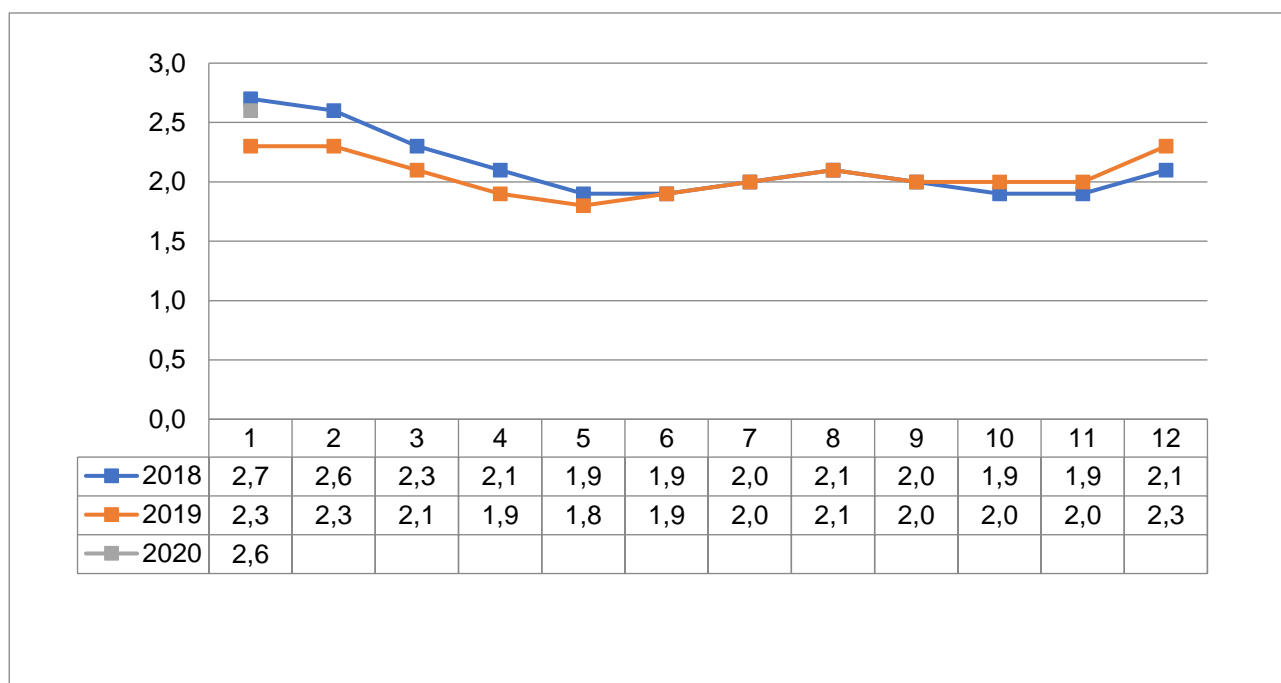


#### 4. GRAFY

##### 1. Podíl nezaměstnaných osob v okresech Plzeňského kraje a v ČR k 31. 1. 2020

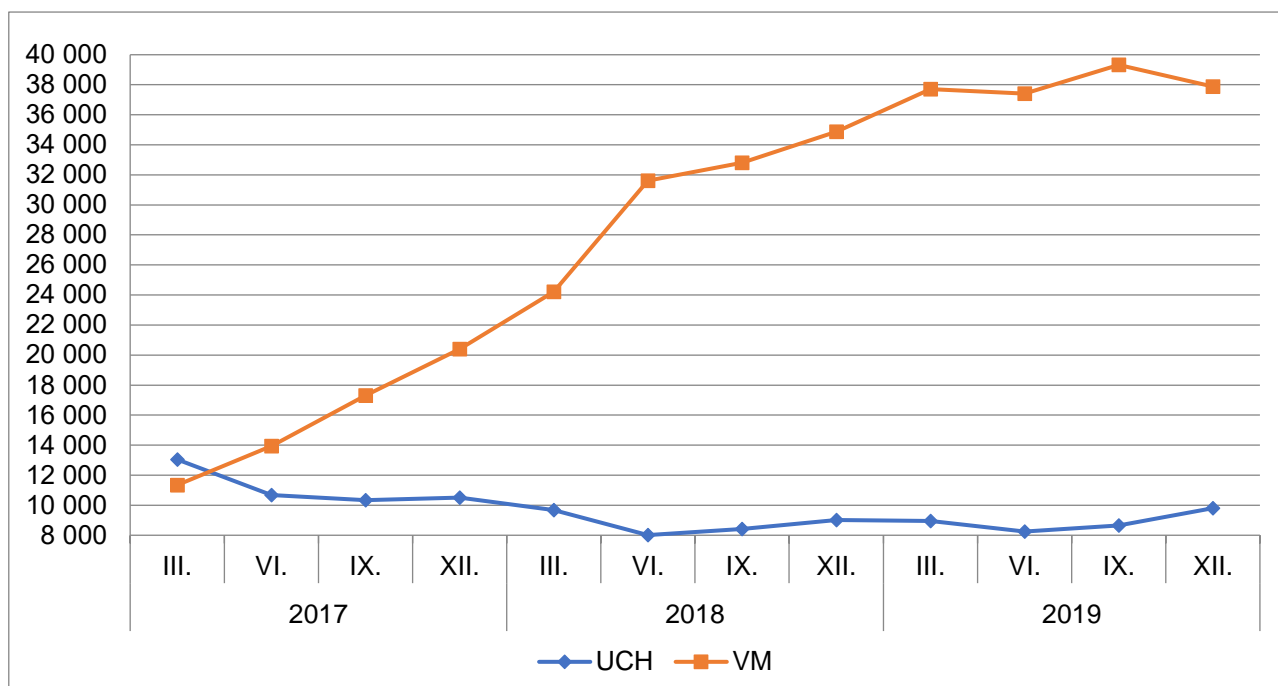


##### 2. Vývoj podílu nezaměstnaných v Plzeňském kraji v letech 2018 – 2020 v %

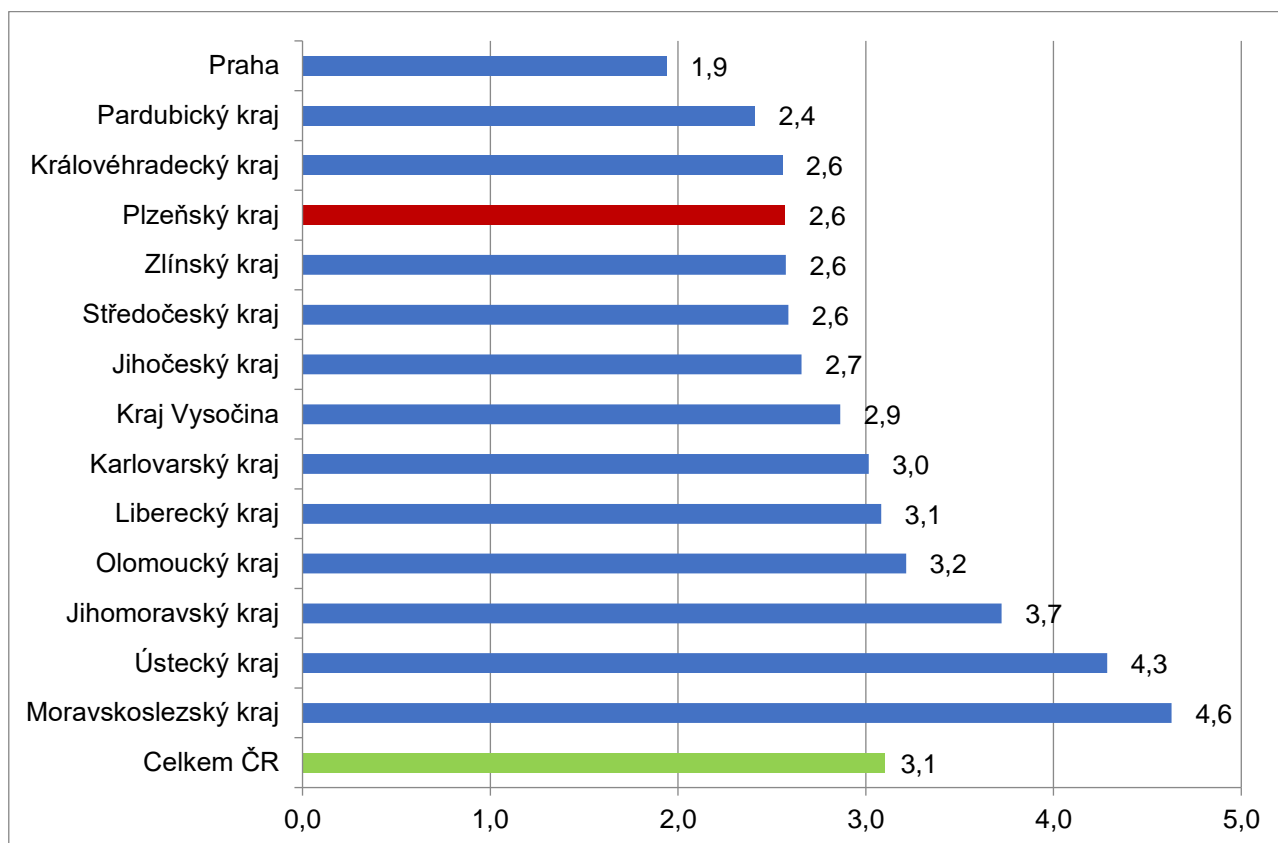




### 3. Vývoj počtu uchazečů a VPM v Plzeňském kraji v letech 2017 – 2019



### 4. Podíl nezaměstnaných osob v jednotlivých krajích ČR k 31. 1. 2020 v %







## 5. Setřídění okresů k 31. 1. 2020

	PNO v %		meziměs. přírůst./ úbytek nezam. v %		počet uchazečů na 1 VPM	
1	Karviná	6,9	Jindřichův Hradec	22,7	Karviná	5,9
2	Bruntál	6,0	Písek	20,1	Jeseník	3,7
3	Znojmo	5,9	Český Krumlov	16,6	Sokolov	3,5
4	Jeseník	5,5	Strakonice	15,9	Děčín	3,0
5	Chomutov	5,3	Znojmo	14,5	Znojmo	2,9
6	Ostrava-město	5,3	Chrudim	14,3	Hodonín	2,8
7	Hodonín	5,1	Prostějov	13,9	Ústí nad Labem	2,8
8	Most	5,0	Cheb	13,6	Bruntál	2,8
9	Louny	4,9	Tábor	12,7	Blansko	2,5
10	Děčín	4,6	Jičín	12,6	Frýdek-Místek	2,1
11	Ústí nad Labem	4,3	<b>Plzeň-město</b>	<b>12,3</b>	Most	2,1
12	Český Krumlov	4,3	<b>Plzeň-sever</b>	<b>12,0</b>	Šumperk	2,0
13	Sokolov	4,1	Rychnov nad Kněžnou	12,0	Litoměřice	2,0
14	Brno-město	3,8	Louny	11,7	Ostrava-město	1,9
15	Příbram	3,8	Děčín	11,6	Opava	1,8
16	Břeclav	3,7	<b>Domažlice</b>	<b>11,3</b>	Žďár nad Sázavou	1,8
17	Třebíč	3,7	Jeseník	10,3	Kroměříž	1,7
18	Šumperk	3,7	Teplice	10,2	Přerov	1,7
19	Kolín	3,6	Chomutov	9,7	Břeclav	1,7
20	Přerov	3,6	Karlovy Vary	9,4	Třebíč	1,6
21	Semily	3,6	<b>Rokycany</b>	<b>9,4</b>	Louny	1,6
22	Kladno	3,5	Ústí nad Orlicí	9,2	Jablonec nad Nisou	1,5
23	Náchod	3,4	Příbram	9,2	Havlíčkův Brod	1,3
24	Kutná Hora	3,4	České Budějovice	9,0	Nový Jičín	1,3
25	Nymburk	3,3	Vyškov	8,7	Olomouc	1,3
26	Liberec	3,2	Svitavy	8,6	Trutnov	1,3
27	Mělník	3,2	Olomouc	8,5	Strakonice	1,3
28	Strakonice	3,2	Prachatice	8,2	Teplice	1,2
29	Vsetín	3,1	Most	8,2	Náchod	1,1
30	Tábor	3,1	Přerov	8,1	Kladno	1,1
31	Litoměřice	3,1	Semily	7,9	Chomutov	1,0
32	<b>Tachov</b>	<b>3,1</b>	<b>Klatovy</b>	<b>7,7</b>	Uherské Hradiště	1,0
33	Frýdek-Místek	3,0	Břeclav	7,6	Jindřichův Hradec	0,9
34	Žďár nad Sázavou	3,0	Hodonín	7,4	Brno-město	0,9
35	Nový Jičín	3,0	Šumperk	7,4	Rakovník	0,9
36	Jablonec nad Nisou	3,0	Praha-východ	7,2	Kolín	0,9
37	Jihlava	2,9	Uherské Hradiště	7,0	Kutná Hora	0,9
38	Teplice	2,9	Brno-venkov	6,9	Česká Lípa	0,9
39	Svitavy	2,9	Rakovník	6,9	Semily	0,9
40	Chrudim	2,9	Sokolov	6,9	Vsetín	0,8
41	Olomouc	2,8	Frýdek-Místek	6,8	Příbram	0,8
42	Karlovy Vary	2,8	Třebíč	6,7	Chrudim	0,8
43	Kroměříž	2,8	Zlín	6,7	Svitavy	0,8
44	Prachatice	2,7	<b>Tachov</b>	<b>6,6</b>	Jihlava	0,8
45	<b>Rokycany</b>	<b>2,7</b>	Ústí nad Labem	6,4	Karlovy Vary	0,8
46	Rakovník	2,7	Kladno	6,4	Vyškov	0,8
47	Opava	2,7	Benešov	6,3	Prostějov	0,7
48	<b>Plzeň-sever</b>	<b>2,7</b>	Jihlava	6,3	Liberec	0,7
49	Blansko	2,7	Bruntál	6,2	Hradec Králové	0,6
50	Beroun	2,7	Trutnov	6,2	Zlín	0,6
51	Hradec Králové	2,7	Litoměřice	6,1	Tábor	0,6
52	Trutnov	2,7	Kutná Hora	6,0	Mělník	0,6
53	<b>Klatovy</b>	<b>2,7</b>	Žďár nad Sázavou	5,9	Písek	0,5
54	Brno-venkov	2,6	<b>Plzeň-jih</b>	<b>5,8</b>	České Budějovice	0,5
55	<b>Plzeň-město</b>	<b>2,6</b>	Kroměříž	5,7	Benešov	0,5
56	Havlíčkův Brod	2,6	Česká Lípa	5,6	<b>Klatovy</b>	<b>0,5</b>
57	Česká Lípa	2,6	Vsetín	5,5	Nymburk	0,5
58	Uherské Hradiště	2,4	Kolín	5,2	Cheb	0,5
59	Jindřichův Hradec	2,4	Náchod	5,1	Prachatice	0,5
60	Písek	2,4	Opava	5,0	Brno-venkov	0,5
61	<b>Domažlice</b>	<b>2,3</b>	Hradec Králové	5,0	<b>Plzeň-sever</b>	<b>0,5</b>
62	Prostějov	2,2	Mělník	4,9	Beroun	0,5
63	Cheb	2,2	Jablonec nad Nisou	4,8	Český Krumlov	0,4
64	Vyškov	2,2	Pelhřimov	4,8	Praha-západ	0,4
65	Zlín	2,2	Beroun	4,6	<b>Rokycany</b>	<b>0,4</b>
66	Pardubice	2,1	Pardubice	4,6	Ústí nad Orlicí	0,4
67	Jičín	2,0	Havlíčkův Brod	4,5	Jičín	0,4
68	Ústí nad Orlicí	2,0	Blansko	4,5	<b>Plzeň-město</b>	<b>0,3</b>
69	<b>Plzeň-jih</b>	<b>2,0</b>	Ostrava-město	3,8	Rychnov nad Kněžnou	0,3
70	Praha	1,9	Karviná	3,5	Praha	0,2
71	České Budějovice	1,9	Liberec	3,4	Pelhřimov	0,2
72	Mladá Boleslav	1,7	Praha-západ	3,3	<b>Plzeň-jih</b>	<b>0,2</b>
73	Benešov	1,7	Mladá Boleslav	3,3	Mladá Boleslav	0,2
74	Pelhřimov	1,6	Nymburk	3,0	Pardubice	0,2
75	Rychnov nad Kněžnou	1,5	Brno-město	3,0	<b>Domažlice</b>	<b>0,2</b>
76	Praha-západ	1,5	Praha	2,4	<b>Tachov</b>	<b>0,1</b>
77	Praha-východ	1,2	Nový Jičín	2,1	Praha-východ	0,1
	Celkem ČR	3,1	Celkem ČR	6,7	Celkem ČR	0,7