



ČESKÁ SPRÁVA
SOCIÁLNÍHO ZABEZPEČENÍ

ASSECO

Jednotné portálové řešení práce a sociálních věcí

Zadání inzerátu Hledám práci - veřejný přístup

Uživatelská příručka

verze 4.0



ČESKÁ SPRÁVA
SOCIÁLNÍHO ZABEZPEČENÍ

ASSECO

Jednotné portálové řešení práce a sociálních věcí

Historie dokumentu

Verze	Datum	Autor	Změny
1.0	05. 10. 2019	Asseco CE	Vytvoření uživatelské příručky za oblast ZAM-Evidence a zprostředkování – veřejný přístup
2.0	09. 03. 2021	Asseco CE	Aktualizace kapitoly 2.2 Zadání inzerátu Hledám práci
3.0	01. 06. 2021	Asseco CE	Aktualizace kapitoly 2.2 Zadání inzerátu Hledám práci
4.0	30. 06. 2021	Asseco CE	Aktualizace kapitoly 2.2 Zadání inzerátu Hledám práci



ČESKÁ SPRÁVA
SOCIÁLNÍHO ZABEZPEČENÍ

ASSECO

Jednotné portálové řešení práce a sociálních věcí

Obsah

1	Základní principy práce s portálem	4
2	Zadání inzerátu Hledám práci	5
2.1	Přístup k aplikaci pro nepřihlášeného uživatele	5
2.2	Zadání inzerátu Hledám práci	7
2.2.1	Zadání inzerátu Hledám práci v základní verzi	7
2.2.2	Zadání inzerátu Hledám práci v rozšířené verzi	11
3	Zadání inzerátu Hledám práci pro cizince	16
3.1	Přístup k aplikaci	16
3.2	Zadání inzerátu	18
4	Zadání inzerátu Hledám práci – zaměstnanecká karta	20
4.1	Přístup k aplikaci	20
4.2	Zadání inzerátu	22
5	Zadání inzerátu Hledám práci – modrá karta	24
5.1	Přístup k aplikaci	24
5.2	Zadání inzerátu	26
	Příloha 1 - Seznam obrázků	28



ČESKÁ SPRÁVA
SOCIÁLNÍHO ZABEZPEČENÍ



Jednotné portálové řešení práce a sociálních věcí

1 Základní principy práce s portálem

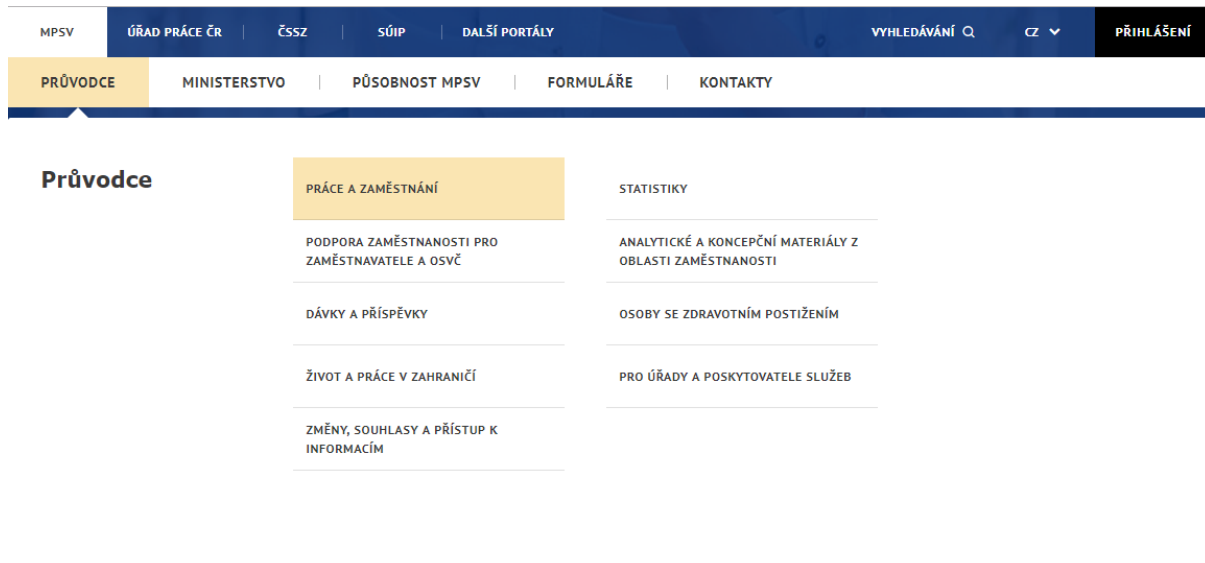
Popis obecných pravidel pro práci s portálem MPSV je uveden v samostatném dokumentu – uživatelské příručce „[Základní principy práce s portálem MPSV](#)“.

2 Zadání inzerátu Hledám práci

Aplikace umožňuje zadání inzerátu **Hledám práci** zájemcem o práci. Inzerát může zadat přihlášený i nepřihlášený uživatel. Pro uložení údajů musí přihlášený i nepřihlášený uživatel poskytnout souhlas s uchováním osobních údajů. Pouze přihlášený uživatel má také možnost inzerát spravovat (editovat a mazat) a sledovat počet zhlédnutí inzerátu na portálu. Nepřihlášený uživatel má možnost inzerát editovat pouze ihned po jeho zveřejnění. Po opuštění stránky s uloženým inzerátem již není možné inzerát měnit. Inzerát lze zadat ve dvou verzích: základní a rozšířená. V inzerátu uvede zájemce o práci kontakt na sebe. Pokud uvede i svůj e-mail, může ho případný zaměstnavatel kontaktovat e-mailem. Přihlášený uživatel může vyplnit také životopis, který lze ve zveřejněném inzerátu zobrazit.

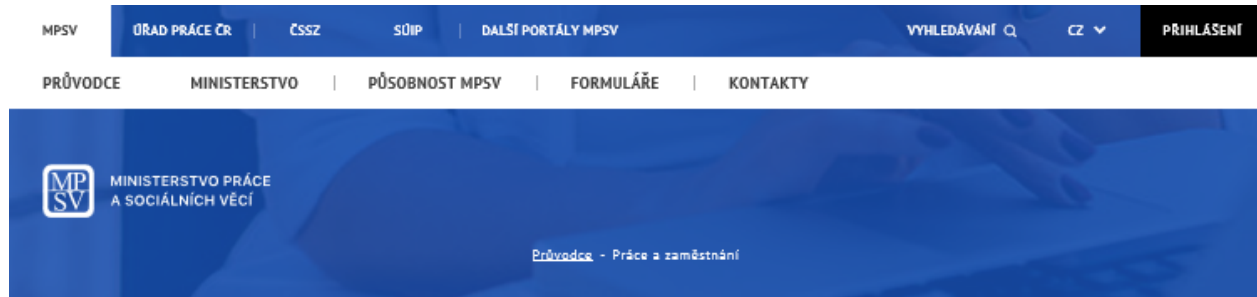
2.1 Přístup k aplikaci pro nepřihlášeného uživatele

Na úvodní stránce portálu MPSV vyberte v hlavním menu záložku **MPSV**. V následujícím menu druhé úrovně vyberte záložku **Průvodce** a v zobrazeném navigačním menu zvolte položku **Práce a zaměstnání**.



Obrázek 1: Přístup k aplikaci pro vytvoření inzerátu Hledám práci

Zobrazí se rozcestník **Práce a zaměstnání** s dalšími oblastmi. V rozcestníku klikněte na oblast **Práce v ČR** a dále na aplikaci **Správa inzerátů a životopisů**.



Práce a zaměstnání



Obrázek 2: Rozcestník Práce a zaměstnání

Zobrazí se dlaždice s aplikacemi pro správu inzerátů a životopisů.



Správa inzerátů a životopisů



Obrázek 3: Aplikace pro správu inzerátů a životopisů

Klikněte na dlaždici **Zadání inzerátu Hledám práci**. Zobrazí se úvodní stránka aplikace **Inzerát Hledám práci** s formulářem pro vložení inzerátu v základní verzi.

2.2 Zadání inzerátu Hledám práci

Uživatel může zadat inzerát **Hledám práci** v základní verzi nebo v rozšířené verzi. Základní verze obsahuje méně položek, rozšířený inzerát obsahuje navíc další položky. Před uložením je možné se mezi oběma verzemi inzerátu přepínat. Inzerát je uložený v rozsahu, který se zobrazuje před stisknutím tlačítka **Zveřejnit inzerát** – tj. pokud se zobrazuje základní inzerát, uloží se inzerát v základní verzi, pokud se zobrazuje rozšířený inzerát, uloží se inzerát v rozšířené verzi.

2.2.1 Zadání inzerátu Hledám práci v základní verzi

Zobrazte formulář pro zadání inzerátu **Hledám práci** v základní verzi způsobem popsaným v kapitole 2.1 Přístup k aplikaci pro nepřihlášeného uživatele. Ve formuláři pro zadání inzerátu **Hledám práci** v základní verzi se pro nepřihlášeného uživatele zobrazuje zaškrťávací pole **Souhlasím s uchováním osobních údajů** pro udělení souhlasu s uchováním osobních údajů.

< Inzerát Hledám práci

ZOBRAZIT ROZŠÍŘENÝ INZERÁT

Informace o profesi

Profese, kterou chcete vykonávat *

Informace o lokalitě výkonu práce

Stát *

ČESKO x

Okres

Informace o uchazeči nebo zájemci

Nejvyšší dosažené vzdělání *

Vyberte vzdělání v

Doplňující text

Váš e-mail

Další kontakt na Vás

 Souhlasím s uchováním osobních údajů * 

UPOZORNĚNÍ

Aplikace je určena pouze pro vkládání inzerátů týkajících se hledání zaměstnání. Provozovatel portálu si vyhrazuje právo nezveřejnit nebo ze zveřejnění dodatečně vyloučit nabídky práce, které budou sledovat jiný cíl než nalezení pracovního místa, budou v rozporu s dobrými mravy, budou diskriminační nebo budou mít komerční charakter.


ZRUŠIT

ZVEŘEJNIT INZERÁT

Obrázek 4: Formulář pro vložení inzerátu Hledám práci v editačním režimu - základní verze pro nepřihlášeného uživatele

Formulář v základní verzi obsahuje tato pole:

- **Profese, kterou chcete vykonávat** – editační pole pro zadání vlastního názvu profese, kterou chce zájemce o práci vykonávat. Pole je označeno jako povinné.
- **Stát** – pole s našeptávačem pro výběr státu z číselníku států, ve kterém chce zájemce o práci pracovat. Lze zadat jeden nebo více států. Jako výchozí se nabízí hodnota Česko. Pole je označeno jako povinné.

- **Okres** – pole s našeptávačem pro výběr okresu z číselníku okresů, ve kterém chce zájemce o práci pracovat. Lze zadat jeden nebo více okresů. Pole **Okres** je přístupné pouze v případě, že je v poli **Stát** zadána hodnota Česko.
- **Nejvyšší dosažené vzdělání** – rozbalovací seznam pro zadání nejvyššího stupně dosaženého vzdělání. Pole je označeno jako povinné.
- **Nejvyšší dosažené vzdělání - detail** – rozbalovací seznam pro zadání nejvyššího stupně dosaženého vzdělání. Jedná se o podrobnější zadání dosaženého vzdělání na základě výběru v předchozí položce.
- **Doplňující text** – editační pole pro doplňující informace o zájemci o práci. Zadaný text umožňuje zájemci o práci více se představit.
- **Váš e-mail** – editační pole pro zadání e-mailové adresy. Pokud je e-mail zadán, může zaměstnavatel prostřednictvím tohoto e-mailu kontaktovat zájemce o práci s případnou nabídkou práce.
- **Další kontakt na Vás** – editační pole pro zadání kontaktu na zájemce o práci. Do tohoto pole je možné zadat telefonní číslo, další e-mail nebo jiný způsob kontaktu. Zájemce o práci musí zadat alespoň jeden z kontaktů v polích **Váš e-mail** nebo **Další kontakt na Vás**.
- **Souhlasím s uchováním osobních údajů** – zaškrťovací pole pro udělení souhlasu s uchováním osobních údajů, které se zobrazuje pouze ve formuláři pro nepřihlášeného uživatele. Pole je označeno jako povinné a bez udělení souhlasu není možné inzerát zveřejnit. Vedle popisu zaškrťovacího pole se zobrazuje ikona . Kliknutím na ikonu se zobrazí dialogové okno s textem souhlasu s uchováním osobních údajů.

Povinná pole jsou označena hvězdičkou.

Pro vymazání zadaných hodnot ve formuláři stiskněte tlačítko **Zrušit**.

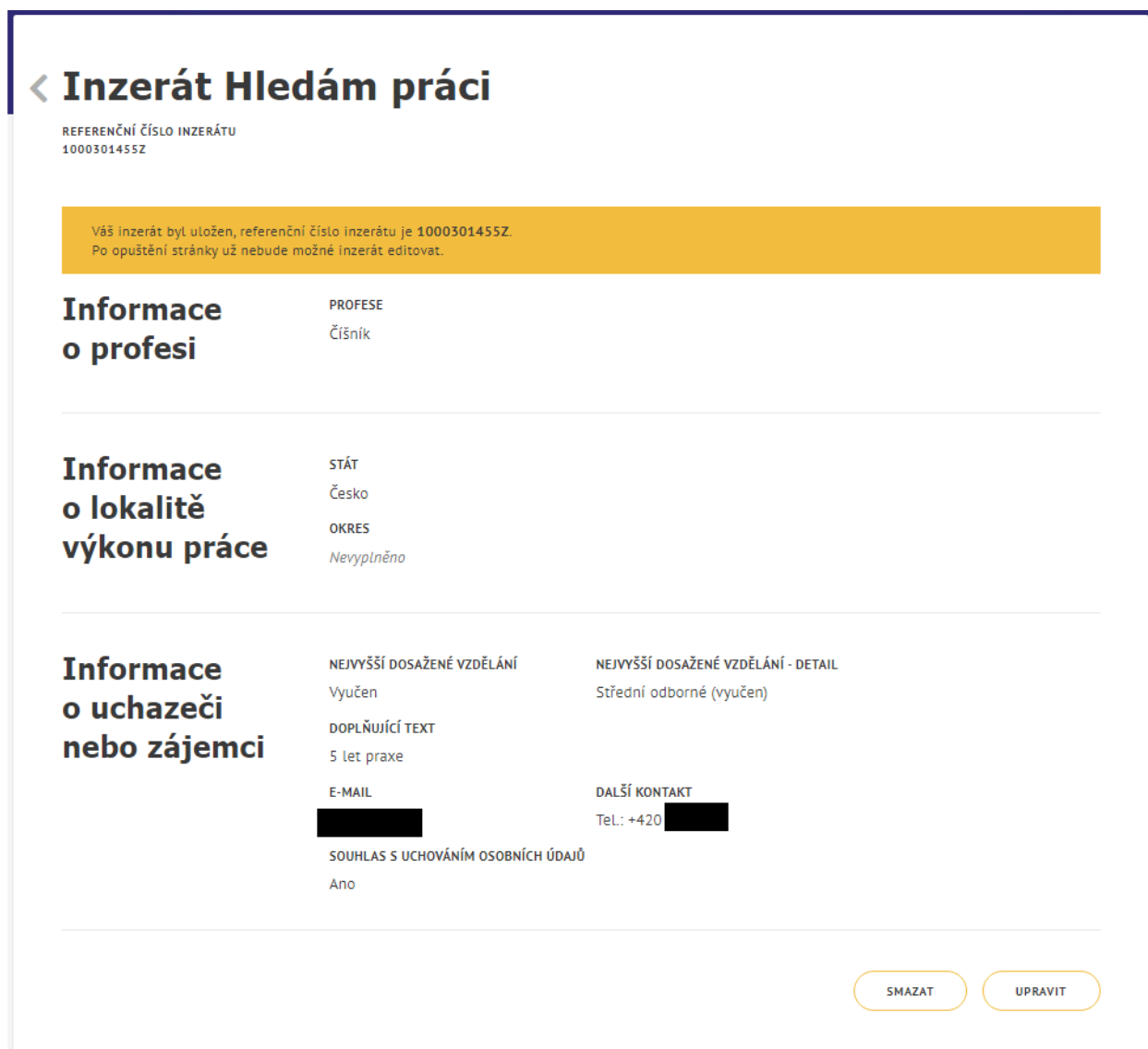
Pro zveřejnění inzerátu stiskněte tlačítko **Zveřejnit inzerát**. Inzerát je uložen. Inzerát se zobrazí v režimu prohlížení s informací o uložení inzerátu, přiděleném referenčním čísle inzerátu a s upozorněním na nemožnost editovat inzerát po opuštění stránky.

Pro případnou úpravu inzerátu stiskněte tlačítko **Upravit**. Inzerát se zobrazí v editačním režimu.

Pro smazání inzerátu stiskněte tlačítko **Smazat**. Zobrazí se dialogové okno Smazat inzerát. Po potvrzení smazání inzerátu tlačítkem **Smazat** je inzerát smazán. Mazání inzerátu lze přerušit stisknutím tlačítka **Zrušit** (nebo ikonou křížku **✖**) v dialogu Smazat inzerát.



Obrázek 5: Dialogové okno Smazat inzerát



Obrázek 6: Uložený inzerát Hledám práci nepřihlášeného uživatele – režim prohlížení



ČESKÁ SPRÁVA
SOCIÁLNÍHO ZABEZPEČENÍ

ASSECO

Jednotné portálové řešení práce a sociálních věcí

2.2.2 Zadání inzerátu Hledám práci v rozšířené verzi

Pro zobrazení inzerátu v rozšířené verzi stiskněte tlačítko **Zobrazit rozšířený inzerát** v horní části formuláře v základní verzi.

Zobrazí se formulář pro zadání inzerátu **Hledám práci** v rozšířené verzi, která obsahuje další pole pro zadání rozšiřujících údajů inzerátu. Ve formuláři se zobrazují hodnoty zadané v základní verzi viz kapitola 2.2.1 Zadání inzerátu Hledám práci v základní verzi.

< Inzerát Hledám práci

ZOBRAZIT ZÁKLADNÍ INZERÁT

Informace o profesi

Profese, kterou chcete vykonávat *

Profese podle šlešnicku CZ-ISCO

+ PŘIDAT PROFESI

Počet roků praxe

Vyberte počet roků praxe

Informace o lokalitě výkonu práce

Stát

Česko x

Okres

Informace o uchazeči nebo zájemci

Najvyšší dosažené vzdělání *

Vyberte vzdělání

Mohu nastoupit od

Pracovní úvazek

Vyberte úvazek

Mohu pracovat jako

Zaměstnanec OSVČ

Doplňující text

Minimální nástupní plat v Kč/měsíc

Směnnost

Vyberte směnnost

Váš e-mail

Zobrazovat nabídku od

16.6.2021

Další kontakt na Vás

Zobrazovat nabídku do


UPOZORNĚNÍ

Aplikace je určena pouze pro vkládání inzerátů týkajících se hledání zaměstnání. Provozovatel portálu si vyhrazuje právo nazveřejnit nebo ze zveřejnění dodatečně vyloučit nabídky práce, které budou sledovat jiný cíl než nalezení pracovního místa, budou v rozporu s dobrými mravy, budou diskriminační nebo budou mít komerční charakter.

ZRUŠIT
ZVEŘEJNIT INZERÁT

Obrázek 7: Formulář pro vložení inzerátu Hledám práci v editačním režimu - rozšířená verze pro nepřihlášeného uživatele

Formulář v rozšířené verzi obsahuje tato další pole:

- **Počet roků praxe** – rozbalovací seznam pro zadání délky praxe
- **Profese podle číselníku CZ-ISCO** – pole s našeptávačem pro zadání profese z číselníku profesí CZ-ISCO
- **Přidat profesi** – tlačítko pro přidání další profese do inzerátu. V jednom inzerátu může zájemce o práci zadat více profesí, ve kterých hledá práci. Každá profese je zadána trojicí údajů v sekci **Informace o profesi: Profese, kterou chcete vykonávat, Počet roků praxe** a **Profese podle číselníku CZ-ISCO**.
- **Mohu nastoupit od** – pole pro zadání data možného nástupu s možností zadat datum nebo vybrat z kalendáře
- **Minimální nástupní plat v Kč měsíčně** – editační pole pro zadání měsíčního platu, který zájemce o práci požaduje
- **Pracovní úvazek** – rozbalovací seznam pro zadání pracovního úvazku
- **Směnnost** – rozbalovací seznam pro zadání směnnosti
- **Mohu pracovat jako** – zaškrtačací pole Zaměstnanec a OSVČ pro zadání požadovaného typu pracovního vztahu
- **Zobrazovat nabídku od** – pole pro zadání data zveřejnění inzerátu na portálu. Jako výchozí hodnota se nabízí aktuální datum. Nelze zadat datum menší než aktuální datum.
- **Zobrazovat nabídku do** – pole pro zadání data, do kdy bude inzerát na portálu zveřejněn. Jako výchozí se zobrazuje aktuální datum + 1 měsíc. Nelze zadat datum menší než je zadáno v poli **Zobrazovat nabídku od**.
- **Souhlasím s uchováním osobních údajů** – zaškrtačací pole pro udělení souhlasu s uchováním osobních údajů, které se zobrazuje pouze ve formuláři pro nepřihlášeného uživatele. Pole je označeno jako povinné a bez udělení souhlasu není možné inzerát zveřejnit. Vedle popisu zaškrtačacího pole se zobrazuje ikona . Kliknutím na ikonu se zobrazí dialogové okno s textem souhlasu s uchováním osobních údajů.

Povinná pole jsou označena hvězdičkou.

Pro vymazání zadaných hodnot ve formuláři stiskněte tlačítko **Zrušit**.

Pro zveřejnění inzerátu stiskněte tlačítko **Zveřejnit inzerát**. Inzerát je uložen. Inzerát se zobrazí v režimu prohlížení s informací o uložení inzerátu, přiděleném referenčním číslu inzerátu a s upozorněním na nemožnost editovat inzerát po opuštění stránky.

Pro případnou úpravu inzerátu stiskněte tlačítko **Upravit**. Inzerát se zobrazí v editačním režimu.

Pro smazání inzerátu stiskněte tlačítko **Smazat**. Zobrazí se dialogové okno Smazat inzerát. Po potvrzení smazání inzerátu tlačítkem **Smazat** je inzerát smazán. Mazání inzerátu lze přerušit stisknutím tlačítka **Zrušit** (nebo ikonou křížku **✕**) v dialogu Smazat inzerát.



Obrázek 8: Dialogové okno Smazat inzerát

< Inzerát Hledám práci

REFERENČNÍ ČÍSLO INZERÁTU
1000301455Z

Váš inzerát byl uložen, referenční číslo inzerátu je 1000301455Z.
Po opuštění stránky už nebude možné inzerát editovat.

Informace o profesi

PROFESE
Číšník
PROFESE PODLE ČÍSELNÍKU CZ-ISCO
Číšníci a servírky (5131)

POČET ROKŮ PRAXE
Čtyři roky

Informace o lokalitě výkonu práce

STÁT
Česko
OKRES
Nevyplněno

Informace o uchazeči nebo zájemci

NEJVYŠŠÍ DOSAŽENÉ VZDĚLÁNÍ

Vyučen

MOHU NASTOUPIT OD

1.7.2021

PRACOVNÍ ÚVAZEK

Plný

DOPLŇUJÍCÍ TEXT

5 let praxe

E-MAIL

ZOBRAZOVAT NABÍDKU OD

18.6.2021

SOUHLAS S UCHOVÁNÍM OSOBNÍCH ÚDAJŮ

Ano

NEJVYŠŠÍ DOSAŽENÉ VZDĚLÁNÍ - DETAIL

Střední odborné (vyučen)

MINIMÁLNÍ NÁSTUPNÍ PLAT

Nevyplněno

SMĚNNOST

Pružná pracovní doba

DALŠÍ KONTAKT

Tel.: +420

ZOBRAZOVAT NABÍDKU DO

18.7.2021

MOHU PRACOVAT JAKO

Zaměstnanec

SMAZAT

UPRAVIT

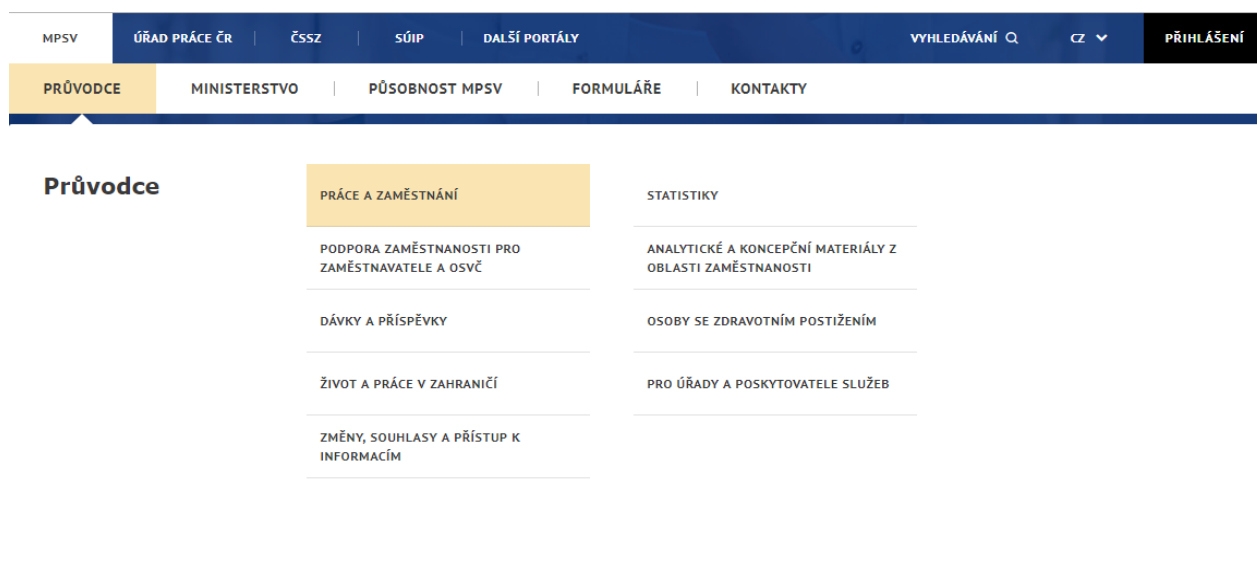
Obrázek 9: Uložený inzerát Hledám práci nepřihlášeného uživatele – režim prohlížení

3 Zadání inzerátu Hledám práci pro cizince

Aplikace umožňuje zadání inzerátu Hledám práci zájemcem o práci – cizincem ze zemí mimo EU, EHP a Švýcarska. Vytvoření inzerátu je shodné jako v kapitole 2.2 Zadání inzerátu Hledám práci. Pro zadání inzerátu nemusí být uživatel přihlášen.

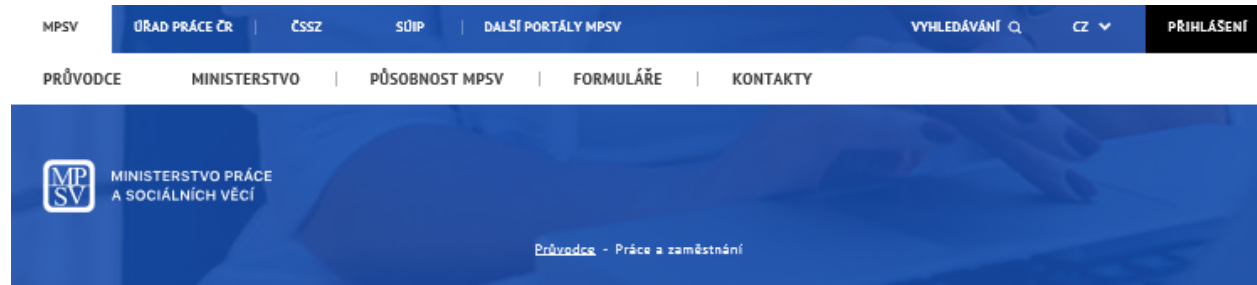
3.1 Přístup k aplikaci

Na úvodní stránce portálu MPSV vyberte v hlavním menu záložku **MPSV**. V následujícím menu druhé úrovně vyberte záložku **Průvodce** a v zobrazeném navigačním menu zvolte položku **Práce a zaměstnání**.



Obrázek 10: Přístup k aplikaci pro vytvoření inzerátu Hledám práci pro cizince

Zobrazí se rozcestník **Práce a zaměstnání** s dalšími oblastmi. V rozcestníku klikněte na oblast **Práce cizinců**, dále na **Volná pracovní místa** a dále na aplikaci **Zadání inzerátu Hledám práci pro cizince**.

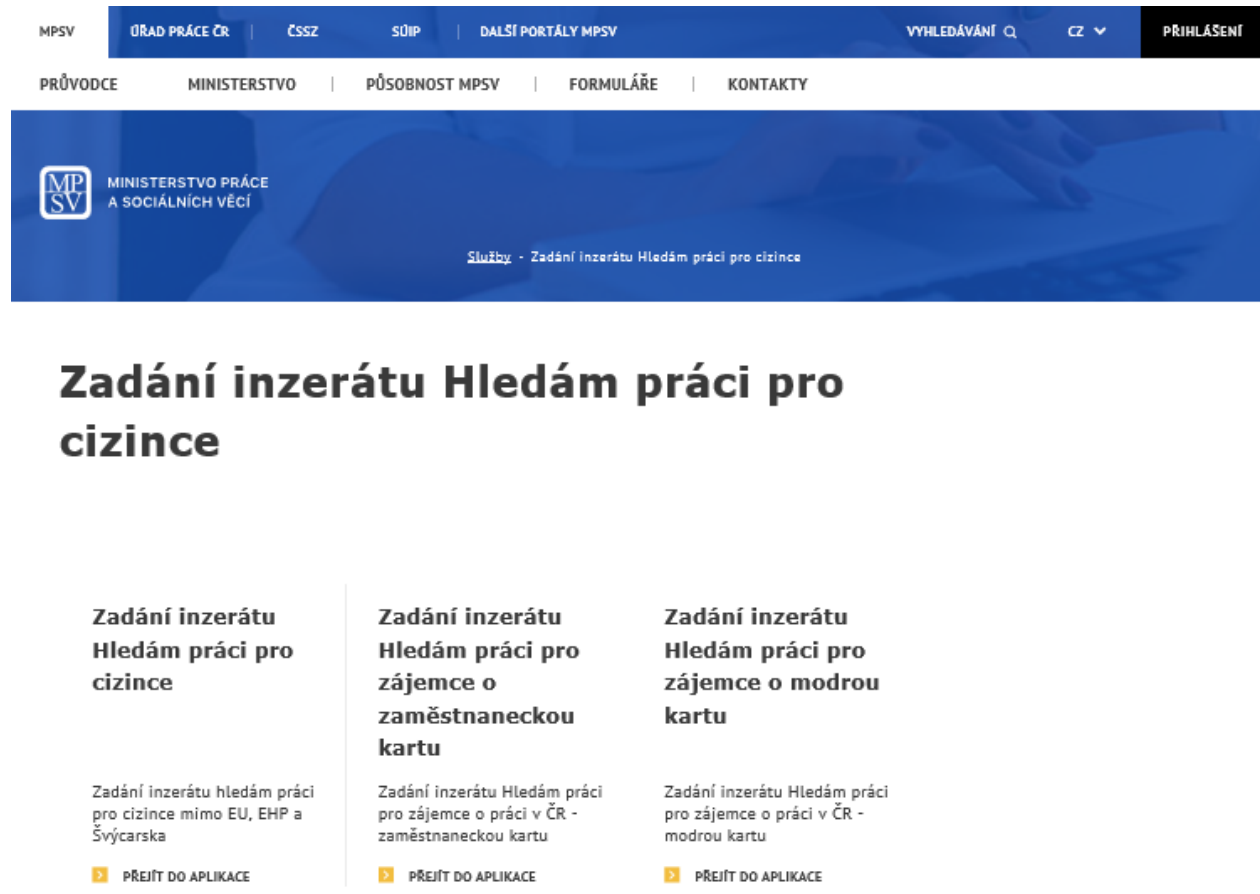


Práce a zaměstnání

<p>PRÁCE V ČR > Nabídka zaměstnání v ČR</p> <p>PRÁCE V EU/EHP > Pracovní místo v EU/EHP a Švýcarsku</p> <p>EVIDENCE NA ÚŘADU PRÁCE ČR A PODPORA V NEZAMĚSTNANOSTI > Informace o možnostech pomoci Úřadu práce ČR při ztrátě zaměstnání</p> <p>AGENTURY PRÁCE > Evidence agentur práce, informace k povolení ke zprostředkování zaměstnání</p> <p>PRÁCE CIZINCŮ > Práce cizinců/práce, cizinci</p> <p>ZAMĚSTNAVATEL V INSOLVENCII > Uspokojení splatných mzdových nároků</p> <p>VZDĚLÁNÍ A KVALIFIKACE > Rekvalifikace, pracovní rehabilitace, poradenství a příprava k práci</p> <p>FINANČNÍ POMOC PŘI NÁSTUPU DO ZAMĚSTNÁNÍ > Poskytování finančních příspěvků zejména zaměstnavatelům</p> <p>PODPORA PODNIKÁNÍ > Podpora při zahájení samostatné výdělečné činnosti</p> <p>ČINNOST DÍTĚTE > Výkon umělecké, kulturní, sportovní nebo reklamní činnosti dítěte</p>	<p>Práce cizinců</p> <p>VOLNÁ PRACOVNÍ MÍSTA ></p> <p>POVOLENÍ K ZAMĚSTNÁVÁNÍ ></p> <p>ZAMĚSTNANECKÁ KARTA, MODRÁ KARTA, KARTA VNITROODNIKOVÉ PŘEVEDENÉHO ZAM. ></p> <p>INFORMAČNÍ POVINNOST ZAMĚSTNAVATELE VŮČI ÚŘADU PRÁCE ČR ></p> <p>INFORMAČNÍ POVINNOST CIZINCE NEBO ZAMĚSTNAVATELE VŮČI OAMP MV ></p> <p>PRO ÚŘAD PRÁCE ČR ></p> <p>VYHLEDÁVÁNÍ ZÁJEMCŮ O PRÁCI PRO CIZINCE > Hledání zájemců o práci na základě inzerátů a životopisů Aplikace</p>	<p>Volná pracovní místa</p> <p>VYHLEDÁVÁNÍ VOLNÝCH PRACOVNÍCH MÍST PRO CIZINCE > Vyhledávání volných míst z evidence ÚP ČR dle zadaných kritérií Aplikace</p> <p>ZADÁNÍ INZERÁTU HLEDÁM PRÁCI PRO CIZINCE > Zadání inzerátu Hledám práci pro cizince mimo EU, EHP a Švýcarska hledající zaměstnání v ČR Aplikace</p> <p>HLÁŠENKA VOLNÉHO PRACOVNÍHO MÍSTA > Služba</p>
---	---	---

Obrázek 11: Rozcestník Práce a zaměstnání

Zobrazí se dlaždice s aplikacemi pro zadání inzerátu Hledám práci pro cizince.



Obrázek 12: Aplikace pro zadání inzerátu Hledám práci pro cizince

3.2 Zadání inzerátu

V rozcestníku **Zadání inzerátu Hledám práci pro cizince** klikněte na dlaždici **Zadání inzerátu Hledám práci pro cizince**. Zobrazí se úvodní stránka aplikace **Inzerát Hledám práci pro cizince** s formulářem pro vložení inzerátu v základní verzi. Ve formuláři se v poli **Stát** zobrazuje jako výchozí hodnota Česko. Dále se navíc zobrazuje pole **Státní občanství** - pole s našeptávačem pro výběr státu z číselníku států. Pro vytvoření inzerátu postupujte podle kapitoly 2.2 Zadání inzerátu Hledám práci.

< Inzerát Hledám práci pro cizince

[ZOBRAZIT ROZŠÍŘENÝ INZERÁT](#)

Informace o profesi

Profese, kterou chcete vykonávat *

Informace o lokalitě výkonu práce

Stát *

ČESKO x

Okres

Informace o uchazeči nebo zájemci

Nejvyšší dosažené vzdělání *


Vyberte vzdělání v

Státní občanství

Doplňující text

Váš e-mail

Další kontakt na Vás

 Souhlasím s uchováním osobních údajů * 

UPOZORNĚNÍ

Aplikace je určena pouze pro vkládání inzerátů týkajících se hledání zaměstnání. Provozovatel portálu si vyhrazuje právo nezveřejnit nebo ze zveřejnění dodatečně vyloučit nabídky práce, které budou sledovat jiný cíl než nalezení pracovního místa, budou v rozporu s dobrými mravy, budou diskriminační nebo budou mít komerční charakter.

[ZRUŠIT](#)[ZVEŘEJNIT INZERÁT](#)

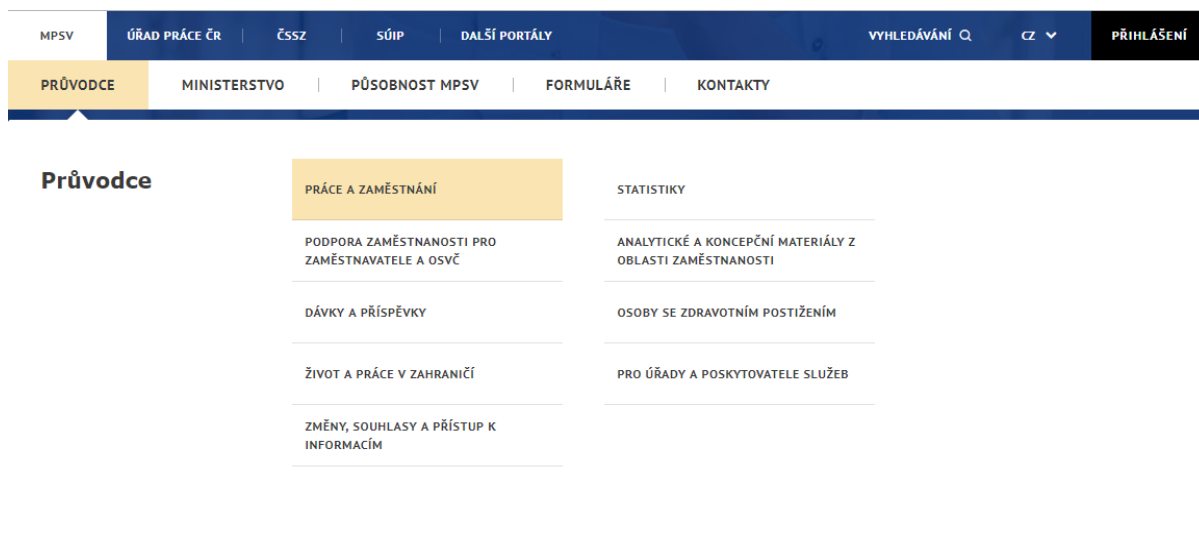
Obrázek 13: Formulář pro vložení inzerátu Hledám práci pro cizince - základní verze

4 Zadání inzerátu Hledám práci – zaměstnanecká karta

Aplikace umožňuje zadání inzerátu Hledám práci zájemcem o práci – uchazečem o zaměstnaneckou kartu. Vytvoření inzerátu je shodné jako v kapitole 2.2 Zadání inzerátu Hledám práci. Pro zadání inzerátu nemusí být uživatel přihlášen.

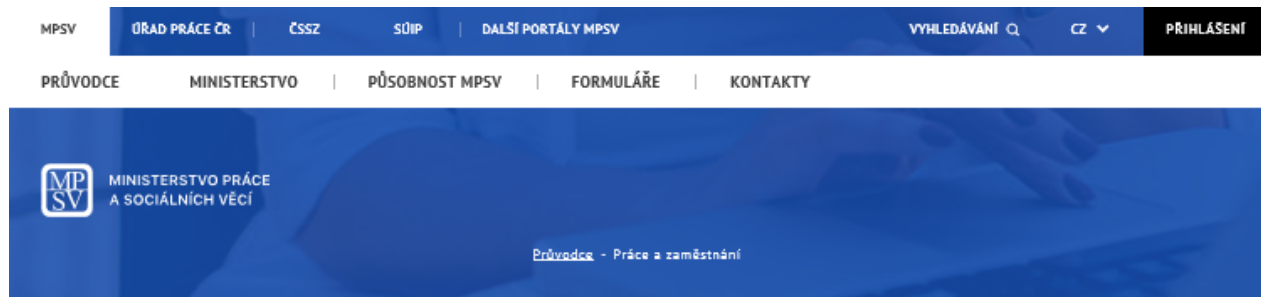
4.1 Přístup k aplikaci

Na úvodní stránce portálu MPSV vyberte v hlavním menu záložku **MPSV**. V následujícím menu druhé úrovně vyberte záložku **Průvodce** a v zobrazeném navigačním menu zvolte položku **Práce a zaměstnání**.

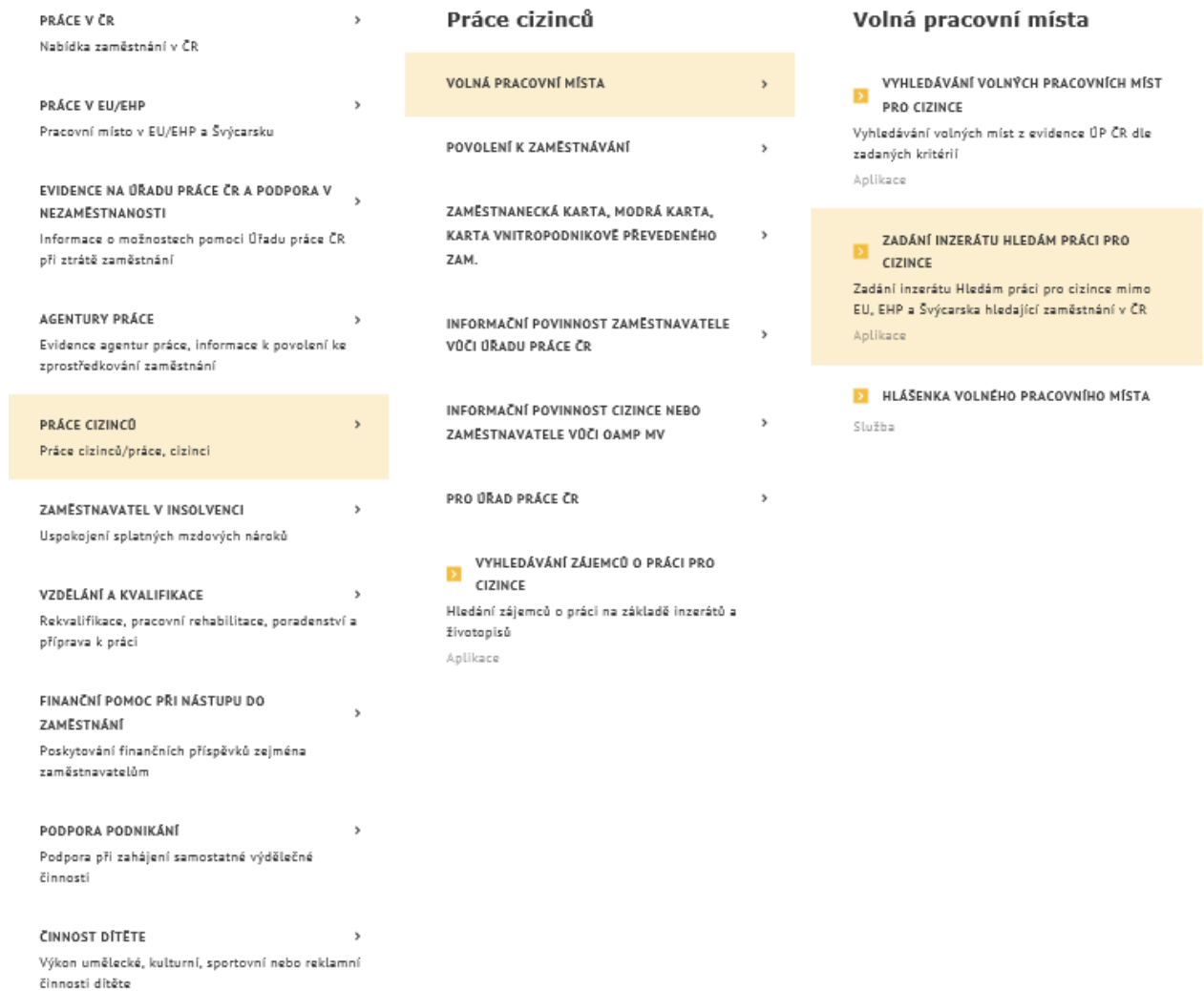


Obrázek 14: Přístup k aplikaci pro vytvoření inzerátu Hledám práci pro zájemce o zaměstnaneckou kartu

Zobrazí se rozcestník **Práce a zaměstnání** s dalšími oblastmi. V rozcestníku klikněte na oblast **Práce cizinců**, dále na **Volná pracovní místa** a dále na aplikaci **Zadání inzerátu Hledám práci pro cizince**.



Práce a zaměstnání



Obrázek 15: Rozcestník Práce a zaměstnání

Zobrazí se dlaždice s aplikacemi pro zadání inzerátu Hledám práci pro cizince.



Obrázek 16: Aplikace pro zadání inzerátu Hledám práci pro cizince

4.2 Zadání inzerátu

V rozcestníku **Zadání inzerátu Hledám práci pro cizince** klikněte na dlaždici **Zadání inzerátu Hledám práci pro zájemce o zaměstnaneckou kartu**. Zobrazí se úvodní stránka aplikace **Inzerát Hledám práci pro zájemce o zaměstnaneckou kartu** s formulářem pro vložení inzerátu v základní verzi. Ve formuláři se v poli **Stát** zobrazuje jako výchozí hodnota Česko. Dále se navíc zobrazuje pole **Státní občanství** - pole s našeptávačem pro výběr státu z číselníku států. Pro vytvoření inzerátu postupujte podle kapitoly 2.2 Zadání inzerátu Hledám práci.

< Inzerát Hledám práci pro zájemce o zaměstnaneckou kartu

ZOBRAZIT ROZŠÍŘENÝ INZERÁT

Informace o profesi

Profese, kterou chcete vykonávat *

Informace o lokalitě výkonu práce

Stát

ČESKO ✕

Okres

Informace o uchazeči nebo zájemci

Nejvyšší dosažené vzdělání *

Vyberte vzdělání ▼

Státní občanství

Doplňující text

Váš e-mail

Další kontakt na Vás

 Souhlasím s uchováním osobních údajů * ⓘ

UPOZORNĚNÍ

Aplikace je určena pouze pro vkládání inzerátů týkajících se hledání zaměstnání.

Provozovatel portálu si vyhrazuje právo nezveřejnit nebo ze zveřejnění dodatečně vyloučit nabídky práce, které budou sledovat jiný cíl než nalezení pracovního místa, budou v rozporu s dobrými mravy, budou diskriminační nebo budou mít komerční charakter.

ZRUŠIT

ZVEŘEJNIT INZERÁT

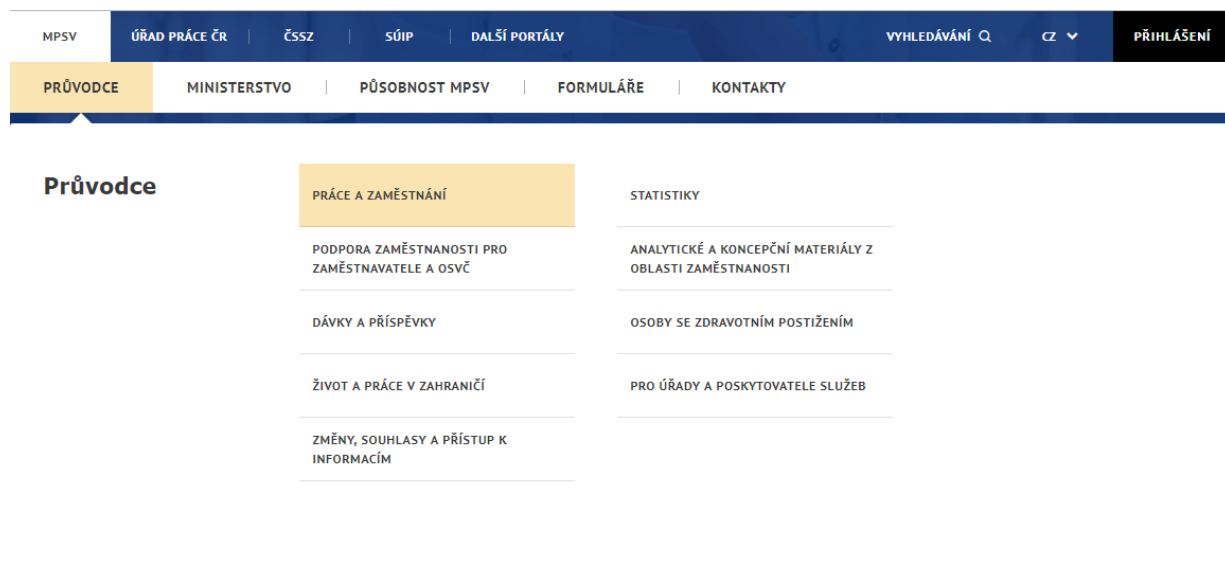
Obrázek 17: Formulář pro vložení inzerátu Hledám práci pro zájemce o zaměstnaneckou kartu - základní verze

5 Zadání inzerátu Hledám práci – modrá karta

Aplikace umožňuje zadání inzerátu Hledám práci zájemcem o práci – uchazečem o modrou kartu. Vytvoření inzerátu je shodné jako v kapitole 2.2 Zadání inzerátu Hledám práci. Pro zadání inzerátu nemusí být uživatel přihlášen.

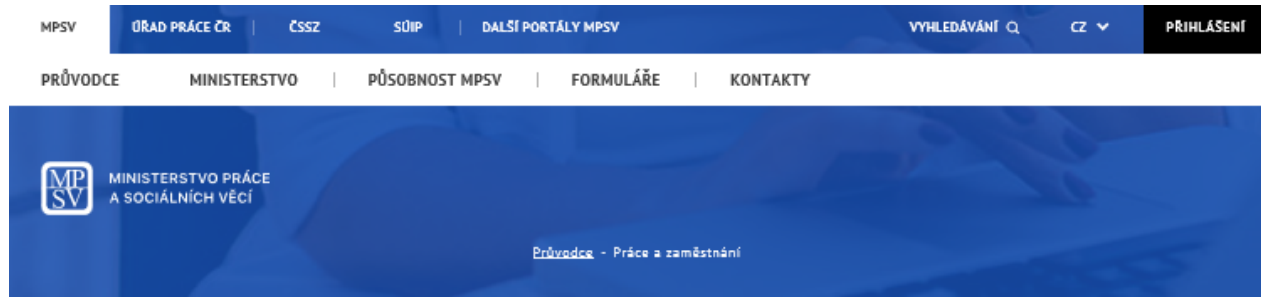
5.1 Přístup k aplikaci

Na úvodní stránce portálu MPSV vyberte v hlavním menu záložku **MPSV**. V následujícím menu druhé úrovně vyberte záložku **Průvodce** a v zobrazeném navigačním menu zvolte položku **Práce a zaměstnání**.



Obrázek 18: Přístup k aplikaci pro vytvoření inzerátu Hledám práci pro zájemce o modrou kartu

Zobrazí se rozcestník **Práce a zaměstnání** s dalšími oblastmi. V rozcestníku klikněte na oblast **Práce cizinců**, dále na **Volná pracovní místa** a dále na aplikaci **Zadání inzerátu Hledám práci pro cizince**.



Práce a zaměstnání

<p>PRÁCE V ČR > Nabídka zaměstnání v ČR</p> <p>PRÁCE V EU/EHP > Pracovní místo v EU/EHP a Švýcarsku</p> <p>EVIDENCE NA ÚŘADU PRÁCE ČR A PODPORA V NEZAMĚSTNANOSTI > Informace o možnostech pomoci Úřadu práce ČR při ztrátě zaměstnání</p> <p>AGENTURY PRÁCE > Evidence agentur práce, informace k povolení ke zprostředkování zaměstnání</p> <p>PRÁCE CIZINCŮ > Práce cizinců/práce, cizinci</p> <p>ZAMĚSTNAVATEL V INSOLVENCII > Uspokojení splatných mzdových nároků</p> <p>VZDĚLÁNÍ A KVALIFIKACE > Rekvalifikace, pracovní rehabilitace, poradenství a příprava k práci</p> <p>FINANČNÍ POMOC PŘI NÁSTUPU DO ZAMĚSTNÁNÍ > Poskytování finančních příspěvků zejména zaměstnavatelům</p> <p>PODPORA PODNIKÁNÍ > Podpora při zahájení samostatné výdělečné činnosti</p> <p>ČINNOST DÍTĚTE > Výkon umělecké, kulturní, sportovní nebo reklamní činnosti dítěte</p>	<p>Práce cizinců</p> <p>VOLNÁ PRACOVNÍ MÍSTA ></p> <p>POVOLENÍ K ZAMĚSTNÁVÁNÍ ></p> <p>ZAMĚSTNANECKÁ KARTA, MODRÁ KARTA, KARTA VNITROPODNIKOVÉ PŘEVEDENÉHO ZAM. ></p> <p>INFORMAČNÍ POVINNOST ZAMĚSTNAVATELE VŮČI ÚŘADU PRÁCE ČR ></p> <p>INFORMAČNÍ POVINNOST CIZINCE NEBO ZAMĚSTNAVATELE VŮČI OAMP MV ></p> <p>PRO ÚŘAD PRÁCE ČR ></p> <p>VYHLEDÁVÁNÍ ZÁJEMCŮ O PRÁCI PRO CIZINCE > Hledání zájemců o práci na základě inzerátů a životopisů Aplikace</p>	<p>Volná pracovní místa</p> <p>VYHLEDÁVÁNÍ VOLNÝCH PRACOVNÍCH MÍST PRO CIZINCE > Vyhledávání volných míst z evidence ÚP ČR dle zadaných kritérií Aplikace</p> <p>ZADÁNÍ INZERÁTU HLEDÁM PRÁCI PRO CIZINCE > Zadání inzerátu Hledám práci pro cizince mimo EU, EHP a Švýcarska hledající zaměstnání v ČR Aplikace</p> <p>HLÁŠENKA VOLNÉHO PRACOVNÍHO MÍSTA > Služba</p>
---	--	---

Obrázek 19: Rozcestník Práce a zaměstnání

Zobrazí se dlaždice s aplikacemi pro zadání inzerátu Hledám práci pro cizince.



Obrázek 20: Aplikace pro zadání inzerátu Hledám práci pro cizince

5.2 Zadání inzerátu

V rozcestníku **Zadání inzerátu Hledám práci pro cizince** klikněte na dlaždici **Zadání inzerátu Hledám práci pro zájemce o modrou kartu**. Zobrazí se úvodní stránka aplikace **Inzerát Hledám práci pro zájemce o modrou kartu** s formulářem pro vložení inzerátu v základní verzi. Ve formuláři se v poli **Stát** zobrazuje jako výchozí hodnota Česko. Dále se navíc zobrazuje pole **Státní občanství** - pole s našeptávačem pro výběr státu z číselníku států.

Pro vytvoření inzerátu postupujte podle kapitoly 2.2 Zadání inzerátu Hledám práci.

< Inzerát Hledám práci pro zájemce o modrou kartu

ZOBRAZIT ROZŠÍŘENÝ INZERÁT

Informace o profesi

Profese, kterou chcete vykonávat *

Informace o lokalitě výkonu práce

Stát

ČESKO ✕

Okres

Informace o uchazeči nebo zájemci

Nejvyšší dosažené vzdělání *

Výberte vzdělání ▼

Státní občanství

Doplňující text

Váš e-mail

Další kontakt na Vás

 Souhlasím s uchováním osobních údajů * ⓘ

UPOZORNĚNÍ

Aplikace je určena pouze pro vkládání inzerátů týkajících se hledání zaměstnání.

Provozovatel portálu si vyhrazuje právo nezveřejnit nebo ze zveřejnění dodatečně vyloučit nabídky práce, které budou sledovat jiný cíl než nalezení pracovního místa, budou v rozporu s dobrými mravy, budou diskriminační nebo budou mít komerční charakter.

ZRUŠIT

ZVEŘEJNIT INZERÁT

Obrázek 21: Formulář pro vložení inzerátu Hledám práci pro zájemce o modrou kartu - základní verze

Příloha 1 - Seznam obrázků

Obrázek 1: Přístup k aplikaci pro vytvoření inzerátu Hledám práci	5
Obrázek 2: Rozcestník Práce a zaměstnání	6
Obrázek 3: Aplikace pro správu inzerátů a životopisů	7
Obrázek 4: Formulář pro vložení inzerátu Hledám práci v editačním režimu - základní verze pro nepřihlášeného uživatele.....	8
Obrázek 5: Dialogové okno Smazat inzerát.....	10
Obrázek 6: Uložený inzerát Hledám práci nepřihlášeného uživatele – režim prohlížení.....	10
Obrázek 7: Formulář pro vložení inzerátu Hledám práci v editačním režimu - rozšířená verze pro nepřihlášeného uživatele.....	12
Obrázek 8: Dialogové okno Smazat inzerát.....	14
Obrázek 9: Uložený inzerát Hledám práci nepřihlášeného uživatele – režim prohlížení.....	15
Obrázek 10: Přístup k aplikaci pro vytvoření inzerátu Hledám práci pro cizince.....	16
Obrázek 11: Rozcestník Práce a zaměstnání	18
Obrázek 12: Aplikace pro zadání inzerátu Hledám práci pro cizince	18
Obrázek 13: Formulář pro vložení inzerátu Hledám práci pro cizince - základní verze	19
Obrázek 14: Přístup k aplikaci pro vytvoření inzerátu Hledám práci pro zájemce o zaměstnaneckou kartu	20
Obrázek 15: Rozcestník Práce a zaměstnání	21
Obrázek 16: Aplikace pro zadání inzerátu Hledám práci pro cizince	22
Obrázek 17: Formulář pro vložení inzerátu Hledám práci pro zájemce o zaměstnaneckou kartu - základní verze.....	23
Obrázek 18: Přístup k aplikaci pro vytvoření inzerátu Hledám práci pro zájemce o modrou kartu	24
Obrázek 19: Rozcestník Práce a zaměstnání	25
Obrázek 20: Aplikace pro zadání inzerátu Hledám práci pro cizince	26
Obrázek 21: Formulář pro vložení inzerátu Hledám práci pro zájemce o modrou kartu - základní verze.....	27