



ČESKÁ SPRÁVA
SOCIÁLNÍHO ZABEZPEČENÍ

ASSECO

Jednotné portálové řešení práce a sociálních věcí

Dotaz EURES - veřejný přístup

Uživatelská příručka

verze 1.0



ČESKÁ SPRÁVA
SOCIÁLNÍHO ZABEZPEČENÍ

ASSECO

Jednotné portálové řešení práce a sociálních věcí

Historie dokumentu

Verze	Datum	Autor	Změny
1.0	05. 10. 2019	Asseco CE	Vytvoření uživatelské příručky pro věcnou oblast Zaměstnanost – EURES – veřejně přístupná



ČESKÁ SPRÁVA
SOCIÁLNÍHO ZABEZPEČENÍ

ASSECO

Jednotné portálové řešení práce a sociálních věcí

Obsah

1	Základní principy práce s portálem	4
2	Dotazník na EURES služby	5
2.1	Přístup k aplikaci	5
2.2	Vyplnění a odeslání Dotazu EURES	8
	Příloha 1 - Seznam obrázků	11



ČESKÁ SPRÁVA
SOCIÁLNÍHO ZABEZPEČENÍ



Jednotné portálové řešení práce a sociálních věcí

1 Základní principy práce s portálem

Popis obecných pravidel pro práci s portálem MPSV je uveden v samostatném dokumentu

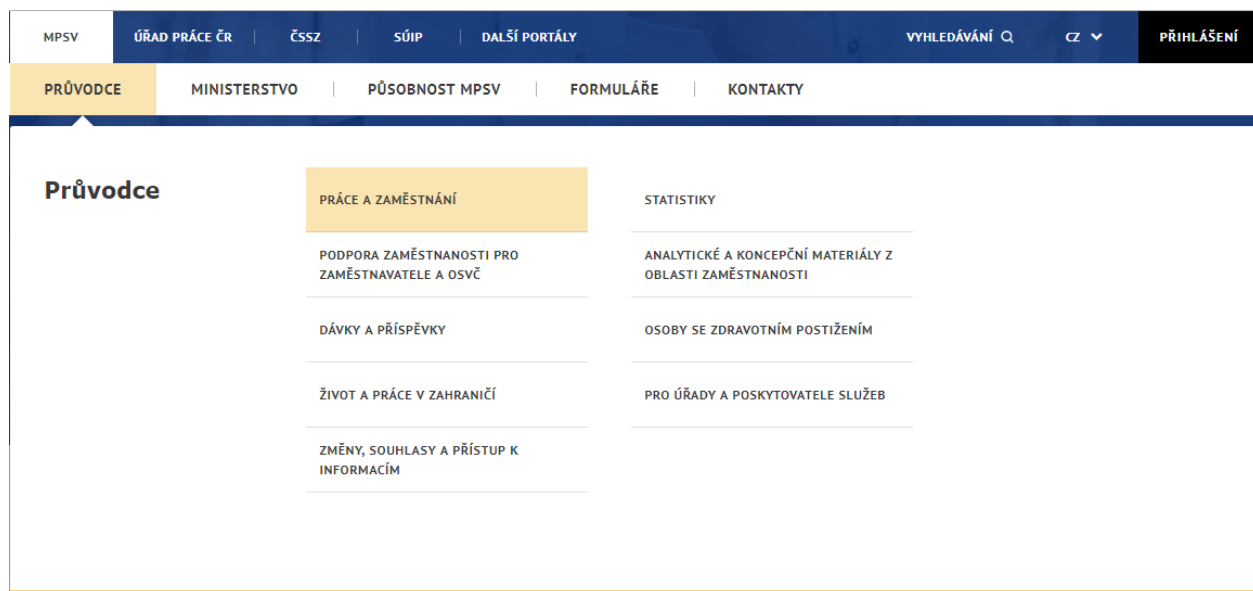
– uživatelské příručce „[Základní principy práce s portálem MPSV](#)“.

2 Dotazník na EURES služby

Aplikace Dotazník na EURES služby slouží uživatelům k možnosti zadat dotaz, na který na portálu nenalezli odpověď a zaslat ho e-mailem poradcům EURES.

2.1 Přístup k aplikaci

V hlavním menu portálu zvolte záložku **MPSV**. V následujícím menu pokračujte přes záložku **Průvodce** a v zobrazeném seznamu zvolte položku **Práce a zaměstnání**.



Obrázek 1: Přístup k aplikaci Dotaz EURES

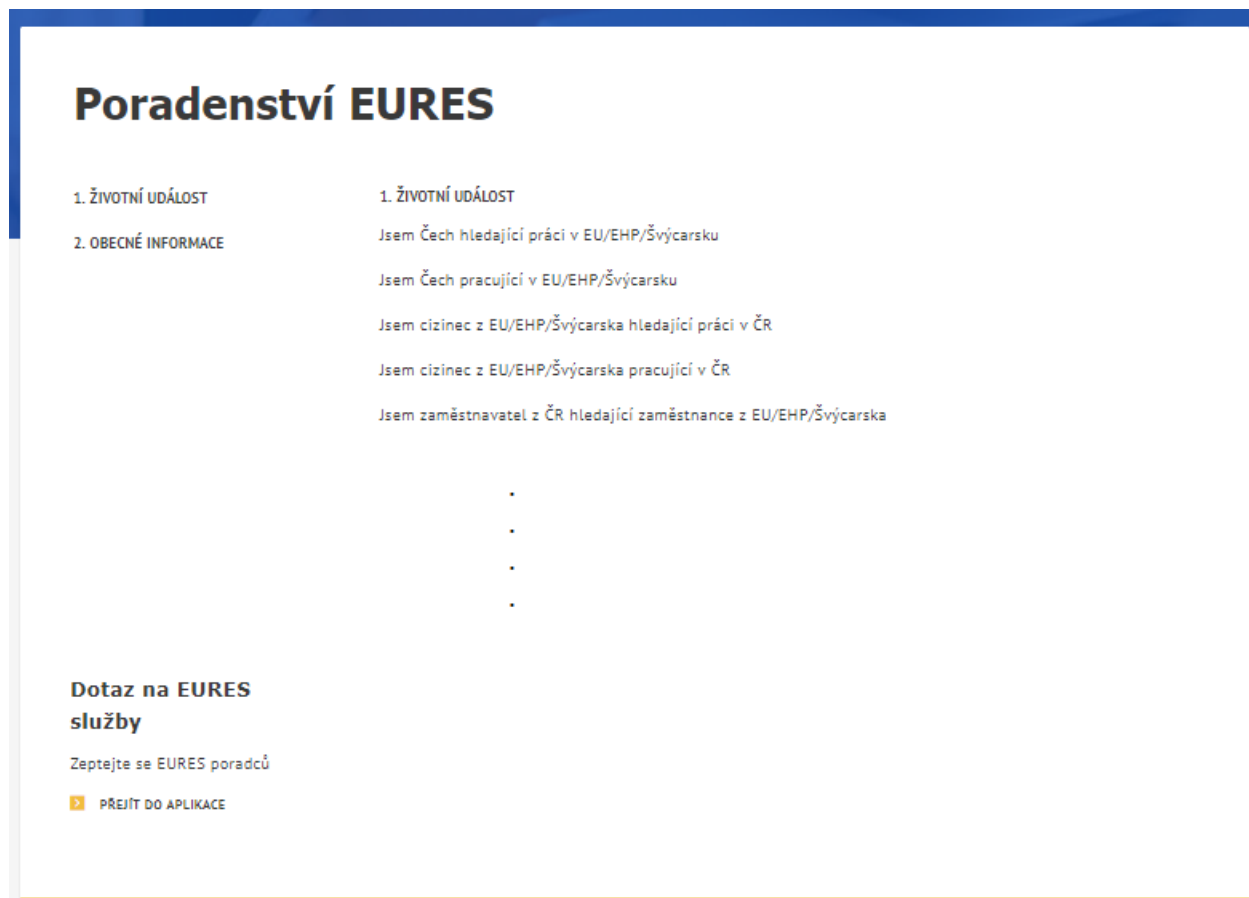
Zobrazí se rozcestník **Práce a zaměstnání** s dalšími oblastmi. Klikněte na oblast **Práce v EU/EHP** a dále na aplikaci **Poradenství EURES**.

Práce a zaměstnání

- PRÁCE V ČR > Nabídka zaměstnání v ČR
- PRÁCE V EU/EHP >** Pracovní místo v EU/EHP a Švýcarsku
 - VYHLEDÁVÁNÍ VOLNÝCH MÍST V EU/EHP**
Nabídka volných míst v EU/EHP a Švýcarska a jejich vyhledávání dle zadaných kritérií
Aplikace
 - PORADENSTVÍ EURES**
Pro pracující, uchazeče a zájemce o práci i zaměstnavatele mající zájem využívat práva volného pohybu osob
Aplikace
 - VOLNÁ MÍSTA V ČR - DATABÁZE ÚP ČR**
Vyhledávání volných míst z evidence ÚP ČR dle zadaných kritérií
Aplikace
- EVIDENCE NA ÚŘADU PRÁCE ČR A PODPORA V NEZAMĚSTNANOSTI > Informace o možnostech pomoci Úřadu práce ČR při ztrátě zaměstnání
- AGENTURY PRÁCE > Evidence agentur práce, informace k povolení ke zprostředkování zaměstnání
- PRÁCE CIZINCŮ > Práce cizinců/práce, cizinci

Obrázek 2: Rozcestník ke stránce Poradenství EURES

Zobrazí se stránka **Poradenství EURES** s informacemi o službách EURES. V dolní části vyberte dlaždici **Dotaz na EURES služby**.



Obrázek 3: Zobrazení stránky Poradenství EURES

Zobrazí se úvodní stránka aplikace **Dotaz EURES**.

Dotaz EURES

Z jakého jste kraje?

Vyberte kraj

Jakého státu se Váš dotaz týká?

Vyberte stát

Váš dotaz na EURES služby

Vaše e-mailová adresa

SMAZAT

ODESLAT

- Je možné vybrat až 3 státy. Neuvedete-li stát, bude se dotaz týkat všech států EU.
- Na otázky netýkající se služeb EURES nebudeme odpovídat.

Obrázek 4: Úvodní stránka aplikace Dotaz EURES

2.2 Vyplnění a odeslání Dotazu EURES

Pro odeslání dotazu je nutno vyplnit minimálně povinná pole:

- **Z jakého jste kraje?** – výklopný seznam krajů České republiky, slouží k identifikaci pobočky, na který se dotaz zašle.
- **Váš dotaz na EURES služby** – volné textové pole pro zadání konkrétního dotazu na EURES služby.
- **Vaše e-mailová adresa** – kontaktní e-mail, na který Vám bude zaslána odpověď. Formát e-mailové adresy musí být ve správném tvaru.

Případně lze vyplnit i nepovinné pole:

- **Jakého státu se Váš dotaz týká?** – výklopný seznam pro výběr států EU, EHP a Švýcarska. Po vyplnění tohoto pole se zobrazí další pole pro výběr státu. Takto lze zadat až tři různé státy.
V případě, že se dotaz týká všech států, toto pole nechte nevyplněné.

Vyplněný formulář můžete vyprázdnit bez odeslání stisknutím tlačítka **Smazat**.

Dotaz odešlete stisknutím tlačítka **Odeslat**.

Dotaz EURES

Z jakého jste kraje? *
Ústecký kraj ▼

Jakého státu se váš dotaz týká? *
Belgie ▼

Vyberte stát ▼

Váš dotaz na EURES služby *
Dotaz... ↵

Vaše e-mailová adresa *
adam.████@post.cz

SMAZAT ODESLAT

- Je možné vybrat až 3 státy. Neuvedete-li stát, bude se dotaz týkat všech států EU.
- Na otázky netýkající se služeb EURES nebudeme odpovídat.

Obrázek 5: Vyplněný formulář dotazu EURES připravený k odeslání

Po stisknutí tlačítka **Odeslat** (proběhne-li odeslání dotazu v pořádku) se zobrazí oznámení o úspěšném odeslání dotazu **Dotaz EURES byl úspěšně odeslán.**

< Dotaz EURES

Dotaz EURES byl úspěšně odeslán.

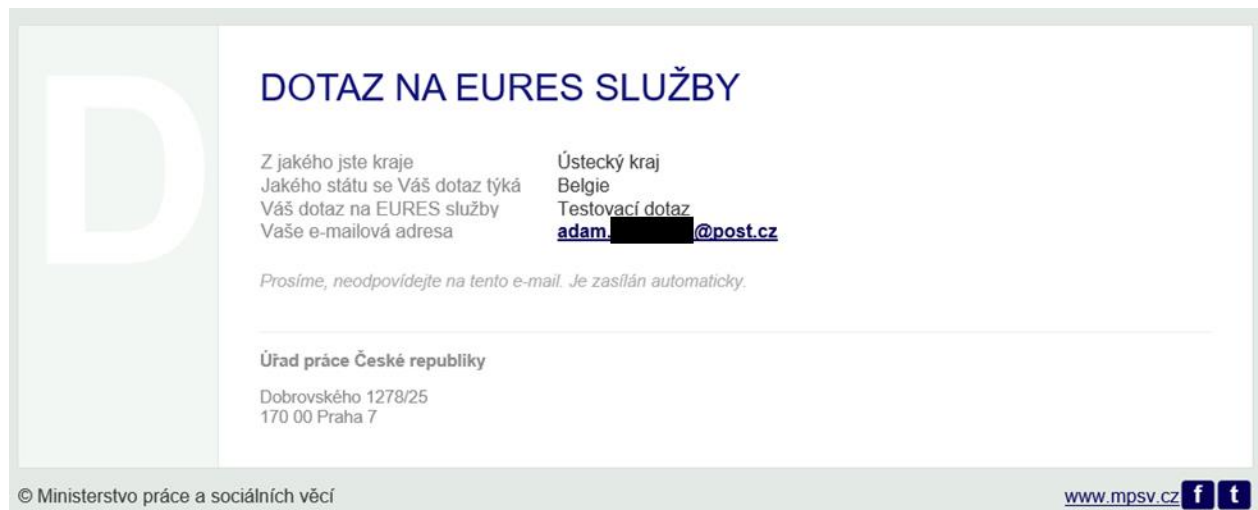
ZADAT NOVÝ DOTAZ

Obrázek 6: Oznámení o úspěšném odeslání dotazu

V případě, že chcete odeslat další dotaz, stiskněte tlačítko **Zadat nový dotaz**.

Zobrazí se nový prázdný formulář pro zadání dotazu EURES, který je možné znovu vyplnit a odeslat.

Po odeslání je na emailovou adresu poradce EURES zaslán email se zněním EURES dotazu.



Obrázek 7: Zasláný email poradci EURES



ČESKÁ SPRÁVA
SOCIÁLNÍHO ZABEZPEČENÍ



Jednotné portálové řešení práce a sociálních věcí

Příloha 1 - Seznam obrázků

Obrázek 1: Přístup k aplikaci Dotaz EURES	5
Obrázek 2: Rozcestník ke stránce Poradenství EURES	6
Obrázek 3: Zobrazení stránky Poradenství EURES	7
Obrázek 4: Úvodní stránka aplikace Dotaz EURES.....	8
Obrázek 5: Vyplněný formulář dotazu EURES připravený k odeslání.....	9
Obrázek 6: Oznámení o úspěšném odeslání dotazu.....	10
Obrázek 7: Zasláný email poradci EURES	10