



# Úřad práce ČR

Krajská pobočka Úřadu práce ČR v Ústí nad Labem

**Měsíční statistická zpráva**

**prosinec 2024**

Zprávu předkládá:

**Ing. Jiří Pánek**

Vedoucí oddělení zaměstnanosti

<https://www.uradprace.cz/web/cz/statistiky-ulk>

**Ústí nad Labem 2024**



## Informace o nezaměstnanosti v Ústeckém kraji k 31. 12. 2024

*V prosinci vzrostl celkový počet uchazečů o zaměstnání v Ústeckém kraji na 34 630, počet hlášených volných pracovních míst se zvýšil na 10 969 a podíl nezaměstnaných osob vzrostl na 6,2 %.*

K 31. 12. 2024 evidoval Úřad práce ČR, Krajská pobočka v Ústí n. L. **34 630 uchazečů o zaměstnání**. Jejich počet byl o 932 vyšší než na konci předchozího měsíce, ve srovnání se stejným obdobím minulého roku byl vyšší o 2 784 osob. Z uvedeného počtu bylo **32 153 dosažitelných** uchazečů o zaměstnání ve věku 15-64 let. Bylo to o 933 více než na konci předchozího měsíce. V meziročním srovnání byl jejich počet vyšší o 2 849 osob.

V průběhu měsíce bylo **nově zaevidováno 3 140 osob**. Ve srovnání s předchozím měsícem to bylo o 347 osob méně a v porovnání se stejným obdobím minulého roku o 275 osob méně. Z evidence během měsíce **odešlo celkem 2 208 uchazečů** (ukončená evidence, vyřazení uchazeči). Bylo to o 1 573 osob méně než v předchozím měsíci a o 18 osob více než ve stejném měsíci minulého roku. Do zaměstnání z nich ve sledovaném měsíci nastoupilo 1 501 osob, tj. o 1 212 méně než v předchozím měsíci a o 236 více než ve stejném měsíci minulého roku, celkem 1 421 uchazečů o zaměstnání bylo umístěno prostřednictvím Úřadu práce ČR, tj. o 1 123 méně než v předchozím měsíci a o 313 více než ve stejném období minulého roku, 707 uchazečů bylo vyřazeno bez umístění.

Meziměsíční nárůst počtu uchazečů o zaměstnání byl zaznamenán ve všech okresech Ústeckého kraje. Okres Litoměřice vykazoval v tomto měsíci největší nárůst ze všech okresů, a to s 5,4 %. Meziměsíční přírůstek uchazečů se týkal i okresů Děčín (4,0 %), Chomutov (3,4 %), Louny (2,5 %), Ústí nad Labem (1,8 %), Teplice (1,8 %) a Most (1,6 %).

Ke konci měsíce bylo evidováno na Úřadu práce ČR, Krajské pobočce v Ústí n. L. **19 230 žen**. Jejich podíl na celkovém počtu uchazečů činil 55,5 %. V evidenci bylo **4 578 osob se zdravotním postižením**, což představovalo 13,2 % z celkového počtu nezaměstnaných. K poslednímu dni tohoto měsíce bylo evidováno **2 120 absolventů škol všech stupňů vzdělání a mladistvých**, jejichž počet meziměsíčně klesl o 22 osob a ve srovnání



se stejným měsícem minulého roku byl vyšší o 256 osob. Na celkové nezaměstnanosti se absolventi a mladiství podíleli 6,1 %.

**Podporu v nezaměstnanosti** pobíralo **7 543 uchazečů** o zaměstnání, tj. 21,8 % všech uchazečů vedených v evidenci.

**Podíl nezaměstnaných osob**, tj. počet dosažitelných uchazečů o zaměstnání ve věku 15-64 let k obyvatelstvu téhož věku k 31. 12. 2024 dosáhl **6,2 %** za **Ústecký kraj**. Podíl nezaměstnaných vyšší než republikový průměr (4,1 %) vykázaly všechny okresy Ústeckého kraje. Nejvyšší podíl byl evidován v okrese Most (8,4 %) a nejnižší v okrese Litoměřice (4,1 %). Podíl nezaměstnaných žen se mírně zvýšil na 7,0 %, podíl nezaměstnaných mužů se zvýšil na 5,4 %.

V Ústeckém kraji bylo k 31. 12. 2024 evidováno celkem **10 969 volných pracovních míst**. Jejich počet byl meziměsíčně vyšší o 19 a nižší o 384 než ve stejném měsíci minulého roku. Na jedno volné pracovní místo připadalo v průměru 3,2 uchazeče o zaměstnání, z toho nejvíce v okrese Děčín (6,9 UoZ) a nejméně v okrese Chomutov (2,0 UoZ). Z celkového počtu volných míst bylo 732 vhodných pro osoby se zdravotním postižením (OZP), na jedno volné místo připadalo 6,3 OZP. Volných pracovních míst pro absolventy a mladistvé bylo registrováno 2 222, na jedno volné místo připadalo tak 1,0 uchazeče této kategorie.

V rámci **aktivní politiky zaměstnanosti** (APZ) a realizovaných projektů ESF bylo od začátku roku 2024 prostřednictvím příspěvků podpořeno **8 108 osob**, z nichž 3 141 bylo zařazeno do rekvalifikačních kurzů a 3 107 osob na digitální vzdělávání financované prostřednictvím národního plánu obnovy (NPO).

Nejčastěji podporovanými obory činností prostřednictvím nástroje SÚPM-SVČ byly ke konci sledovaného měsíce osobní služby (pedikúra a manikúra, kosmetika, masérské, rekondiční a regenerační služby, holičství a kadeřnictví); stavebnictví a řemesla (přípravné a dokončovací stavební práce; vodoinstalatérství a topenářství; pokrývačství a tesařství; truhlářství a podlahářství; zednictví, zámečnictví a nástrojářství); účetnictví; montáž, opravy, revize a zkoušky elektrických zařízení; výroba textilních výrobků a oděvů; údržba



motorových vozidel a jejich příslušenství; kominictví, zpracování dřeva, výroba dřevěných, korkových, proutěných a slaměných výrobků; činnosti, při kterých je porušována integrita lidské kůže; výroba kovových konstrukcí a kovodělných výrobků; praní pro domácnost, žehlení, opravy a údržba oděvů, bytového textilu a osobního zboží; realitní zprostředkování; velkoobchod a maloobchod, výroba potravinářských a škrobářenských výrobků; poskytování software poradenství v oblasti IT; poradenská a konzultační činnost, zpracování odborných studií a posudků, příprava a vypracování technických návrhů, grafické a kresličské práce; služby v oblasti administrativní správy; mimoškolní výchova a vzdělávání, pořádání kurzů, školení, včetně lektorské činnosti aj.

Informace o vývoji nezaměstnanosti v ČR v elektronické formě jsou zveřejněny na internetové adrese <https://www.mpsv.cz/web/cz/mesicni>

### 1. Základní charakteristika vývoje nezaměstnanosti a volných pracovních míst v Ústeckém kraji

Tabulka č. 1 - Vývoj nezaměstnanosti

Ukazatel (celkový stav)		Stav k		
		31. 12. 2023	30. 11. 2024	31. 12. 2024
evidovaní uchazeči o zaměstnání		31 846	33 698	<b>34 630</b>
- z toho	ženy	17 964	18 931	<b>19 230</b>
	absolventi a mladiství	1 864	2 142	<b>2 120</b>
	uchazeči se zdravotním postižením	4 523	4 520	<b>4 578</b>
uchazeči s nárokem na PvN		7 347	7 300	<b>7 543</b>
podíl nezaměstnaných osob (v %)		5,7	6,0	<b>6,2</b>
volná pracovní místa		11 353	10 950	<b>10 969</b>
počet uchazečů na 1 volné pracovní místo		2,8	3,1	<b>3,2</b>



Tabulka č. 2 - Tok nezaměstnanosti

Ukazatel	Počet uchazečů ve sledovaném měsíci		
	prosinec 2023	listopad 2024	<b>prosinec 2024</b>
nově evidovaní uchazeči o zaměstnání	3 415	<b>3 487</b>	<b>3 140</b>
uchazeči s ukončenou evidencí a vyřazení	2 190	<b>3 781</b>	<b>2 208</b>
- z toho umístění celkem	1 265	<b>2 713</b>	<b>1 501</b>
- z toho umístění úřadem práce	1 108	<b>2 544</b>	<b>1 421</b>

Tabulka č. 3 - Nezaměstnanost v okresech k 31. 12. 2024

Okres	Počet nezaměstnaných		Volná pracovní místa	Počet uchazečů na 1 VPM	Podíl nezaměstnaných osob (v %)
	celkem	z toho ženy			
Děčín	5 363	2 924	781	6,9	6,3
Chomutov	6 032	3 383	3 071	2,0	7,1
Litoměřice	3 354	1 890	945	3,5	4,1
Louny	3 808	2 053	1 105	3,4	6,2
Most	6 265	3 521	1 458	4,3	8,4
Teplice	4 705	2 691	2 283	2,1	5,4
Ústí nad Labem	5 103	2 768	1 326	3,8	6,2
<b>Ústecký kraj</b>	<b>34 630</b>	<b>19 230</b>	<b>10 969</b>	<b>3,2</b>	<b>6,2</b>
Česká republika	306 478	161 805	246 573	1,2	4,1

## 2. Vybrané nástroje aktivní politiky zaměstnanosti v Ústeckém kraji

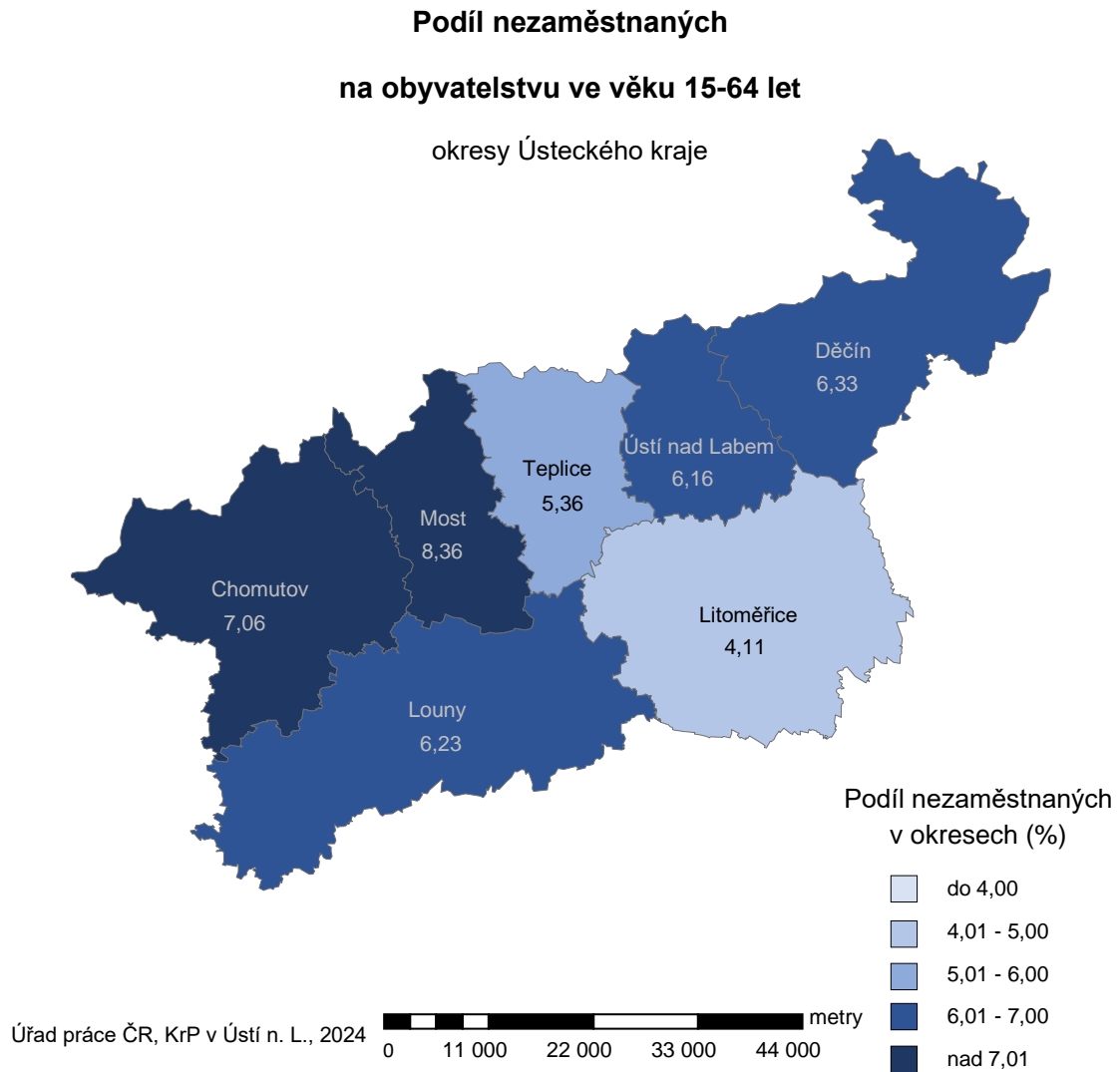
Tabulka č. 4 - Osoby podpořené v rámci APZ a rekvalifikace UoZ/ZoZ

ukazatel (celkový počet)	Stav k		Celkem od počátku roku do	
	31.12.2023	31.12.2024	31.12.2023	31.12.2024
<b>osoby podpořené v rámci APZ</b>				
veřejně prospěšné práce (VPP)	125	77	534	123
veřejně prospěšné práce (VPP) - ESF <sup>1)</sup>	0	0	404	0
společensky účelná prac. místa (SÚPM)	25	2	207	9
společensky účelná prac. místa (SÚPM) - ESF <sup>1)</sup>	63	999	209	1 342
SÚPM - samostatně výdělečná činnost (SVČ)	55	72	50	66
SÚPM - samostatně výdělečná činnost (SVČ) - ESF <sup>1)</sup>	0	0	0	0
zřízení prac. místa pro OZP (bez SVČ)	63	63	48	37
zřízení prac. místa pro OZP - SVČ	2	5	2	3
vytvořená pracovní místa (NIP)	0	3	67	3
ostatní nástroje APZ	61	100	216	277
<b>rekvalifikace uchazečů a zájemců o zaměstnání</b>				
uchazeči a zájemci zařazení do rekvalifikací	1	0	4	0
uchazeči a zájemci zařazení do rekvalifikací - ESF <sup>1)</sup>	0	0	0	2
uchazeči a zájemci zařazení do rekvalifikací - NPO <sup>2)</sup>	0	0	0	12
uchazeči a zájemci, kteří zahájili zvolenou rekvalifikaci	0	15	369	351
uchazeči a zájemci, kteří zahájili zvolenou rekvalifikaci - ESF <sup>1)</sup>	9	154	934	1 617
uchazeči a zájemci, kteří zahájili zvolenou rekvalifikaci - NPO <sup>2)</sup>	47	109	865	1 159
<b>NPO - Digitální vzdělávání (dle § 106 ZoZ)</b>				
uchazeči a zájemci, kteří zahájili digitální vzdělávání <sup>2)</sup>	25	176	201	3 107
<b>Osoby podpořené APZ celkem</b>	<b>476</b>	<b>1 775</b>	<b>4 110</b>	<b>8 108</b>

<sup>1)</sup> financováno převážně z Evropského sociálního fondu

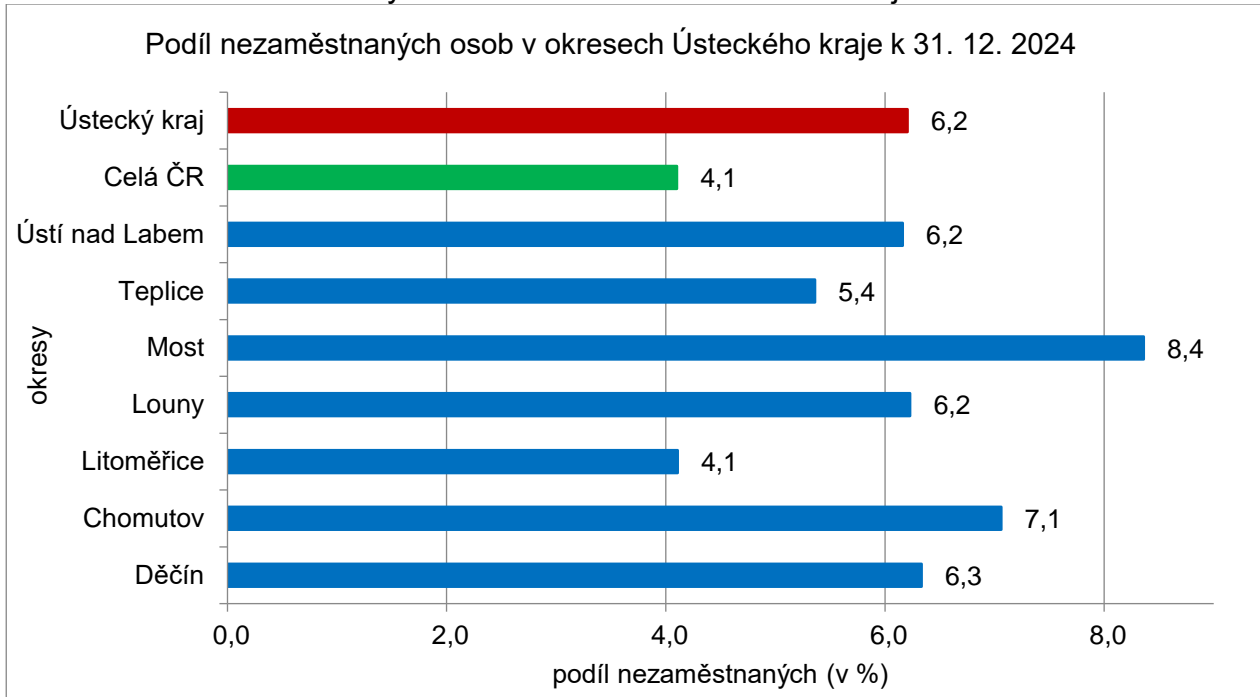
<sup>2)</sup> financováno převážně z Národního plánu obnovy

### 3. MAPA – ArcView - Podíl nezaměstnaných v okresech kraje (mapa kraje) k 31. 12. 2024

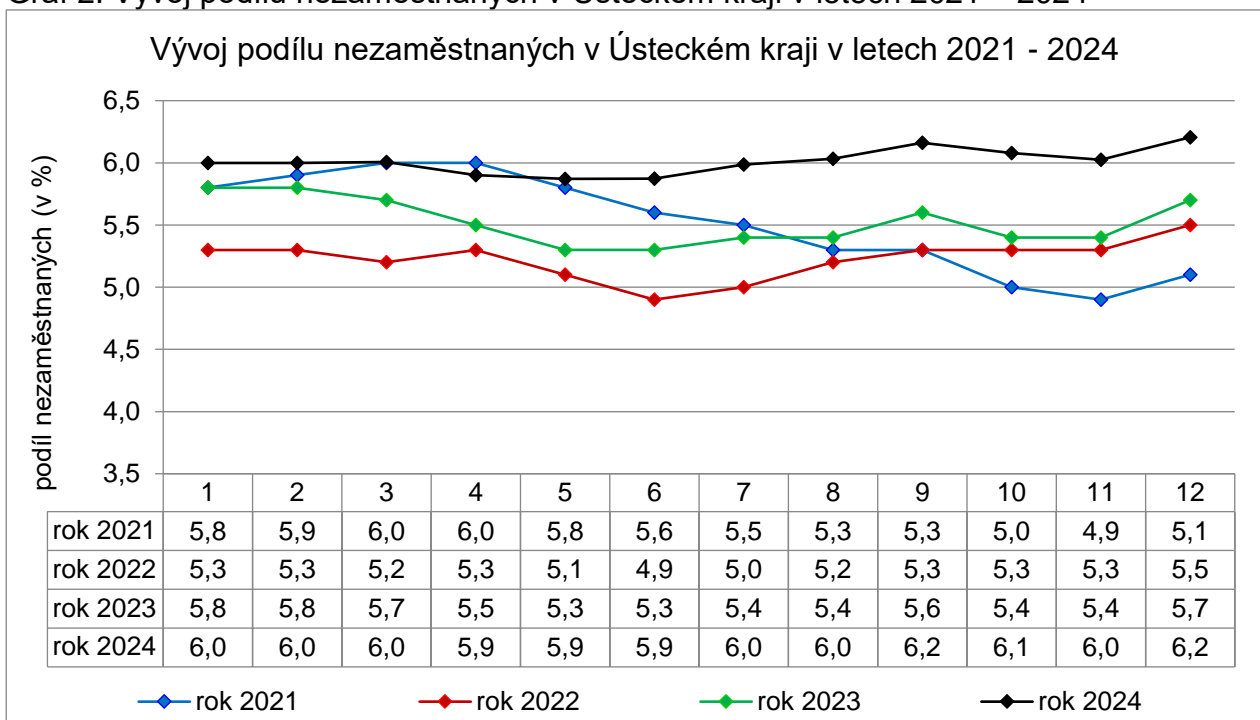


#### 4. GRAFY

Graf 1: Podíl nezaměstnaných osob v okresech Ústeckého kraje a v ČR k 31. 12. 2024

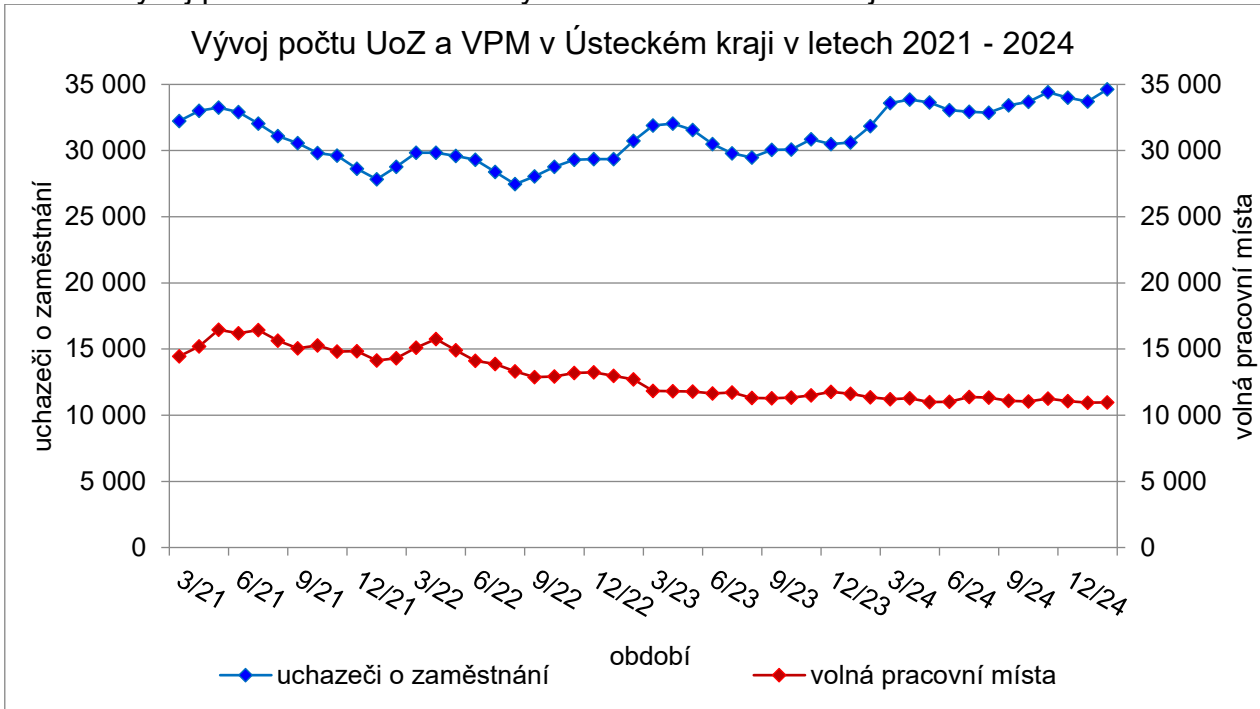


Graf 2: Vývoj podílu nezaměstnaných v Ústeckém kraji v letech 2021 – 2024

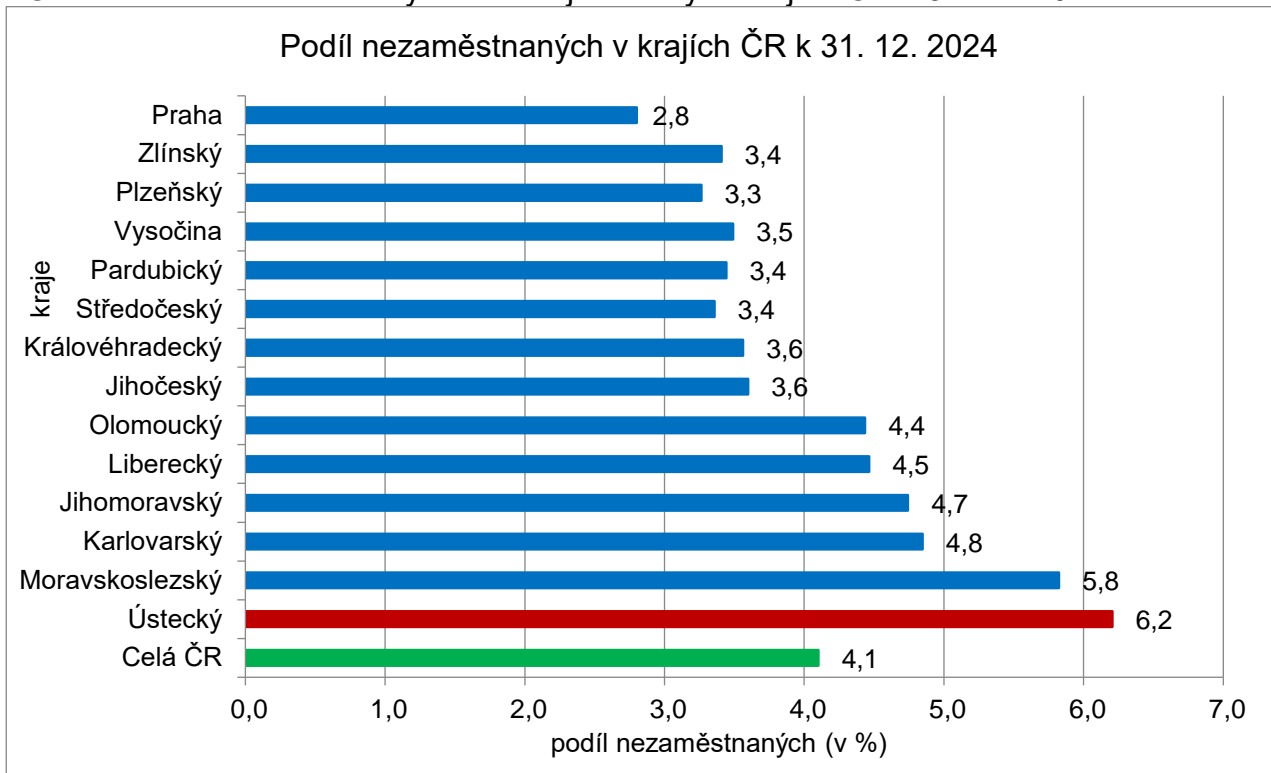




Graf 3: Vývoj počtu uchazečů a volných míst v Ústeckém kraji v letech 2021 – 2024



Graf 4: Podíl nezaměstnaných osob v jednotlivých krajích ČR k 31. 12. 2024



**5. Tabulka seříděných okresů k 31. 12. 2024 (z celorepublikové statistiky)**

podíl nezaměstnaných (v %)		meziměsíční přírůstek/úbytek nezaměstnaných (v %)		počet uchazečů na 1 VPM	
Karviná	8,5	Chrudim	17,6	Karviná	11,4
Most	8,4	Jindřichův Hradec	16,8	Hodonín	7,8
Bruntál	8,1	Prachatice	16,8	Děčín	6,9
Chomutov	7,1	Klatovy	15,9	Bruntál	6,6
Děčín	6,3	Strakonice	14,2	Sokolov	4,7
Jeseník	6,3	Břeclav	13,7	Jeseník	4,6
Sokolov	6,3	Bruntál	13,6	Most	4,3
Znojmo	6,2	Třebíč	12,5	Jablonec nad Nisou	4,2
Hodonín	6,2	Pelhřimov	12,4	Blansko	4,0
Ostrava-město	6,2	Havlíčkův Brod	12,3	Opava	3,9
Louny	6,2	Jihlava	12,2	Ústí nad Labem	3,8
Ústí nad Labem	6,2	Zdár nad Sázavou	12,2	Přerov	3,7
Teplice	5,4	Ceský Krumlov	11,9	Litoměřice	3,5
Ceský Krumlov	5,3	Jeseník	11,8	Strakonice	3,5
Brno-město	5,2	Hodonín	11,1	Ceská Lípa	3,5
Sumperk	4,9	Náchod	10,7	Louny	3,4
Přerov	4,9	Semily	10,2	Sumperk	3,2
Karlovy Vary	4,9	Tachov	10,1	Ostrava-město	3,1
Semily	4,8	Svitavy	10,0	Karlovy Vary	3,0
Kolín	4,7	Kroměříž	9,9	Trutnov	3,0
Příbram	4,7	Tábor	9,8	Zdár nad Sázavou	2,8
Náchod	4,6	Domažlice	9,8	Břeclav	2,6
Mělník	4,5	Znojmo	9,8	Příbram	2,6
Ceská Lípa	4,5	Ústí nad Orlicí	8,7	Jindřichův Hradec	2,6
Nymburk	4,4	Zlín	8,6	Znojmo	2,6
Vsetín	4,4	Ceská Lípa	8,5	Náchod	2,6
Liberec	4,4	Rokycany	8,2	Třebíč	2,6
Jablonec nad Nisou	4,4	Příbram	8,2	Kroměříž	2,5
Břeclav	4,3	Písek	8,2	Prostějov	2,5
Kutná Hora	4,3	Vyškov	8,1	Frýdek-Místek	2,5
Kladno	4,3	Jičín	8,0	Semily	2,3
Trutnov	4,3	Vsetín	8,0	Vsetín	2,3
Nový Jičín	4,2	Sumperk	7,9	Kutná Hora	2,1
Třebíč	4,1	Rychnov nad Kněžnou	7,5	Liberec	2,1
Litoměřice	4,1	Nový Jičín	7,4	Teplice	2,1
Olomouc	4,0	Kutná Hora	7,1	Kladno	2,0
Frýdek-Místek	4,0	Frýdek-Místek	7,0	Brno-město	2,0
Rokycany	4,0	Rakovník	7,0	Chomutov	2,0
Svitavy	4,0	Beroun	6,9	Uherské Hradiště	2,0
Blansko	4,0	Prostějov	6,5	Havlíčkův Brod	1,9
Tachov	4,0	Kolín	6,3	Klatovy	1,9
Opava	3,9	Uherské Hradiště	6,3	Olomouc	1,8
Tábor	3,8	Brno-venkov	6,1	Vyškov	1,8
Domažlice	3,7	Olomouc	6,0	Nový Jičín	1,7
Strakonice	3,7	Přerov	5,9	Nymburk	1,4
Beroun	3,7	Plzeň-sever	5,9	Tábor	1,4
Klatovy	3,7	Litoměřice	5,4	Ceské Budějovice	1,3
Jihlava	3,6	Nymburk	5,2	Jihlava	1,2
Zdár nad Sázavou	3,6	Mladá Boleslav	5,1	Chrudim	1,2
Chrudim	3,6	Opava	5,1	Svitavy	1,1
Písek	3,6	Praha-východ	5,0	Rokycany	1,1
Vyškov	3,6	Pardubice	5,0	Písek	1,1
Prostějov	3,5	Benešov	4,7	Brno-venkov	1,1
Cheb	3,5	Blansko	4,7	Jičín	1,1
Rakovník	3,4	Hradec Králové	4,6	Rakovník	1,0
Uherské Hradiště	3,4	Ceské Budějovice	4,4	Plzeň-sever	1,0
Jindřichův Hradec	3,4	Plzeň-jih	4,2	Prachatice	1,0
Hradec Králové	3,4	Liberec	4,1	Domažlice	0,9
Brno-venkov	3,3	Trutnov	4,0	Kolín	0,9
Plzeň-sever	3,3	Děčín	4,0	Hradec Králové	0,9
Pardubice	3,2	Chomutov	3,4	Zlín	0,9
Kroměříž	3,2	Plzeň-město	3,2	Cheb	0,8
Prachatice	3,2	Mělník	3,2	Ústí nad Orlicí	0,8
Ústí nad Orlicí	3,2	Jablonec nad Nisou	2,9	Beroun	0,8
Ceské Budějovice	3,1	Sokolov	2,7	Rychnov nad Kněžnou	0,8
Havlíčkův Brod	3,1	Louny	2,5	Plzeň-město	0,8
Plzeň-město	3,0	Karlovy Vary	2,3	Pardubice	0,7
Jičín	2,9	Kladno	2,1	Benešov	0,7
Mladá Boleslav	2,9	Ostrava-město	2,0	Pelhřimov	0,7
území Hlavního města Pr	2,8	Brno-město	1,9	Tachov	0,7
Zlín	2,8	Ústí nad Labem	1,8	Ceský Krumlov	0,6
Pelhřimov	2,6	Teplice	1,8	Plzeň-jih	0,6
Benešov	2,5	Karviná	1,7	Mělník	0,6
Rychnov nad Kněžnou	2,3	Most	1,6	území Hlavního města Pr	0,4
Plzeň-jih	2,2	Cheb	1,4	Praha-západ	0,3
Praha-západ	1,6	území Hlavního města Pr	1,3	Praha-východ	0,3
Praha-východ	1,5	Praha-západ	1,2	Mladá Boleslav	0,3
Celkem ČR	4,1	Celkem ČR	5,5	Celkem ČR	1,2