



Úřad práce ČR

Krajská pobočka Úřadu práce ČR
v Plzni

Měsíční statistická zpráva
leden 2018

Zpracoval: *Tomáš Moravec, DiS.*

<https://www.uradprace.cz/web/cz/statistiky-plk>

Informace o nezaměstnanosti v Plzeňském kraji k 31. 1. 2018

V tomto měsíci celkový počet uchazečů o zaměstnání vzrostl o 5,6 % na 11 108, počet hlášených volných pracovních míst se zvýšil o 9,4 % na 22 319 a podíl nezaměstnaných osob vzrostl na 2,7 %.

K 31. 1. 2018 evidoval Úřad práce ČR (ÚP ČR), Krajská pobočka v Plzni celkem 11 108 uchazečů o zaměstnání. Jejich počet byl o 591 vyšší než na konci předchozího měsíce, ve srovnání se stejným obdobím minulého roku je nižší o 3 954 osob. Z tohoto počtu bylo 10 173 dosažitelných uchazečů o zaměstnání ve věku 15 – 64 let. Bylo to o 550 více než na konci předchozího měsíce. Ve srovnání se stejným obdobím minulého roku byl jejich počet nižší o 3 676.

V průběhu měsíce bylo nově zaevidováno 2 792 osob. Ve srovnání s minulým měsícem to bylo více o 473 osob a v porovnání se stejným obdobím předchozího roku méně o 326 osob.

Z evidence během měsíce odešlo celkem 2 201 uchazečů (ukončená evidence, vyřazení uchazeči). Bylo to o 762 osob více než v předchozím měsíci a o 510 osob méně než ve stejném měsíci minulého roku. Do zaměstnání z nich ve sledovaném měsíci nastoupilo 1 464, tj. o 694 více než v předchozím měsíci a o 205 méně než ve stejném měsíci minulého roku, 737 uchazečů bylo vyřazeno bez umístění.

Meziměsíční nárůst nezaměstnaných byl zaznamenán v šesti okresech, nejvíce pak v okresech Klatovy (+ 11,4 %) a Domažlice (+ 11,3 %). Meziměsíční pokles nezaměstnaných byl zaznamenán pouze v okrese Plzeň – město (- 1,0 %).

Ke konci měsíce bylo evidováno na ÚP ČR, Krajské pobočce v Plzni 5 409 žen. Jejich podíl na celkovém počtu uchazečů činil 48,7 %. V evidenci bylo 2 219 osob se zdravotním postižením, což představovalo 20,0 % z celkového počtu nezaměstnaných.

Ke konci tohoto měsíce bylo evidováno 386 absolventů škol všech stupňů vzdělání a mladistvých, jejich počet klesl ve srovnání s předchozím měsícem o 14 osob a ve

srovnání se stejným měsícem minulého roku byl nižší o 228 osob. Na celkové nezaměstnanosti se podíleli 3,5 %.

Podporu v nezaměstnanosti pobíralo 4 756 uchazečů o zaměstnání, tj. 42,8 % všech uchazečů vedených v evidenci.

Podíl nezaměstnaných osob, tj. počet dosažitelných uchazečů o zaměstnání ve věku 15 - 64 let k obyvatelstvu stejného věku, k 31. 1. 2018 vzrostl o 0,1 % a činil tak 2,7 %.

Podíl nezaměstnaných stejný nebo vyšší než republikový průměr nevykázal žádný okres. Nejnižší podíl nezaměstnaných byl zaznamenán v okrese Plzeň - město (2,2 %). Podíl nezaměstnaných žen vzrostl na 2,7 %, podíl nezaměstnaných mužů se zvýšil rovněž na 2,7 %.

Kraj evidoval k 31. 1. 2018 celkem 22 319 volných pracovních míst. Jejich počet byl o 1 923 vyšší než v předchozím měsíci a o 12 334 vyšší než ve stejném měsíci minulého roku. Na jedno volné pracovní místo připadalo v průměru 0,5 uchazeče, z toho nejvíce v okresech Plzeň – sever, Domažlice (0,7) a Klatovy (1,1).

Z celkového počtu nahlášených volných míst bylo 740 vhodných pro osoby se zdravotním postižením (OZP), na jedno volné pracovní místo připadalo 3,0 osob se ZP. Volných pracovních míst pro absolventy a mladistvé bylo registrováno 6 967, na jedno volné místo připadalo 0,1 uchazečů této kategorie.

V rámci aktivní politiky zaměstnanosti (APZ) bylo od počátku roku 2018 prostřednictvím příspěvků APZ podpořeno 91 osob, do rekvalifikačních kurzů bylo zařazeno 9 osob.

Nejčastějšími obory činností, které byly v tomto měsíci podpořeny prostřednictvím SÚPM – SVČ, byly kosmetické služby.

Informace o vývoji nezaměstnanosti v ČR v elektronické formě jsou zveřejněny na internetové adrese <https://www.mpsv.cz/web/cz/statistiky-trhu-prace>.

1. Základní charakteristika vývoje nezaměstnanosti a volných pracovních míst v Plzeňském kraji

Tabulka č. 1 - Vývoj nezaměstnanosti

ukazatel		stav k		
		31. 1. 2017	31. 12. 2017	31. 1. 2018
evidovaní uchazeči o zaměstnání		15 062	10 517	11 108
z toho	ženy	7 583	5 371	5 409
	absolventi a mladiství	614	400	386
	uchazeči se zdravotním postižením	2 843	2 195	2 219
uchazeči s nárokem na P VN		5 434	3 951	4 756
podíl nezaměstnaných osob v % ¹⁾		3,7	2,6	2,7
volná pracovní místa		9 985	20 396	22 319
počet uchazečů na 1 volné pracovní místo		1,5	0,5	0,5

1) od ledna 2013 nový ukazatel registrované nezaměstnanosti

Tabulka č. 2 - Tok nezaměstnanosti

ukazatel	Počet uchazečů ve sledovaném měsíci		
	Leden 2017	Prosinec 2017	Leden 2018
nově evidovaní uchazeči o zaměstnání	3 118	2 319	2 792
uchazeči s ukonč. evidencí a vyřazení	2 711	1 439	2 201
- z toho umístění celkem	1 669	770	1 464
- z toho umístění úřadem práce	578	274	457

Tabulka č. 3. – Nezaměstnanost v okresech k 31. 1. 2018

Okres	Počet nezaměstnaných		Volná pracovní místa	Počet uchazečů na 1 VPM	Podíl nezaměstnaných osob [%]
	Celkem	z toho ženy			
Domažlice	1 105	560	1 922	0,6	2,6
Klatovy	1 888	829	1 762	1,1	3,0
Plzeň – jih	1 107	551	3 690	0,3	2,4
Plzeň – město	3 036	1 587	6 607	0,5	2,2
Plzeň – sever	1 609	778	2 567	0,6	3,0
Rokycany	948	509	2 122	0,4	2,9
Tachov	1 415	595	3 649	0,4	3,8
Plzeňský kraj	11 108	5 409	22 319	0,5	2,7
Česká republika	289 228	140 722	230 728	1,3	3,9

2. Nástroje aktivní politiky zaměstnanosti v Plzeňském kraji

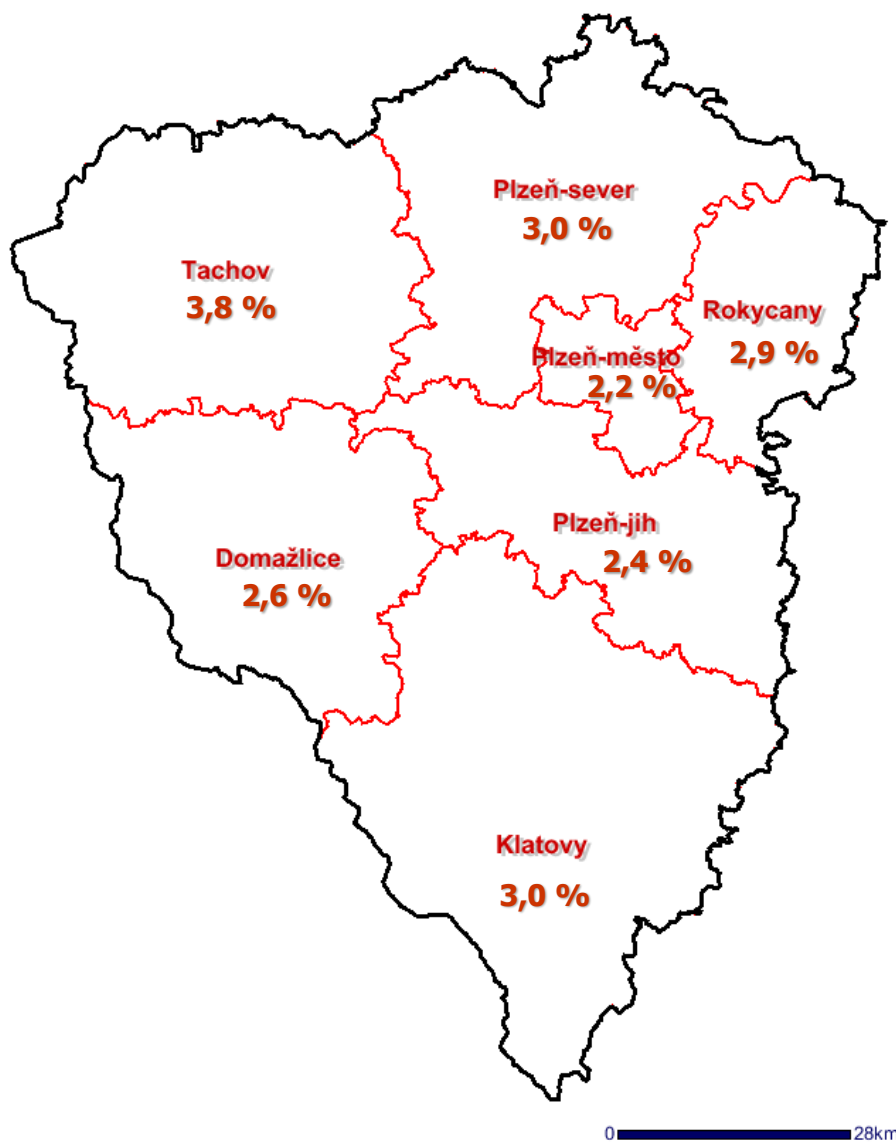
Tabulka č. 4 – Osoby podpořené v rámci APZ a rekvalifikace uchazečů a zájemců o zaměstnání

ukazatel (celkový počet)	Stav k		Stav od počátku roku k	
	31. 1. 2017	31. 1. 2018	31. 1. 2017	31. 1. 2018
osoby podpořené v rámci APZ				
veřejně prospěšné práce (VPP)	119	182	6	4
veřejně prospěšné práce (VPP) - ESF ¹⁾	123	89	15	12
společensky účelná prac. místa (SÚPM)	182	101	35	7
společensky účelná prac. místa (SÚPM) - ESF ¹⁾	122	195	25	48
SÚPM - samostatně výděleč. činnost (SVČ)	114	72	3	3
SÚPM – samostat. výděleč. činnost (SVČ) - ESF ¹⁾	0	0	0	0
chrán. prac. místa - zřízená	81	77	43	2
chrán. prac. místa – SVČ osob se ZP	1	0	0	0
ostatní nástroje APZ	13	21	6	6
rekvalifikace uchazečů a zájemců o zaměstnání				
uchazeči a zájemci zařazení do rekvalifikací	1	0	1	0
uchazeči a zájemci zařazení do rekvalifikací - ESF ¹⁾	83	1	53	1
uchazeči a zájemci, kteří zahájili zvolenou rekvalifikaci	1	1	0	0
uchazeči a zájemci, kteří zahájili zvolenou rekvalifikaci - ESF ¹⁾	35	15	18	8
Osoby podpořené v rámci APZ celkem	875	754	205	91

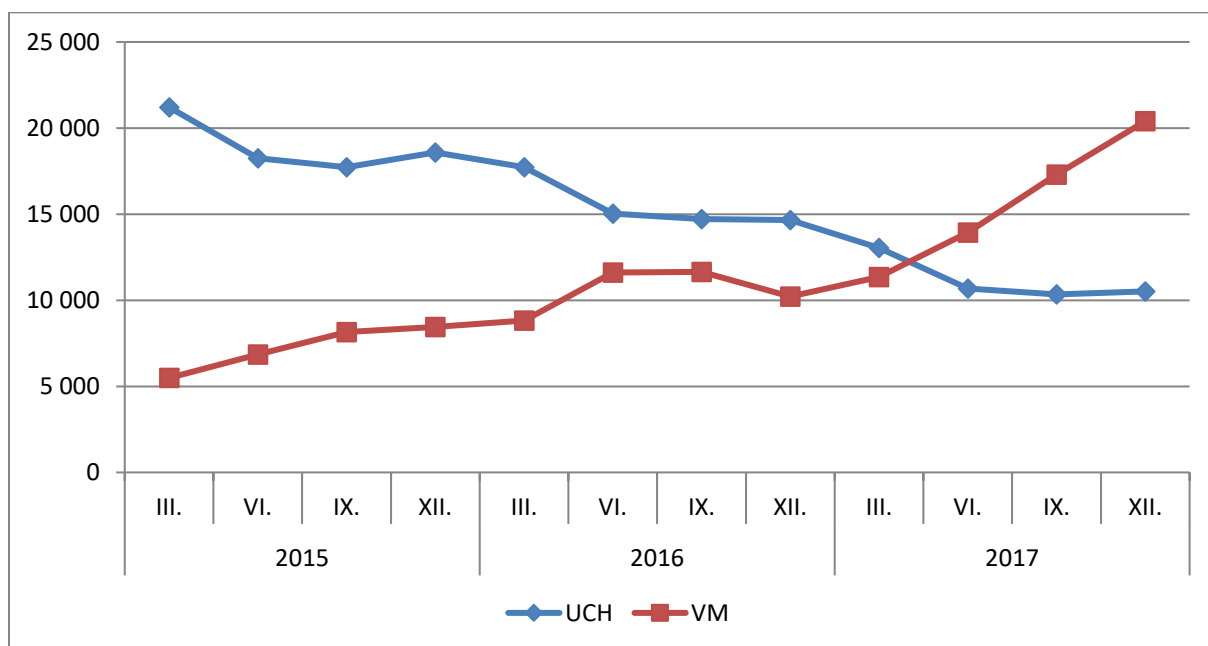
1) financováno převážně z Evropského sociálního fondu

Podrobnější statistické údaje o nástrojích APZ naleznete na stránkách Integrovaného portálu MPSV, v měsíčních statistikách nezaměstnanosti <https://www.mpsv.cz/web/cz/statistiky-trhu-prace>.

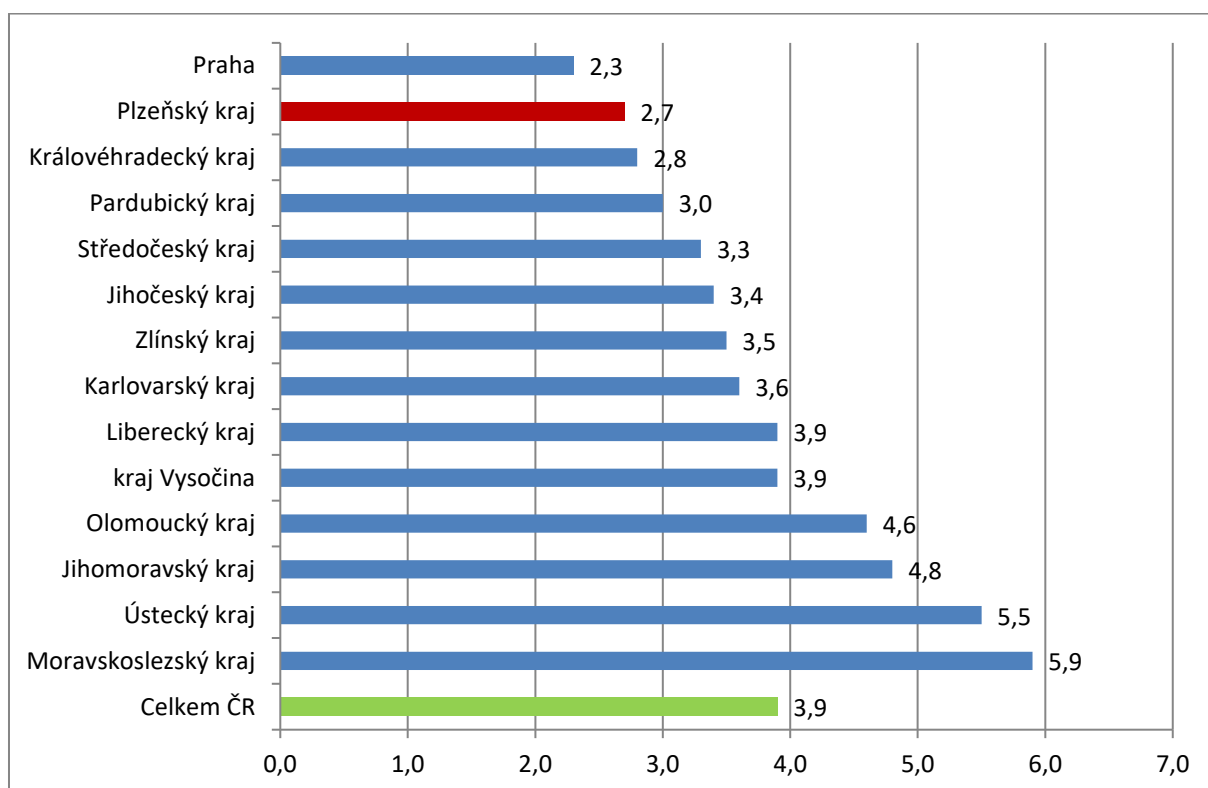
**3. MAPA - Podíl nezaměstnaných v okresech Plzeňského kraje
k 31. 1. 2018**



3. Vývoj počtu uchazečů a VPM v Plzeňském kraji v letech 2015 – 2017



4. Podíl nezaměstnaných osob v jednotlivých krajích ČR k 31. 1. 2018 v %



5. Setřídění okresů k 31. 1. 2018

	PNO v %		meziměs. přírůst./ úbytek nezam. v %		počet uchazečů na 1 VPM	
1	Karviná	8,1	Jindřichův Hradec	16,1	Karviná	8,0
2	Jeseník	7,7	Strakonice	14,5	Jeseník	6,1
3	Znojmo	7,3	Český Krumlov	12,5	Ústí nad Labem	6,1
4	Most	7,3	Klatovy	11,4	Znojmo	5,8
5	Bruntál	7,1	Domažlice	11,3	Most	4,9
6	Ostrava-město	6,9	Písek	10,7	Děčín	4,4
7	Hodonín	6,4	Znojmo	10,0	Hodonín	4,2
8	Chomutov	6,1	Prachatice	10,0	Bruntál	4,0
9	Děčín	6,0	Plzeň-sever	9,0	Opava	3,7
10	Ústí nad Labem	5,9	Svitavy	8,4	Sokolov	3,5
11	Přerov	5,5	Děčín	8,0	Žďár nad Sázavou	3,2
12	Český Krumlov	5,5	Chrudim	8,0	Kladno	3,2
13	Louny	5,3	Benešov	7,4	Frýdek-Místek	2,9
14	Třebíč	5,1	Břeclav	7,3	Ostrava-město	2,9
15	Brno-město	5,0	Plzeň-jih	7,2	Kroměříž	2,8
16	Sokolov	5,0	Tábor	6,5	Přerov	2,8
17	Šumperk	4,7	Rakovník	6,5	Jablonec nad Nisou	2,6
18	Žďár nad Sázavou	4,6	České Budějovice	6,4	Třebíč	2,5
19	Příbram	4,6	Ústí nad Orlicí	6,1	Blansko	2,5
20	Břeclav	4,6	Kutná Hora	6,0	Břeclav	2,4
21	Kladno	4,5	Příbram	6,0	Chomutov	2,3
22	Kolín	4,5	Tachov	5,9	Šumperk	2,3
23	Kutná Hora	4,5	Náchod	5,8	Louny	2,3
24	Tábor	4,4	Rychnov nad Kněžnou	5,7	Litoměřice	2,2
25	Nymburk	4,3	Třebíč	5,2	Brno-město	2,0
26	Liberec	4,3	Cheb	5,1	Příbram	2,0
27	Semily	4,3	Jičín	5,0	Rakovník	1,9
28	Kroměříž	4,2	Vyškov	5,0	Olomouc	1,8
29	Opava	4,2	Jeseník	4,8	Vsetín	1,8
30	Vsetín	4,2	Hodonín	4,7	Kutná Hora	1,8
31	Mělník	4,2	Žďár nad Sázavou	4,4	Mělník	1,7
32	Litoměřice	4,2	Kolín	4,3	Teplice	1,7
33	Svitavy	4,1	Nymburk	4,1	Vyškov	1,6
34	Teplice	4,1	Uherské Hradiště	4,0	Strakonice	1,6
35	Olomouc	4,1	Brno-venkov	4,0	Náchod	1,6
36	Frýdek-Místek	3,9	Nový Jičín	3,9	Kolín	1,6
37	Tachov	3,8	Teplice	3,7	Tábor	1,6
38	Nový Jičín	3,8	Jihlava	3,5	Jindřichův Hradec	1,6
39	Jablonec nad Nisou	3,7	Karlovy Vary	3,5	Svitavy	1,5
40	Rakovník	3,7	Litoměřice	3,5	Jihlava	1,5
41	Strakonice	3,7	Zlín	3,4	Česká Lípa	1,5
42	Jihlava	3,6	Semily	3,3	Prostějov	1,5
43	Náchod	3,5	Šumperk	3,3	Nový Jičín	1,5
44	Karlovy Vary	3,5	Rokycany	3,3	Trutnov	1,5
45	Brno-venkov	3,4	Frýdek-Místek	3,1	Havlíčkův Brod	1,5
46	Prachatice	3,4	Vsetín	3,0	Zlín	1,4
47	Blansko	3,4	Kroměříž	3,0	Uherské Hradiště	1,4
48	Prostějov	3,3	Hradec Králové	3,0	Semily	1,3
49	Chrudim	3,3	Česká Lípa	2,8	Hradec Králové	1,1
50	Uherské Hradiště	3,2	Olomouc	2,8	Klatovy	1,1
51	Havlíčkův Brod	3,2	Chomutov	2,8	Liberec	1,1
52	Hradec Králové	3,2	Opava	2,5	Chrudim	1,1
53	Klatovy	3,0	Mělník	2,3	České Budějovice	1,0
54	Beroun	3,0	Louny	2,3	Benešov	1,0
55	Plzeň-sever	3,0	Blansko	2,2	Jičín	0,9
56	Trutnov	3,0	Přerov	2,2	Nymburk	0,9
57	Česká Lípa	2,9	Liberec	1,9	Karlovy Vary	0,9
58	Vyškov	2,9	Praha-východ	1,8	Písek	0,8
59	Jindřichův Hradec	2,9	Most	1,7	Brno-venkov	0,8
60	Rokycany	2,9	Pardubice	1,6	Český Krumlov	0,8
61	Zlín	2,8	Bruntál	1,5	Prachatice	0,7
62	Písek	2,7	Jablonec nad Nisou	1,4	Praha-západ	0,6
63	České Budějovice	2,7	Kladno	1,4	Plzeň-sever	0,6
64	Pardubice	2,6	Mladá Boleslav	0,8	Pelhřimov	0,6
65	Domažlice	2,6	Sokolov	0,7	Domažlice	0,6
66	Ústí nad Orlicí	2,5	Trutnov	0,4	Beroun	0,6
67	Plzeň-jih	2,4	Prostějov	0,4	Ústí nad Orlicí	0,6
68	Praha	2,3	Havlíčkův Brod	0,3	Cheb	0,6
69	Cheb	2,3	Beroun	0,1	Rychnov nad Kněžnou	0,5
70	Pelhřimov	2,2	Pelhřimov	0,1	Praha	0,5
71	Plzeň-město	2,2	Ostrava-město	0,0	Plzeň-město	0,5
72	Jičín	2,2	Brno-město	0,0	Rokycany	0,4
73	Mladá Boleslav	2,2	Karviná	0,0	Mladá Boleslav	0,4
74	Benešov	2,1	Praha-západ	-0,3	Tachov	0,4
75	Praha-západ	1,8	Praha	-0,3	Plzeň-jih	0,3
76	Rychnov nad Kněžnou	1,4	Ústí nad Labem	-0,4	Praha-východ	0,2
77	Praha-východ	1,4	Plzeň-město	-1,0	Pardubice	0,2
	Celkem ČR	3,9	Celkem ČR	3,1	Celkem ČR	1,3