



INTERNAL

ASSECO

---

# Jednotné portálové řešení práce a sociálních věcí

Hledání volných míst – veřejný přístup

Uživatelská příručka

verze 10.0

## Historie dokumentu

Verze	Datum	Autor	Změny
1.0	05. 10. 2019	Asseco CE	Šestá verze uživatelské příručky pro věcnou oblast Zaměstnanost – Volná místa a monitoring – veřejný přístup
2.0	07. 02. 2020	Asseco CE	Aktualizace kapitol 2.2 Vyhledávání volných míst, 3 Hledání volných míst vhodných pro cizince, 4 Hledání volných míst obsaditelných držiteli zaměstnanecké karty, 5 Hledání volných míst obsaditelných držiteli modré karty
3.0	02. 06. 2020	Asseco CE	Aktualizace kapitol 2. Hledání volných pracovních míst v evidenci ÚP ČR, 3 Hledání volných míst vhodných pro cizince, 4 Hledání volných míst obsaditelných držiteli zaměstnanecké karty, 5 Hledání volných míst obsaditelných držiteli modré karty
4.0	14. 10. 2020	Asseco CE	Aktualizace kapitol 2.2.2 Rozšířené vyhledávání volných míst a 2.3 Zobrazení detailu volného místa.
5.0	23. 11. 2020	Asseco CE	Přidaná kapitola 2.5 Zaslání vybraných volných míst na e-mail
6.0	15. 03. 2021	Asseco CE	Aktualizace kapitoly 2.3 Zobrazení detailu volného místa
7.0	31. 05. 2021	Asseco CE	Aktualizace kapitoly 2.3 Zobrazení detailu volného místa
8.0	02. 06. 2021	Asseco CE	Přidaná kapitola 2.2.4 Vyhledávání prostřednictvím URL adresy
9.0	07. 10. 2021	Asseco CE	Aktualizace kapitoly 2.2.2 Rozšířené vyhledávání volných míst
10.0	31. 07. 2022	Asseco CE	Aktualizace kapitoly 2.3 Zobrazení detailu volného místa
11.0	20. 12. 2022	Asseco CE	Aktualizace kapitoly 2 Hledání volných pracovních míst v evidenci ÚP ČR
12.0	23. 02. 2024	Asseco CE	Aktualizace kapitoly 2.2.1 Základní vyhledávání volných míst
13.0	11.11.2024	Asseco CE	Aktualizace kapitoly 2.2.Vyhledávání volných míst
14.0	03.03.2025	Asseco CE	Nový design



## Obsah

1	Základní principy práce s portálem .....	4
2	Hledání volných pracovních míst v evidenci ÚP ČR .....	5
2.1	Přístup k aplikaci .....	5
2.2	Vyhledávání volných míst.....	6
2.2.1	Základní vyhledávání volných míst .....	7
2.2.2	Rozšířené vyhledávání volných míst.....	9
2.2.3	Zobrazení výsledků vyhledání .....	12
2.3	Zobrazení detailu volného místa .....	13
2.4	Kontaktování zaměstnavatele .....	16
2.5	Zasílání vybraných volných míst na e-mail .....	18
3	Hledání volných míst vhodných pro cizince.....	24
3.1	Přístup k aplikaci .....	24
3.2	Hledání volných míst vhodných pro cizince dle přednastavených parametrů .....	28
4	Hledání volných míst obsaditelných držiteli zaměstnanecké karty .....	29
4.1	Přístup k aplikaci .....	29
4.2	Hledání volných míst obsaditelných držiteli zaměstnanecké karty dle přednastavených parametrů .....	32
5	Hledání volných míst obsaditelných držiteli modré karty .....	33
5.1	Přístup k aplikaci .....	33
5.2	Hledání volných míst obsaditelných držiteli modré karty dle parametrů.....	36
6	Volná místa v České republice – Databáze ÚP ČR.....	37
6.1	Přístup k aplikaci .....	37
7	Vložení a editace volných míst.....	40
7.1	Podmínky pro vkládání a editaci volného místa na portálu JPRPSV .....	40
	Příloha 1 - Seznam obrázků .....	42



# 1 Základní principy práce s portálem

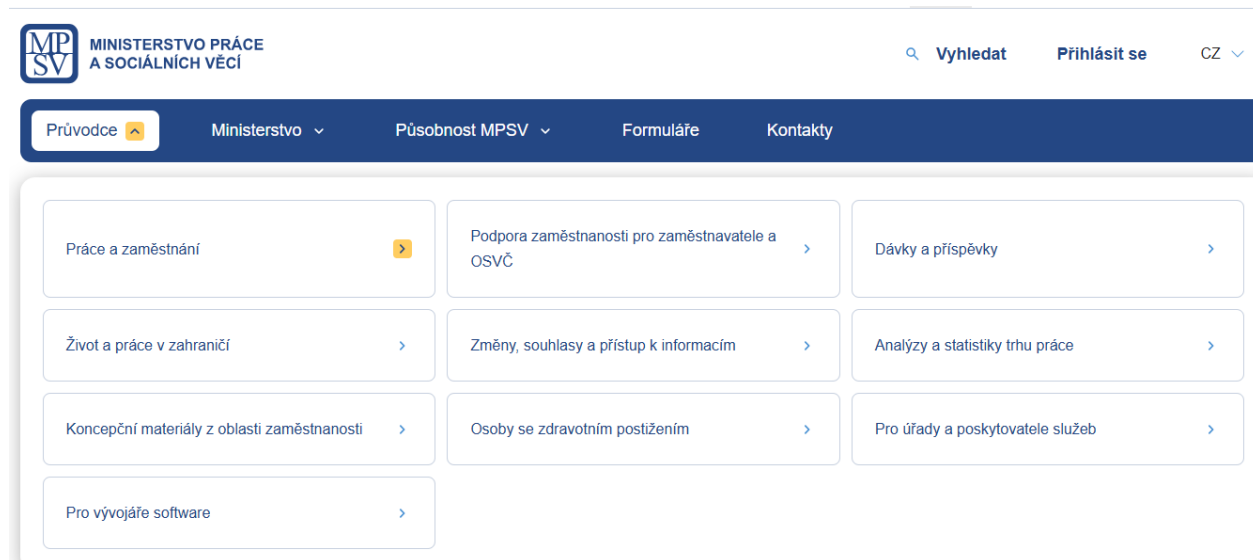
Popis obecných pravidel pro práci s portálem MPSV je uveden v samostatném dokumentu – uživatelské příručce „[Základní principy práce s portálem MPSV](#)“.

## 2 Hledání volných pracovních míst v evidenci ÚP ČR

Aplikace umožňuje vyhledávat volná místa ze seznamu volných míst evidovaných Úřadem práce ČR. Na portálu MPSV se zobrazují pouze schválená volná místa a volná místa, k jejichž zveřejnění dal zaměstnavatel souhlas. Zájemce o práci vyhledává volné místo pomocí výběru charakteristik volných míst, nejdůležitější jsou profese, obor a místo výkonu práce. Volná místa nemusí mít zadanou přesnou adresu pracoviště, místo výkonu práce může být zadané formou obce nebo okresu. Další charakteristiky volného místa jsou typ pracovněprávního vztahu, směnnost, minimální požadovaný stupeň vzdělání, výše mzdy aj. Volná místa lze vyhledávat i podle vhodnosti volného místa pro různé skupiny zájemců, např. pro mladistvé, absolventy, OZP aj. Z detailu vyhledaného volného místa lze přímo odeslat dotaz na volné místo zaměstnavateli.

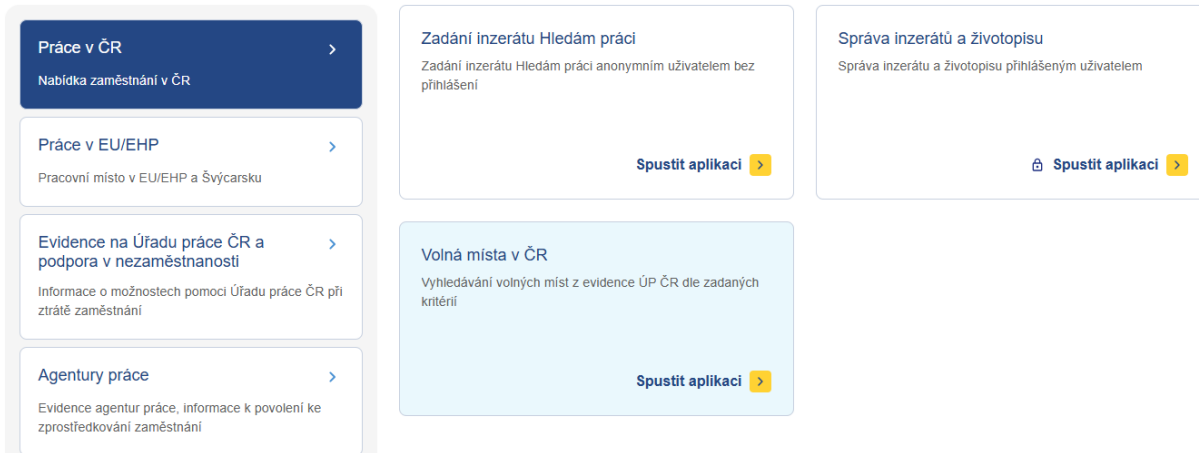
### 2.1 Přístup k aplikaci

Na úvodní stránce portálu MPSV vyberte v hlavním menu záložku **MPSV**. V zobrazeném menu druhé úrovně vyberte záložku **Průvodce** a v zobrazeném navigačním menu zvolte položku **Práce a zaměstnání**.



Obrázek 1: Přístup k hledání volných míst – menu na portálu MPSV

Zobrazí se stránka **Práce a zaměstnání** s rozcestníkem. Je zvolena první položka **Práce v ČR** a její podrobný rozcestník se zobrazuje v pravé části stránky. Zde klikněte na dlaždici **Volná místa v ČR / Vyhledávání volných míst z evidence ÚP ČR dle zadaných kritérií**.

[<](#) Práce a zaměstnání

Obrázek 2: Přístup k hledání volných míst – rozcestník na stránce Práce a zaměstnání

Zobrazí se úvodní stránka aplikace **Hledání volných míst**.

## Hledání volných míst



[Zasilání nabídek na e-mail](#)

Jakou práci hledáte?

Profese CZ-ISCO

Kde?

Dopravní spojení  km

Obrázek 3: Úvodní stránka aplikace pro hledání volných míst

Vyhledávání se spustí po kliknutí na tlačítko **Vyhledat**.

Po stisku tlačítka **Zrušit filtr** se vymažou všechna zadaná filtrační kritéria a spustí se vyhledávání s defaultními hodnotami filtru.

## 2.2 Vyhledávání volných míst

Vyhledávání volných míst je přístupné přihlášenému i nepřihlášenému uživateli.

Ve vyhledávání se zobrazují pouze ta volná místa, která byla přijata úřadem práce ke zpracování (tzn. jsou ve stavu „Požadavek byl úřadem práce přijat“). Volná místa v ostatních stavech se ve vyhledávání nezobrazují.

Dále se nezobrazují ta volná místa, jejichž platnost již expirovala, a volná místa, u nichž je zadán příznak „nezveřejňovat“.

Pokud byla zaměstnavateli uložena pokuta za umožnění nelegální práce, tak se zde toto místo nezveřejňuje po dobu 4 měsíců od uložení pokuty. Stejně tak pokud byla zaměstnavateli uložena pokuta za porušení povinností, tak se zde toto místo nezveřejňuje po dobu 3 měsíců od uložení pokuty.

Nezobrazují se ani takové nabídky zaměstnavatelů, které nenabízejí žádnou volnou pracovní pozici.

### 2.2.1 Základní vyhledávání volných míst

Základní vyhledávání volných míst zveřejněných na portálu MPSV je umožněno prostřednictvím vyhledávacích polí **Jakou práci hledáte?**, **Profese CZ-ISCO**, **Kde?** a **Dopravní spojení**. Dle polí **Jakou práci hledáte?**, **Profese CZ-ISCO** a **Kde?** lze vyhledávat buď jednotlivě, nebo kombinací zadání hodnot do všech polí. Dle pole **Dopravní spojení** lze vyhledávat pouze v kombinaci s vyplněním pole **Kde?** a je možné přidat i filtr v poli **Jakou práci hledáte? a Profese CZ-ISCO**

V záhlaví stránky je umístěno tlačítko **Zasílání nabídek na e-mail** pro nastavení odesílání nových nebo nově změněných volných míst podle přednastaveného filtru na e-mail (podrobněji viz kapitola 2.5 Zasílání vybraných volných míst na e-mail).

#### Hledání volných míst



**Zasílání nabídek na e-mail**

Jakou práci hledáte?	Profese CZ-ISCO
<input type="text"/>	<input type="text" value="Vyberte profesi CZ-ISCO"/>
Kde?	Dopravní spojení
<input type="text"/>	<input type="text" value="km"/> <input type="text" value="▼"/>
<input type="button" value="Zrušit filtr"/> <input type="button" value="Vyhledat"/>	

Obrázek 4: Hledání volných míst – pole pro základní vyhledávání

#### Vyhledání dle názvu nebo kódu profese

Do pole **Jakou práci hledáte?** zadajte textový řetězec. Pokud vepsaný řetězec odpovídá libovolnému slovu obsaženého v názvu některé z profesí z databáze nabídek, nabídne se seznam odpovídajících profesí. Je možné vyhledávat i s nesprávně zadanou diakritikou.

Pokud vepsaný řetězec neodpovídá žádné nabídce z databázi, zobrazí se informace "Hledání nevyhovují žádné výsledky."

Do pole **Profese CZ-ISCO** zadejte kód nebo textový řetězec (minimálně 1 znak). Pokud vepsaný řetězec odpovídá počátečním znakům libovolného slova obsaženého v názvu některé z profesí z číselníku CZ-ISCO, našeptávač vám nabídne seznam odpovídajících profesí. Vyberte požadovanou profesi, položka se zobrazí v poli a v pravém horním rohu má umístěn křížek umožňující odstranění položky z pole. Profesí z číselníku CZ-ISCO lze do pole postupně

vybrat více, pokud za již zobrazenou položku vepíšete další textový řetězec a vyberete další položku ze seznamu nabídnutého našeptávačem.

Pokud vepsaný řetězec neodpovídá žádné z profesí z číselníku CZ-ISCO, je možné v poli ponechat přesně tento řetězec a systém následně provede vyhledávání řetězce v názvech profesí uvedených u volných míst evidovaných na portálu MPSV. (Vyhledává se dle počátků všech slov obsažených v názvu profese.)

Obě výše uvedené možnosti lze kombinovat, tzn. do pole lze postupně vybrat několik položek profesí z číselníku CZ-ISCO a připojit k nim i vlastní textový řetězec. Po spuštění vyhledávání pak proběhne vyhledání oběma výše popsányými způsoby současně.

### Vyhledání dle místa výkonu práce

Do pole **Kde?** zadejte textový řetězec odpovídající názvu obce (nebo počátečním znakům názvu obce – minimálně 1 znak), ve které hledáte volné místo. Našeptávač nabídne seznam odpovídajících obcí. Vyberte požadovanou obec ze seznamu, vybraná položka se zobrazí v poli. Dle místa výkonu práce v poli **Kde?** se vyhledává pouze mezi těmi volnými místy, u nichž byla při vložení pro místo výkonu práce zadána celá adresa nebo obec.

### Hledání volných míst



[Zasilání nabídek na e-mail](#)

Jakou práci hledáte?	Profese CZ-ISCO
<input type="text" value="lékař"/>	<input type="text" value="Vyberte profesi CZ-ISCO"/>
	<input type="button" value="Lékaři (kromě zubních lékařů) (221) x"/>
	<input type="button" value="Lékaři bez atestace (v oborech praktického lékařství) (22113) x"/>
Kde?	Dopravní spojení
<input type="text" value="Jičín, okr. Jičín"/>	<input type="text"/>
	<input type="text" value="km"/>
	<input type="button" value="Zrušit filtr"/>
	<input type="button" value="Vyhledat"/>

Obrázek 5: Zadání hodnot do polí pro základní vyhledávání volných míst

### Vyhledání dle dojezdové vzdálenosti

Do pole **Kde?** zadejte obec, ve které hledáte práci, nebo ze které budete do zaměstnání dojíždět. Automaticky se spustí vyhledání. Pokud jsou evidována nějaká volná místa s místem výkonu práce právě v této obci, zobrazí se ve výsledcích vyhledání.

Následně zadejte do pole **Dopravní spojení** číselný údaj vyjadřující buď vzdálenost v kilometrech od obce zadané v poli **Kde?**, nebo dobu spojení v minutách od této obce. Zda zadáváte údaj v kilometrech nebo v minutách, zvolte výběrem hodnoty z rozbalovacího seznamu vedle pole **Dopravní spojení**. Maximální hodnoty, které lze zadat, jsou buď 150 km, nebo 90 min.



## Hledání volných míst

[Zasilání nabídek na e-mail](#)

Jakou práci hledáte?

Profese CZ-ISCO

Kde?

Dopravní spojení

Obrázek 6: Zadání hodnot do polí pro vyhledávání volných míst dle dojezdové vzdálenosti nebo dojezdového času

Po nastavení požadovaných parametrů volného místa se automaticky spustí vyhledávání a zobrazí se odpovídající výsledky.

Pro hromadné vyprázdnění všech hodnot zadaných do polí filtrů stiskněte tlačítko **Zrušit filtr**. Automaticky se spustí vyhledání a je zobrazen seznam evidovaných volných míst (bez omezení) splňujících parametry pro zobrazení.

### 2.2.2 Rozšířené vyhledávání volných míst

Na stránce **Hledání volných míst** je v levé části obrazovky dostupná sada polí pro rozšířené vyhledávání.

Rozšířené vyhledávání slouží primárně k omezení počtu výsledků zobrazených prostřednictvím základního vyhledávání, ale lze jej využít i samostatně, nezávisle na základním vyhledávání.

V rozšířeném vyhledávání lze výběr omezit podle následujících filtrů:

- **Obor** – z číselníku lze vybrat obor činnosti, do kterého evidovaná volná místa náleží.
- **Region** – lze vyhledávat dle kraje, dle okresu nebo dle kombinace obou údajů.
  - **Kraj** – pomocí výběrového seznamu vyberte některý z krajů v ČR, ve kterém se nachází místo výkonu práce.
  - **Okres** – pomocí našeptávače vyberte některý z okresů v ČR, ve kterém se nachází místo výkonu práce. Máte-li již vyplněn filtr **Kraj**, je výběr okresů omezen pouze na okresy ze zadaného kraje. Do pole můžete postupně vybrat i více okresů.
    - Pomocí zaškrtačacího pole **Včetně okolních okresů** lze vyhledávání rozšířit i na okresy sousedící se zadaným okresem / se zadanými okresy.
    - Po zaškrtnutí pole **Včetně míst s neurčitou adresou** budou do výsledků vyhledávání zahrnuta i ta volná místa, která mají jako místo výkonu práce uvedenou celou ČR. Pokud není výběr omezen podle regionu, vyhledávají se volná místa s místem výkonu práce v celé ČR

automaticky. Pole **Včetně míst s neurčitou adresou** je přístupné pouze v případě, že byl zadán okres.

- **Minimální stupeň vzdělání** – prostřednictvím zaškrtačacích polí lze zvolit minimální stupeň vzdělání požadovaný pro dané volné místo. Je možné zadat více stupňů vzdělání, vyhledávají se všechna volná místa, která vyžadují alespoň jeden ze zvolených stupňů vzdělání.
- **Mzda od** – lze zadat minimální požadovanou mzdu, kterou musí evidované volné místo nabízet. Níže v tomto filtru vyberte z rozbalovacího seznamu, zda zadáváte hodinovou nebo měsíční mzdu.
- **Pracovněprávní vztah** - prostřednictvím zaškrtačacích polí lze zvolit požadované typy pracovněprávního vztahu. Je možné zadat více pracovněprávních vztahů, vyhledávají se volná místa, která odpovídají alespoň jednomu ze zvolených typů pracovněprávního vztahu.
- **Směnnost** – prostřednictvím zaškrtačacích polí lze zvolit vyhovující typy směnnosti volného místa. Je možné zadat více typů směnnosti, vyhledávají se volná místa, která odpovídají alespoň jednomu ze zvolených typů směnnosti.
- **Požadovaná jazyková znalost** – z rozbalovacího seznamu lze vybrat jazyk a úroveň znalosti jazyka.
- **Vhodné pro** – prostřednictvím zaškrtačacích polí lze zvolit specifické skupiny uchazečů, pro něž musí být evidované volné místo vhodné.
- **Zrakové postižení** - prostřednictvím zaškrtačacích polí lze v dílčích filtrech **Vhodnost profese pro slabozraké** a **Vhodnost profese pro nevidomé** zvolit požadovaný stupeň vhodnosti profese pro zrakově postižené uchazeče.
- **Souhlas se zaměstnáním cizinců** - prostřednictvím zaškrtačacích polí lze zvolit výběr takových volných míst, u kterých dal zaměstnavatel souhlas se zaměstnáváním cizinců (mimo EU, EHP a Švýcarska), držitele zaměstnaneckých a modrých karet, pro azylanty, program kvalifikovaný zaměstnanec nebo mimořádně pracovní vízum.
- **Obsazenost pracovního místa** – zaškrtnutím pole **Místo je dlouhodobě neobsazené (v nabídce déle než 3 měsíce)** lze omezit výběr pouze na ta volná místa, která byla na portál MPSV vložena před více než 3 měsíci.
- **Výhody pracovního místa** – prostřednictvím zaškrtačacích polí lze zvolit požadované výhody.
- **Zaměstnavatel** – vyhledávání lze upřesnit zadáním názvu nebo části názvu nebo IČO zaměstnavatele do polí **Název zaměstnavatele** a **IČO** (vyhledávání probíhá fulltextově).
- **Datum poslední změny** – lze nastavit vyhledání na nejnovější inzeráty, tj. na inzeráty zveřejněné nebo upravené v posledních x dnech.
- **Referenční číslo** – vyhledávání lze upřesnit zadáním referenčního čísla volného místa. Referenční číslo můžete zadávat ve tvaru „xx xxx xxx xxx“ např. 14 033 660 756.

Po nastavení požadovaných parametrů volného místa se automaticky spustí vyhledávání a zobrazí se odpovídající výsledky.

## Rozšířené hledání

- Obor ▼

---
- Region ▼

---
- Minimální stupeň vzdělání ▼

---
- Mzda ▼

---
- Pracovněprávní vztah ▼

---
- Směnnost ▼

---
- Požadovaná jazyková znalost ▼

---
- Vhodné pro ▼

---
- Zrakové postižení ▼

---
- Souhlas se zaměstnáním cizinců ▼

---
- Obsazenost pracovního místa ▼

---
- Výhody pracovního místa ▼

---
- Zaměstnavatel ▼

---
- Datum poslední změny ▼

---
- Referenční číslo ▼

Obrázek 7: Vyhledávání volných míst – filtry rozšířeného vyhledávání

### 2.2.3 Zobrazení výsledků vyhledání

Po dokončení vyhledávání se zobrazí nalezená odpovídající volná místa ve formě seznamu.

Nalezeno **67 990 nabídek zaměstnavatelů, 274 982**  
volných míst

Seřadit podle:

data poslední změny

#### Poddůstojníci v ozbrojených silách

Referenční číslo: 19 222 147 785

██████████ | IČO: 36866261

Datum poslední změny: 3.10.2024

Místo výkonu práce	Minimální stupeň vzdělání	Mzda
Nevyplněno	Bez vzdělání	<b>od 120 000 do 1 300 000</b> Kč/měsíc

Více informací >

#### Obecní ras

Referenční číslo: 19 222 077 751

██████████ | IČO: 36866261

Datum poslední změny: 30.9.2024

Místo výkonu práce	Minimální stupeň vzdělání	Mzda
Nevyplněno	Neúplné základní	<b>od 25 000 do 35 000</b> Kč/měsíc

Více informací >

Obrázek 8: Seznam nalezených výsledků vyhledání – odpovídajících volných míst

U každého zobrazeného záznamu jsou uvedeny následující informace:

- název profese,
- referenční číslo volného místa,
- datum poslední změny volného místa,
- informace o zaměstnavateli (název a IČO),
- místo výkonu práce,
- minimální požadovaný stupeň vzdělání,
- nabízené mzdové rozpětí.

Je-li zadán způsob zveřejnění volného místa „Zveřejňovat – spojení v poznámce“, pak se záznam zobrazí s informacemi v omezeném rozsahu. Ne zobrazí se informace o zaměstnavateli a o místě výkonu práce. Volná místa, u nichž je zadán způsob zveřejnění „Nezveřejňovat“, se ve výsledcích vyhledání nezobrazují vůbec.

Po příchodu na konec stránky je možné přejít na libovolnou stránku zadáním její čísla do pole "Přejít na"



Obrázek 9 Možnost zvolení konkrétní stránky

## 2.3 Zobrazení detailu volného místa

U každého z vyhledaných a zobrazených volných míst v seznamu je k dispozici tlačítko **Více informací** pro zobrazení stránky s detailními informacemi o daném volném místě.

### Poddůstojníci v ozbrojených silách

Referenční číslo: 19 222 147 785

**BonArgo a.s. | IČO: 36866261**

Datum poslední změny: 3.10.2024

**Místo výkonu práce**

*Nevyplněno*

**Minimální stupeň vzdělání**

Bez vzdělání

**Mzda**

**od 120 000 do 1 300 000  
Kč/měsíc**

**Více informací >**

Obrázek 10: Volné místo zobrazené v seznamu výsledků vyhledání s tlačítkem Více informací

Po stisknutí tlačítka **Více informací** je uživatel přesměrován na stránku, jejíž název odpovídá názvu profese (názvu volného místa) a na níž se zobrazují podrobné informace o volném místě formou dlaždic.

[<](#) Asistenti pedagogů

Zaměstnavatel	Karkulína s.r.o. IČO: 36636771
Místo výkonu práce	Čs. exilu 669/16 Poruba 70800 Ostrava okr. Ostrava-město
Profese CZ-ISCO	Asistenti pedagogů (5312)
Obor	Výchova a vzdělávání
Mzdové rozpětí	od 25 000 Kč/měsíc

Datum poslední změny:  
2.7.2024

Kontaktní pracoviště ÚP ČR:  
[Kontaktní pracoviště Brno-město](#)

Referenční číslo:  
19 221 827 782

Počet nabízených míst	1
Doba zaměstnání	od 9.7.2024 do 14.8.2026
Minimální stupeň vzdělání	ÚSO s maturitou (bez vyučení)
Pracovněprávní vztah	Dohoda o pracovní činnosti
Počet hodin týdně	Nevyplněno
Směnnost	Čtyřsměnný provoz
Vhodné pro	Zdravé osoby
Nabízené výhody	Nevyplněno
Požadované dovednosti	Nevyplněno
Požadované jazykové znalosti	Nevyplněno
Požadované obory vzdělání	Nevyplněno
Požadovaná povolání – praxe v oboru	Nevyplněno
Souhlas se zaměstnáním cizinců	Nevyplněno
Volné pro zaměstnanecké a modré karty od	Nevyplněno
Počet míst pro ZM a MK Rezervovaných / Volných	Nevyplněno
Upřesňující informace	Nevyplněno



## Komu se hlásit

[Vytisknout](#) [Odeslat e-mailem](#)[Kontaktovat zaměstnavatele](#)

Obrázek 11: Stránka s detailními informacemi o volném místě

V závislosti na vyplnění údajů při vložení volného místa se zobrazují o volném místě následující údaje:

V záhlaví stránky:

- Název profese
- Údaje o zaměstnavateli (název, IČO)
- Příznak Agentura práce

V pravé části stránky:

- Datum zveřejnění volného místa
- Příslušné kontaktní pracoviště ÚP ČR, po kliknutí na název se otevře nová stránka s konkrétním pracovištěm
- Referenční číslo volného místa

Na dlaždicích:

- Místo výkonu práce
- Profese dle CZ-ISCO a obor činnosti
- Mzdové rozpětí
- Počet nabízených míst
- Počátek (a popř. i konec) doby zaměstnání
- Minimální požadovaný stupeň vzdělání
- Typ pracovněprávního vztahu
- Požadovaný počet odpracovaných hodin týdně
- Směnnost
- Vhodnost volného místa pro specifické skupiny uchazečů
- Souhlas se zaměstnáním cizinců
- Požadované dovednosti
- Požadované jazykové znalosti
- Požadovaná vzdělání
- Požadovaná povolání – praxe v oboru
- Nabízené výhody volného místa
- Upřesňující informace o volném místě

V dolní části stránky (pod dlaždicemi):

- Odkaz na web zaměstnavatele (odkaz **Podrobný popis na webu zaměstnavatele**) pro zobrazení dalších informací o volném místě – zobrazuje se pouze v případě, že při vložení volného místa do evidence byla zadána URL adresa zaměstnavatele,
- Sekce **Dopravní spojení** se zobrazuje pouze v případě vyhledání dle dojezdové vzdálenosti (jsou zadány hodnoty do polí **Kde?** a **Dopravní spojení**) viz kapitola 2.2.1 Základní vyhledávání volných míst,
- Sekce **Komu se hlásit** (ve žlutém rámečku) – obsahuje
  - kontaktní informace na zaměstnavatele,
  - možnost přímo kontaktovat zaměstnavatele s dotazem na volné místo prostřednictvím tlačítka **Kontaktovat zaměstnavatele**,

- odkaz **Vytisknout** pro zobrazení náhledu na detail volného místa v tiskové podobě ve formátu PDF, který umožní tisk těchto informací,
- odkaz **Odeslat e-mailem** pro odeslání dotazu na volné místo (odkazu na volné místo) do libovolné e-mailové schránky.

Je-li zadán způsob zveřejnění volného místa **Zveřejňovat – spojení v poznámce**, pak se detail volného místa zobrazí v omezeném rozsahu:

- nezobrazují se údaje o zaměstnavateli,
- nezobrazují se údaje na dlaždici **Místo výkonu práce**,
- místo kontaktních informací zaměstnavatele se v sekci **Komu se hlásit** zobrazuje informativní text, že informace podá kontaktní pracoviště ÚP ČR,
- tlačítko **Kontaktovat zaměstnavatele** není dostupné.

## 2.4 Kontaktování zaměstnavatele

V dolní části stránky s detailem volného místa je ve žlutém rámečku zobrazena sekce **Komu se hlásit**.

Byl-li zadán způsob zveřejnění volného místa bez omezení, pak jsou v levé části zobrazeny kontaktní údaje zaměstnavatele v tom rozsahu, v jakém byly zadány při vložení volného místa do evidence. Vždy se zobrazuje minimálně příjmení kontaktní osoby a minimálně jeden způsob kontaktu z možností:

- adresa,
- telefonické spojení,
- e-mailové spojení.

Informace k upřesnění data a času kontaktování zaměstnavatele, popř. informace o konání výběrového řízení, se zobrazují na dlaždici **Upřesňující informace**, pokud byly zadány.

Byl-li zadán způsob zveřejnění volného místa „Zveřejňovat – spojení v poznámce“, zobrazí se v levé části text, že údaje o volném místě podá kontaktní pracoviště ÚP ČR.

Pokud není omezeno zveřejnění volného místa a pokud je u volného místa zadána možnost kontaktování zaměstnavatele e-mailem nebo je uveden e-mail na pracoviště zaměstnavatele, je v detailu volného místa dostupné tlačítko **Kontaktovat zaměstnavatele**. Po stisknutí tlačítka se zobrazí modální okno **Dotaz na volné místo**, které vám umožní odeslat e-mailem dotaz na volné místo zaměstnavateli, který místo nabízí.

Dotaz je odeslán na e-mailovou adresu uvedenou v části **Komu se hlásit** v detailu volného místa. Není-li zadán e-mailový kontakt na zaměstnavatele, je dotaz odeslán na e-mailovou adresu uvedenou u přiřazeného pracoviště.



## Dotaz na volné místo



Vaše jméno a příjmení \*

Váš e-mail \*

Váš telefon

Text dotazu \*

Dobrý den,  
zaujalo mě volné místo na pozici Asistenti pedagogů, Asistenti pedagogů,  
referenční číslo 19 221 827 782,  
<https://www-d-uradprace.acesarchit.cz/volna-mista-v-cr#/volna-mista-detail/66545993>  
nalezené na portálu MPSV dne 3.3.2025.

Vložit přílohu

Přetáhněte soubor nebo

Nahrát ze zařízení

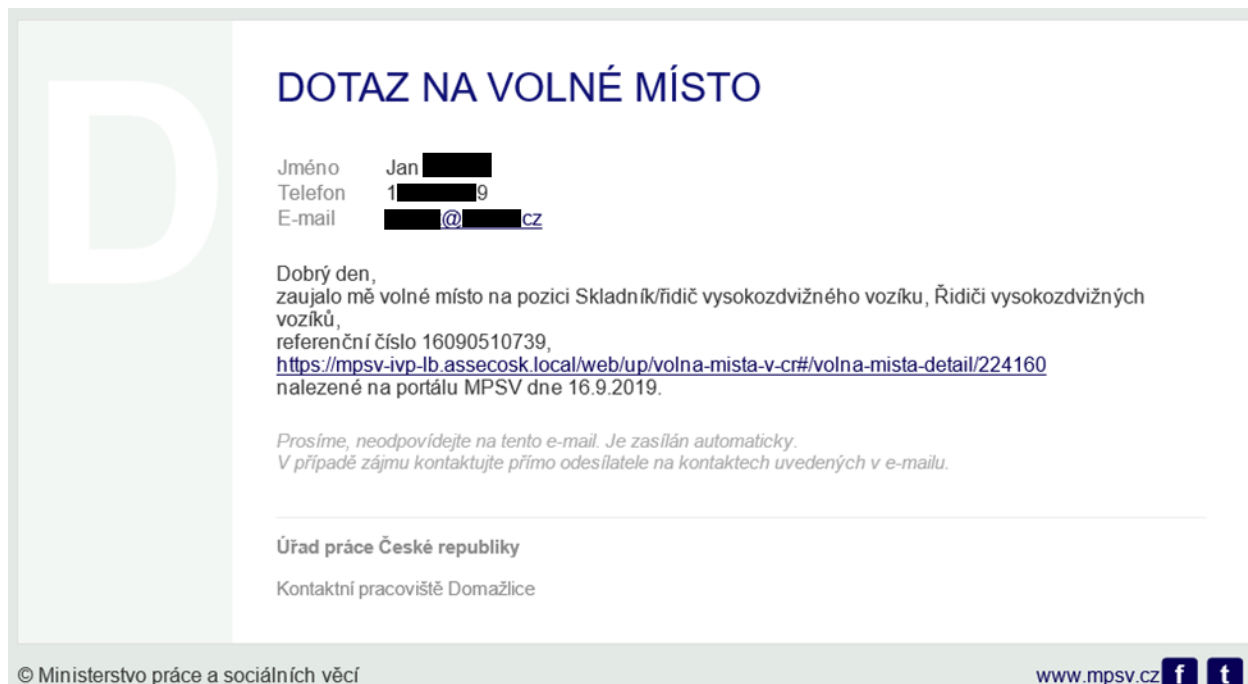
Obrázek 12: Formulář pro odeslání dotazu na volné místo zaměstnavateli

Ve formuláři vyplňte následující údaje (vyhledáváte-li jako přihlášený uživatel, vaše údaje se do polí předvyplní automaticky a můžete je editovat):

- pole **Vaše jméno a příjmení** – vyplňte své identifikační údaje. Pole je povinné.
- pole **Váš e-mail** – vyplňte váš kontaktní e-mail, na kterém vás může zaměstnavatel kontaktovat. Vyplnění pole je povinné.
- pole **Váš telefon** – vyplňte váš kontaktní telefon, na kterém vás může zaměstnavatel kontaktovat.
- pole **Text dotazu** – upravte text dotazu na zaměstnavatele nebo použijte předvyplněný text ve znění „Dobrý den, zaujalo mě volné místo na pozici xxxxxxxx, referenční číslo yyy, nalezené na portálu MPSV dne dd.mm.yyyy“. Vyplnění pole je povinné.
- pole **Vložit přílohu** a tlačítko **Nahrát ze zařízení** – po kliknutí kurzorem myši na tlačítko nebo do pole se zobrazí dialogové okno pro výběr souboru z adresářové

struktury počítače. Po potvrzení výběru souboru se název souboru zobrazí v poli **Vložit přílohu** a v pravé části obsahuje ikonu křížku umožňující odstranění přílohy z pole a výběr jiné přílohy.

- Dotaz na volné místo odešlete zaměstnavateli stisknutím tlačítka **Odeslat**. V záhlaví obrazovky se vám zobrazí upozornění, že váš e-mail byl úspěšně odeslán a na e-mailovou adresu zaměstnavatele uvedenou u volného místa v části **Kontaktovat zaměstnavatele** je odeslán e-mail s dotazem:



Obrázek 13: E-mail zaměstnavateli s dotazem na volné místo

## 2.5 Zasílání vybraných volných míst na e-mail

Na stránce pro vyhledávání volných míst je k dispozici tlačítko **Zasílání nabídek na e-mail** pro nastavení odesílání nových nebo nově změněných volných míst podle přednastaveného filtru na e-mail.

## Hledání volných míst



Jakou práci hledáte?

Profese CZ-ISCO

Kde?

Dopravní spojení

[Zasílání nabídek na e-mail](#)

[Zrušit filtr](#) [Vyhledat](#)

Obrázek 14: Zasílání nabídek na e-mail

Po stisku tlačítka **Zasílání nabídek na e-mail** proběhne kontrola, zda uživatel nastavil filtr. Pokud nebyla zadána žádná filtrační kritéria, zobrazí se varování, které lze zavřít kliknutím na tlačítko **OK** nebo ikonu křížku v pravé části.

## Zadání pro zasílání nabídek na e-mail



Zadejte nejprve výběrové podmínky pro výběr volných míst, která chcete zasílat na e-mail.

OK

Obrázek 15: Nezádaní filtru – varování

Na stránce pro vyhledání volných míst zadejte alespoň jedno filtrační kritérium a stiskněte tlačítko **Zasílání nabídek na e-mail**. Zobrazí se stránka **Zadání pro zasílání nabídek na e-mail** s poli:

- **Název podmínky** – pro zadání podmínky pro zasílání nabídek
- **E-mail** – pro zadání e-mailu, na který budou nabídky zasílány
- **Doba zasílání nabídek** – možnost nastavení zasílání nabídek po dobu 7, 14, 21 dní od aktuálního data

Všechna pole jsou povinná. Kombinace hodnot zadaných do polí **Název podmínky** a **E-mail** musí být unikátní. Je povoleno zadat nejvýše 5 podmínek pro odesílání na e-mail. Při pokusu uložit šestou aktivní podmínku na stejný e-mail se zobrazí varování.

## < Zadání pro zasílání nabídek na e-mail

### 💡 Upozornění

Před zadáním zasílání nabídek e-mailem definujte požadovaný filtr pro zasílaná volná místa na předchozí obrazovce Hledání volných míst.

Název podmínky \*

E-mail \*

Doba zasílání nabídek \*

Vyberte dobu zasílání nabídek



Zrušit

Uložit

Obrázek 16: Zadání pro zasílání nabídek na e-mail

Podmínka se zadaným názvem již existuje.

## < Zadání pro zasílání nabídek na e-mail

### 💡 Upozornění

Před zadáním zasílání nabídek e-mailem definujte požadovaný filtr pro zasílaná volná místa na předchozí obrazovce Hledání volných míst.

Název podmínky \*

Bmo

E-mail \*

miroslava.mikulenkova@asseco-ce.com

Doba zasílání nabídek \*

7 dní



Zrušit

Uložit

Obrázek 17: Zadání stejné podmínky

Pro uložení zadaných hodnot stiskněte tlačítko **Uložit**. Zobrazí se informace o odeslání aktivizační zprávy s tlačítkem **OK** a na zadanou e-mailovou adresu je odeslán e-mail s odkazem pro potvrzení zasílání informací o nových pracovních místech podle zadané podmínky. Stisknutím tlačítka **OK** dojde k přesměrování na stránku pro vyhledávání volných míst.

Pro přerušení zadání pro zasílání nabídek na e-mail stiskněte tlačítko **Zrušit**. Zobrazí se stránka pro vyhledávání volných míst.

## < Zadání pro zasílání nabídek na e-mail

💡 Na Váš e-mail byla odeslána aktivizační zpráva. Kliknutím na odkaz ve zprávě potvrdíte přihlášení k odesílání informací o nových volných místech na portálu MPSV.

OK

Obrázek 18: Informace o odeslání aktivizační zprávy

## Přihlášení k zasílání informací o nových pracovních místech na portálu Úřadu práce ČR

Název podmínky: Olomouc  
E-mail: [REDACTED]  
Doba zasílání nabídek: 7 dnů

Kliknutím na odkaz [Přihlášení](#) aktivujete zasílání informací o nových pracovních místech na portálu Úřadu práce ČR podle výše uvedené podmínky.

*Prosíme, neodpovídejte na tento e-mail. Je zaslán automaticky.  
Případné odpovědi si nemůžeme přečíst.*

Úřad práce České republiky

Dobrovského 1278/25  
170 00 Praha 7

© Ministerstvo práce a sociálních věcí

[www.mpsv.cz](http://www.mpsv.cz)  

Obrázek 19: Přihlášení k zasílání e-mailu o nových pracovních místech

Po aktivaci zasílání informací o nových pracovních místech na portálu Úřadu práce ČR bude odeslán uživateli denně e-mail s informacemi o nových pracovních místech na základě zadaných podmínek.



## Automatické zasílání informací o nových pracovních místech na portálu Úřadu práce ČR

Název podmínky:           Lekáři, Jičín  
E-mail:                       ████████████████████  
Doba zasílání nabídek:   7 dnů

Automatické zasílání volných míst z portálu Úřadu práce ČR.

Referenční číslo:        [16129210732](#)  
Profese:                  LÉKAŘ/-KA BEZ ATESTACE (KROMĚ OBORŮ PRAKTICKÉHO LÉKAŘSTVÍ)  
Zaměstnavatel:         Industry Vision Progress, a.s.  
Místo výkonu práce:   Jičín

[Odhlášení](#) zasílání informací o nových pracovních místech z portálu Úřadu práce ČR.

*Prosíme, neodpovídejte na tento e-mail. Je zaslán automaticky.  
Případné odpovědi si nemůžeme přečíst.*

---

Úřad práce České republiky

Dobrovského 1278/25  
170 00 Praha 7

© Ministerstvo práce a sociálních věcí

[www.mpsv.cz](http://www.mpsv.cz)  

*Obrázek 20: E-mail informující o nových pracovních místech*

E-mail bude odesílán po dobu, kterou uživatel nastavil při zadávání podmínky (7, 14 nebo 21 dní). Uživatel může odhlášení provést i dříve. Každý e-mail obsahuje odkaz, kterým bude možné ukončit odesílání informací o volných místech k aktuálnímu datu.

## Automatické zasílání informací o nových pracovních místech na portálu Úřadu práce ČR

Název podmínky: Lekáři, Jičín  
E-mail: [REDACTED]  
Doba zasílání nabídek: 7 dnů

Automatické zasílání volných míst z portálu Úřadu práce ČR.

Referenční číslo: [16129210732](#)  
Profese: LÉKAŘ/-KA BEZ ATESTACE (KROMĚ OBORŮ PRAKTICKÉHO LÉKAŘSTVÍ)  
Zaměstnavatel: Industry Vision Progress, a.s.  
Místo výkonu práce: Jičín

[Odhlášení](#) zasílání informací o nových pracovních místech z portálu Úřadu práce ČR.

*Prosíme, neodpovídejte na tento e-mail. Je zasílán automaticky.  
Případné odpovědi si nemůžeme přečíst.*

Úřad práce České republiky

Dobrovského 1278/25  
170 00 Praha 7

© Ministerstvo práce a sociálních věcí

[www.mpsv.cz](http://www.mpsv.cz)  

*Obrázek 21: Odhlášení zasílání e-mailu o nových pracovních místech*

Po kliknutí na odkaz pro odhlášení zasílání informací o nových pracovních místech v e-mailu se zobrazí stránka s informací o úspěšném odhlášení.

## < Zadání pro zasílání nabídek na e-mail

Odhlášení zasílání informací o nových pracovních místech z portálu Úřadu práce ČR proběhlo úspěšně.

OK

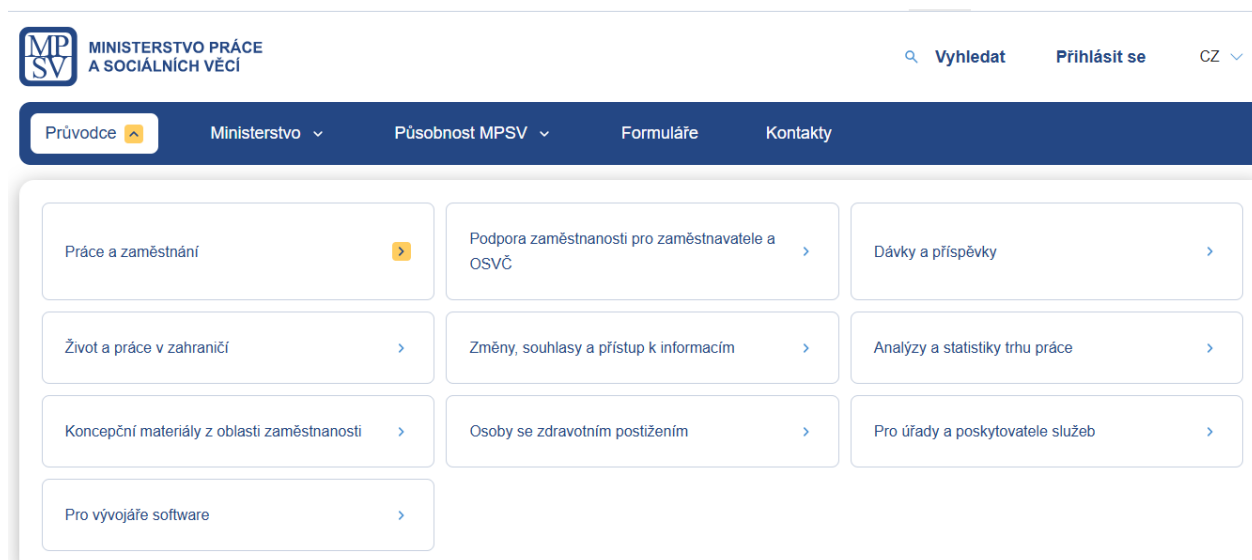
*Obrázek 22: Informace o úspěšném odhlášení*

## 3 Hledání volných míst vhodných pro cizince

Aplikace umožňuje vyhledávat volná místa vhodná pro cizince ze seznamu volných míst evidovaných Úřadem práce ČR. Princip vyhledávání je popsán v kapitole 2 Hledání volných pracovních míst v evidenci ÚP ČR, aplikace se otevírá s předvyplněným filtrem rozšířeného vyhledávání **Souhlas se zaměstnáním cizinců / Pro cizince**.

### 3.1 Přístup k aplikaci

Na úvodní stránce portálu MPSV vyberte v hlavním menu záložku **MPSV**. V zobrazeném menu druhé úrovně vyberte záložku **Průvodce** a v zobrazeném navigačním menu zvolte položku **Práce a zaměstnání**.



Obrázek 23: Přístup k vyhledávání volných míst vhodných pro cizince na portálu MPSV

Zobrazí se stránka **Práce a zaměstnání** s rozcestníkem dalších funkcionalit. Na stránce klikněte na položku **Práce cizinců**. V pravé části stránky se zobrazí nabídka pro oblast **Práce cizinců**.



## Práce a zaměstnání

Práce v ČR  
Nabídka zaměstnání v ČR

Práce v EU/EHP  
Pracovní místo v EU/EHP a Švýcarsku

Evidence na Úřadu práce ČR a podpora v nezaměstnanosti  
Informace o možnostech pomoci Úřadu práce ČR při ztrátě zaměstnání

Agentury práce  
Evidence agentur práce, informace k povolení ke zprostředkování zaměstnání

**Práce cizinců**  
Práce cizinců/práce, cizinci

Zaměstnavatel v insolvenční  
Uspokojení splatných mzdových nároků

Volná pracovní místa

Povolení k zaměstnávání

Zaměstnanecká karta, modrá karta, karta vnitropodnikově převedeného zam.  
Informační povinnost zaměstnavatele vůči Úřadu práce ČR

Informační povinnost zaměstnavatele vůči Úřadu práce ČR

Informační povinnost cizince nebo zaměstnavatele vůči OAMP MV

Pro Úřad práce ČR

Obrázek 24: Přístup k vyhledávání volných míst vhodných pro cizince na portálu MPSV

V pravé části stránky v rozcestníku **Práce cizinců** klikněte na položku **Volná pracovní místa** a následně dále vpravo v zobrazeném rozcestníku **Volná pracovní místa** na položku **Vyhledávání volných pracovních míst pro cizince**.

## Volná pracovní místa

**Volná pracovní místa**

Povolení k zaměstnávání

Zaměstnanecká karta, modrá karta, karta vnitropodnikově převedeného zam.

Informační povinnost zaměstnavatele vůči Úřadu práce ČR

Informační povinnost cizince nebo zaměstnavatele vůči OAMP MV

Pro Úřad práce ČR

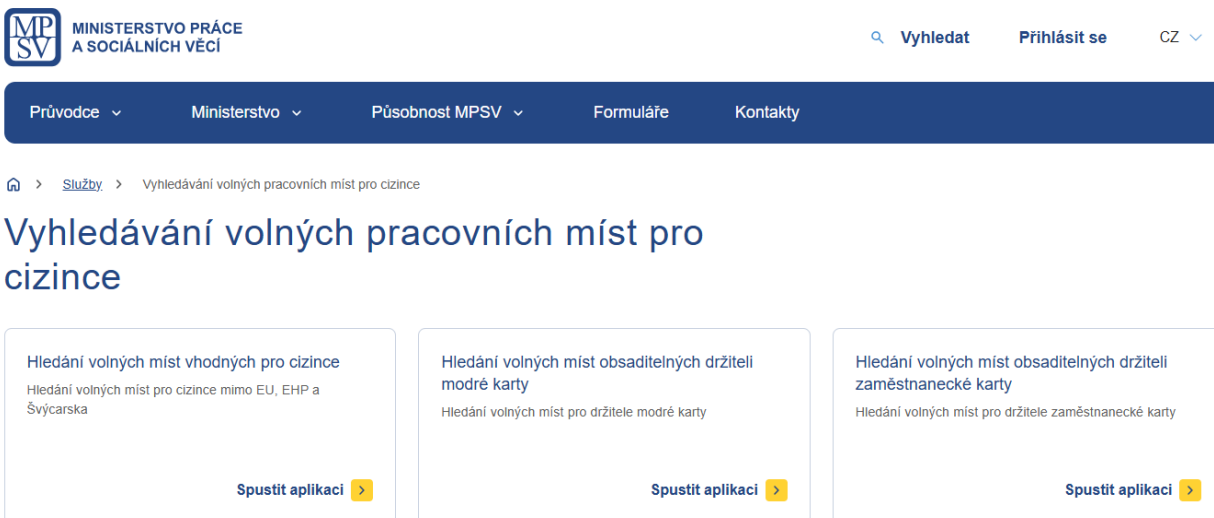
Vyhledávání volných pracovních míst pro cizince  
Vyhledávání volných míst z evidence ÚP ČR dle заданých kritérií

Zadání inzerátu Hledám práci pro cizince  
Zadání inzerátu Hledám práci pro cizince mimo EU, EHP a Švýcarska hledající zaměstnání v ČR

Hlášenka volného pracovního místa

Obrázek 25: Přístup k vyhledávání volných míst vhodných pro cizince na portálu MPSV – stránka Práce a zaměstnání / Práce cizinců / Volná pracovní místa

Zobrazí se stránka **Vyhledávání volných pracovních míst pro cizince** s dlaždicemi **Hledání volných míst vhodných pro cizince**, **Hledání volných míst obsaditelných držitelé modré karty** a **Hledání volných míst obsaditelných držitelé zaměstnanecké karty**.



Obrázek 26: Stránka Vyhledávání volných pracovních míst pro cizince s dlaždicemi

Stiskněte tlačítko **Spustiti aplikaci** na dlaždici **Hledání volných míst vhodných pro cizince**.

Zobrazí se úvodní stránka aplikace pro vyhledávání volných míst **Hledání volných míst** s předvyplněným filtrem **Souhlas se zaměstnáním cizinců** v rozšířeném vyhledávání. Ve filtru je zaškrtnuto pole **Pro cizince**.

## Hledání volných míst

[Zasílání nabídek na e-mail](#)

Jakou práci hledáte?

Profese CZ-ISCO

Vyberte profesi CZ-ISCO

Kde?

Dopravní spojení

km



Zrušit filtr

Vyhledat

## Rozšířené hledání

Zadejte jakou práci hledáte nebo kde ji hledáte a stiskněte tlačítko VYHLEDAT.

Obor



Region



Minimální stupeň vzdělání



Mzda



Pracovněprávní vztah



Směnnost



Požadovaná jazyková znalost



Vhodné pro



Zrakové postižení



Souhlas se zaměstnáním cizinců

 Pro cizince Pro držitele zam. karty Pro držitele modré karty Pro azylanty Program kvalifikovaný zaměstnanec Mimořádné pracovní vízum

Obrázek 27: Úvodní stránka aplikace pro vyhledávání volných míst vhodných pro cizince s přednastaveným filtrem Pro cizince



## 3.2 Hledání volných míst vhodných pro cizince dle přednastavených parametrů

Po zobrazení úvodní stránky aplikace, kliknutím na tlačítko **Vyhledat**, se spustí vyhledání volných míst odpovídajících nastavenému filtru.

Vyhledávání proběhne pouze mezi těmi volnými místy, která mají v údajích zadán souhlas zaměstnavatele s obsazením místa cizinci ze zemí mimo EU, EHP a Švýcarska.

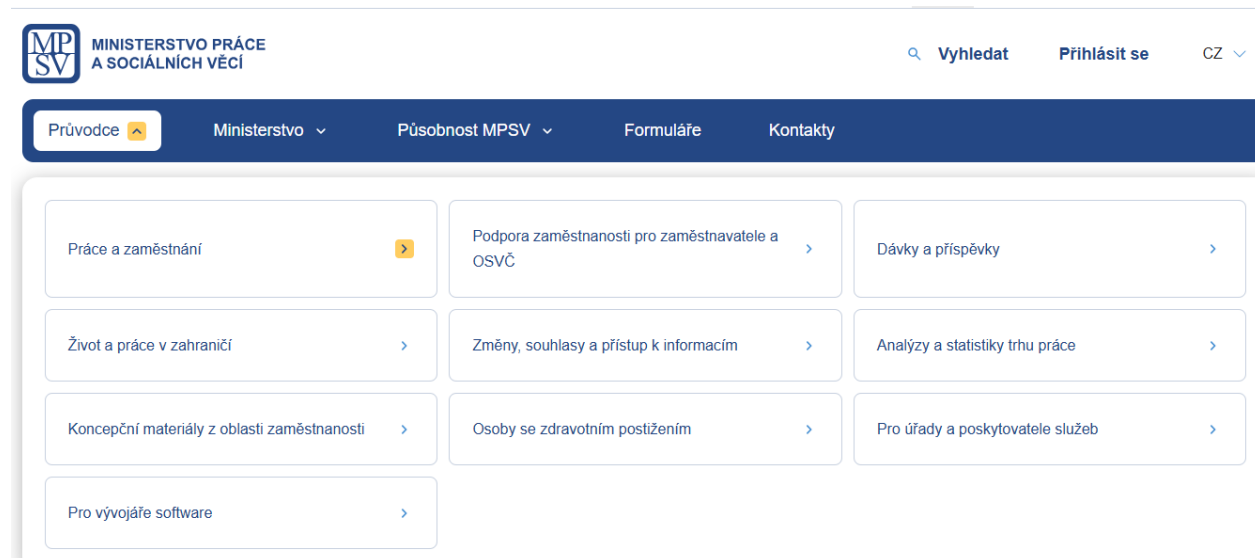
Další postup vyhledávání volných míst je podrobně popsán v kapitole 2 Hledání volných pracovních míst v evidenci ÚP ČR.

## 4 Hledání volných míst obsaditelných držiteli zaměstnanecké karty

Aplikace umožňuje vyhledávat volná místa obsaditelná držiteli zaměstnanecké karty ze seznamu volných míst evidovaných Úřadem práce ČR. Princip vyhledávání je popsán v kapitole 2 Hledání volných pracovních míst v evidenci ÚP ČR, aplikace se otevírá s předvyplněným filtrem rozšířeného vyhledávání **Souhlas se zaměstnáním cizinců / Pro držitele zam. karty**.

### 4.1 Přístup k aplikaci

Na úvodní stránce portálu MPSV vyberte v hlavním menu záložku **MPSV**. V zobrazeném menu druhé úrovně vyberte záložku **Průvodce** a v zobrazeném navigačním menu zvolte položku **Práce a zaměstnání**.



Obrázek 28: Přístup k vyhledávání volných míst vhodných pro držitele zaměstnanecké karty na portálu MPSV

Zobrazí se stránka **Práce a zaměstnání** s rozcestníkem dalších funkcionalit. Na stránce klikněte na položku **Práce cizinců**. V pravé části stránky se zobrazí nabídka pro oblast **Práce cizinců**.

V pravé části stránky v rozcestníku **Práce cizinců** klikněte na položku **Volná pracovní místa** a následně dále vpravo v zobrazeném rozcestníku **Volná pracovní místa** na položku **Vyhledávání volných pracovních míst pro cizince**.

[<](#) Volná pracovní místa

Volná pracovní místa >

Povolení k zaměstnávání >

Zaměstnanecká karta, modrá karta, karta vnitropodnikově převedeného zam. >

Informační povinnost zaměstnavatele vůči Úřadu práce ČR >

Informační povinnost cizince nebo zaměstnavatele vůči OAMP MV >

Pro Úřad práce ČR >

Vyhledávání volných pracovních míst pro cizince  
Vyhledávání volných míst z evidence ÚP ČR dle zadaných kritérií  
Rozcestník >

Hlášenka volného pracovního místa  
Služba >

Zadání inzerátu Hledám práci pro cizince  
Zadání inzerátu Hledám práci pro cizince mimo EU, EHP a Švýcarska hledající zaměstnání v ČR  
Rozcestník >

Obrázek 29: Přístup k vyhledávání volných míst vhodných pro cizince na portálu MPSV – stránka Práce a zaměstnání / Práce cizinců / Volná pracovní místa

Zobrazí se stránka **Vyhledávání volných pracovních míst pro cizince** s dlaždicemi **Hledání volných míst vhodných pro cizince**, **Hledání volných míst obsaditelných držitelů modré karty** a **Hledání volných míst obsaditelných držitelů zaměstnanecké karty**.

MP SV MINISTERSTVO PRÁCE A SOCIÁLNÍCH VĚCÍ

Vyhledat Přihlásit se CZ

Průvodce Ministerstvo Působnost MPSV Formuláře Kontakty

Služby > Vyhledávání volných pracovních míst pro cizince

## Vyhledávání volných pracovních míst pro cizince

Hledání volných míst vhodných pro cizince  
Hledání volných míst pro cizince mimo EU, EHP a Švýcarska  
Spustit aplikaci >

Hledání volných míst obsaditelných držitelů modré karty  
Hledání volných míst pro držitele modré karty  
Spustit aplikaci >

Hledání volných míst obsaditelných držitelů zaměstnanecké karty  
Hledání volných míst pro držitele zaměstnanecké karty  
Spustit aplikaci >

Obrázek 30: Stránka Vyhledávání volných pracovních míst pro cizince s dlaždicemi

Stiskněte tlačítko **Přejít do aplikace** na dlaždici **Hledání volných míst obsaditelných držitelů zaměstnanecké karty**.

Zobrazí se úvodní stránka aplikace pro vyhledávání volných míst **Hledání volných míst** s předvyplněným filtrem **Souhlas se zaměstnáním cizinců** v rozšířeném vyhledávání. Ve filtru je zaškrtnuto pole **Pro držitele zam. karty**.

## Hledání volných míst

[Zasílání nabídek na e-mail](#)

Jakou práci hledáte?

Profese CZ-ISCO

Vyberte profesi CZ-ISCO

Kde?

Dopravní spojení

km



Zrušit filtr

Vyhledat

## Rozšířené hledání

Zadejte jakou práci hledáte nebo kde ji hledáte a stiskněte tlačítko VYHLEDAT.

- Obor

---

- Region

---

- Minimální stupeň vzdělání

---

- Mzda

---

- Pracovněprávní vztah

---

- Směnnost

---

- Požadovaná jazyková znalost

---

- Vhodné pro

---

- Zrakové postižení

---

- Souhlas se zaměstnáním cizinců

- Pro cizince
- Pro držitele zam. karty
- Pro držitele modré karty
- Pro azylanty
- Program kvalifikovaný zaměstnanec
- Mimořádné pracovní vízum

Obrázek 31: Úvodní stránka aplikace pro vyhledávání volných míst vhodných pro držitele zaměstnanecké karty s přednastaveným filtrem Pro držitele zam. karty



## 4.2 Hledání volných míst obsaditelných držiteli zaměstnanecké karty dle přednastavených parametrů

Po zobrazení úvodní stránky aplikace, po kliknutí na tlačítko **Vyhledat**, se automaticky spustí vyhledání volných míst odpovídajících nastavenému filtru.

Vyhledávání proběhne pouze mezi těmi volnými místy, která mají v údajích zadán souhlas zaměstnavatele s obsazením místa držiteli zaměstnanecké karty.

Další postup vyhledávání volných míst je podrobně popsán v kapitole 2 Hledání volných pracovních míst v evidenci ÚP ČR.



## 5 Hledání volných míst obsaditelných držiteli modré karty

Aplikace umožňuje vyhledávat volná místa obsaditelná držiteli modré karty ze seznamu volných míst evidovaných Úřadem práce ČR. Princip vyhledávání je popsán v kapitole 2 Hledání volných pracovních míst v evidenci ÚP ČR, aplikace se otevírá s předvyplněným filtrem rozšířeného vyhledávání **Souhlas se zaměstnáním cizinců / Pro držitele modré karty**.

### 5.1 Přístup k aplikaci

Na úvodní stránce portálu MPSV vyberte v hlavním menu záložku **MPSV**. V zobrazeném menu druhé úrovně vyberte záložku **Průvodce** a v zobrazeném navigačním menu zvolte položku **Práce a zaměstnání**.



Obrázek 32: Přístup k vyhledávání volných míst vhodných pro držitele modré karty na portálu MPSV

Zobrazí se stránka **Práce a zaměstnání** s rozcestníkem dalších funkcionalit. Na stránce klikněte na položku **Práce cizinců**. V pravé části stránky se zobrazí nabídka pro oblast **Práce cizinců**

V pravé části stránky v rozcestníku **Práce cizinců** klikněte na položku **Volná pracovní místa** a následně dále vpravo v zobrazeném rozcestníku **Volná pracovní místa** na položku **Vyhledávání volných pracovních míst pro cizince**.

## Volná pracovní místa

Obrázek 33: Přístup k vyhledávání volných míst vhodných pro cizince na portálu MPSV – stránka Práce a zaměstnání / Práce cizinců / Volná pracovní místa

Zobrazí se stránka **Vyhledávání volných pracovních míst pro cizince** s dlaždicemi **Hledání volných míst vhodných pro cizince**, **Hledání volných míst obsaditelných držiteli modré karty** a **Hledání volných míst obsaditelných držiteli zaměstnanecké karty**.

Obrázek 34: Stránka Vyhledávání volných pracovních míst pro cizince s dlaždicemi

Stiskněte tlačítko **Spustit aplikaci** na dlaždici **Hledání volných míst obsaditelných držiteli modré karty**.

Zobrazí se úvodní stránka aplikace pro vyhledávání volných míst **Hledání volných míst** s předvyplněným filtrem **Souhlas se zaměstnáním cizinců** v rozšířeném vyhledávání. Ve filtru je zaškrtnuto pole **Pro držitele modré karty**.

## Hledání volných míst



📧 Zasilání nabídek na e-mail

Jakou práci hledáte?

Profese CZ-ISCO

Vyberte profesi CZ-ISCO

Kde?

Dopravní spojení

km

Zrušit filtr

Vyhledat

### Rozšířené hledání

Zadejte jakou práci hledáte nebo kde ji hledáte a stiskněte tlačítko VYHLEDAT.

Obor

Region

Minimální stupeň vzdělání

Mzda

Pracovněprávní vztah

Směnnost

Požadovaná jazyková znalost

Vhodné pro

Zrakové postižení

Souhlas se zaměstnáním cizinců

- Pro cizince
- Pro držitele zam. karty
- Pro držitele modré karty
- Pro azylanty
- Program kvalifikovaný zaměstnanec
- Mimořádné pracovní vízum

Obrázek 35: Úvodní stránka aplikace pro vyhledávání volných míst vhodných pro držitele modré karty s přednastaveným filtrem Pro držitele modré karty



## 5.2 Hledání volných míst obsaditelných držiteli modré karty dle parametrů

Po zobrazení úvodní stránky aplikace, po kliknutí na tlačítko **Vyhledat**, se automaticky spustí vyhledání volných míst odpovídajících nastavenému filtru.

Vyhledávání proběhne pouze mezi těmi volnými místy, která mají v údajích zadán souhlas zaměstnavatele s obsazením místa držiteli modré karty.

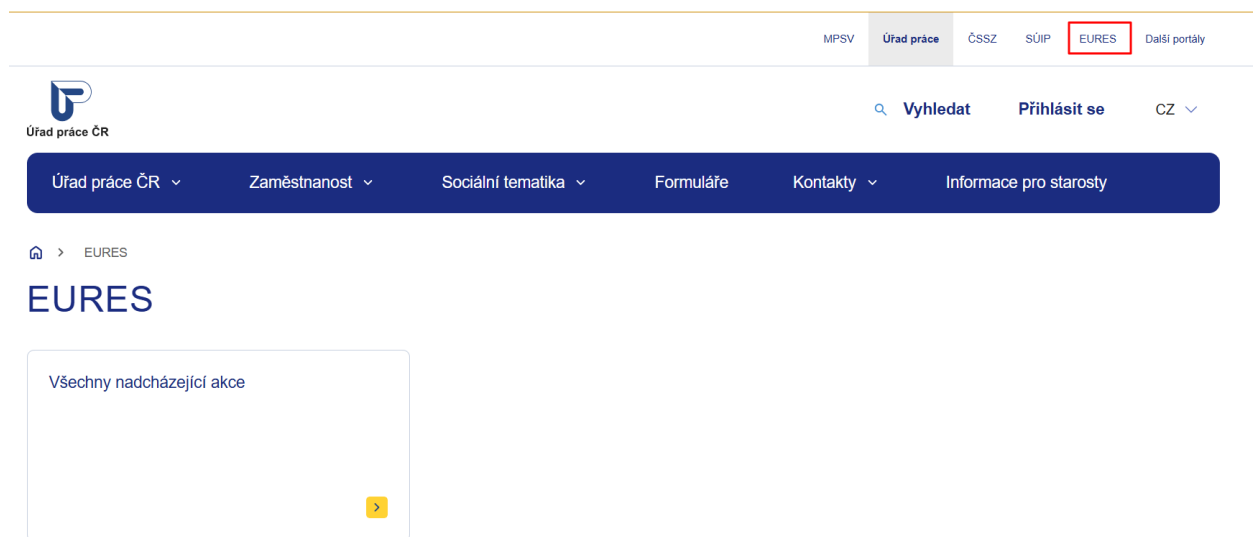
Další postup vyhledávání volných míst je podrobně popsán v kapitole 2 Hledání volných pracovních míst v evidenci ÚP ČR.

## 6 Volná místa v České republice – Databáze ÚP ČR

Aplikace umožňuje vyhledávat volná místa ze seznamu volných míst evidovaných Úřadem práce ČR. Vyhledávání je shodné jako v kapitole 2 Hledání volných pracovních míst v evidenci ÚP ČR. Vyhledávání je nabízeno jako alternativní varianta k vyhledávání volných míst v databázi EURES. Předpokládá se vyhledávání volných míst v ČR zájemci z ciziny.

### 6.1 Přístup k aplikaci

Na úvodní stránce portálu MPSV vyberte v hlavním menu záložku **Úřad práce ČR**. V zobrazeném menu vyberte záložku **EURES** a v zobrazeném navigačním menu zvolte položku **Hledáte zaměstnání v ČR?**



Obrázek 36: Přístup k vyhledávání volných míst v databázi ÚP ČR

Zobrazí se stránka **Hledáte zaměstnání v České republice?** s rozcestníkem na další funkcionality.

Jednotné portálové řešení práce a sociálních věcí

MPSV Úřad práce ČSSZ SÚJP **EURES** Další portály

Úřad práce ČR Vyhledat Přihlásit se CZ

Úřad práce ČR Zaměstnanost Sociální tematika Formuláře Kontakty Informace pro starosty

Úřad práce ČR > EURES

### EURES

Všechny nadcházející akce

### Uchazeči o práci

- Hledáte práci v EU, Norsku, Lichtenštejnsku, na Islandu, nebo ve Švýcarsku? Nabídka volných pracovních míst v EU, Norsku, Lichtenštejnsku, na Islandu a ve Švýcarsku
- Hledáte práci v ČR Informace pro uchazeče o zaměstnání na území ČR
- Pracovní podmínky v EU, Norsku, Lichtenštejnsku, na Islandu a ve Švýcarsku Informace o pracovních a životních podmínkách v EU, Norsku, Lichtenštejnsku, na Islandu a ve Švýcarsku
- Projekty na podporu mobility
- Online burzy práce v EU Informace o nabídkách a možnostech online burzy práce v EU

### Zaměstnavatelé

- Služby pro zaměstnavatele Zveřejnění nabídky práce, distribuce volných míst a poradenství
- Zadávání volných míst Vložení volného místa a jeho registrace na Úřadu práce ČR
- Šíření Vaší nabídky práce do zemí EU, Norska, Lichtenštejnska, Islandu a Švýcarska Šíření volných pracovních míst prostřednictvím úřadů práce zemí EU, Norska, Lichtenštejnska, Islandu a Švýcarska
- Partnerství a členství v síti EURES Otevřená výzva pro organizace, které zákonným způsobem působí na území České republiky

### Kontakty

- Kontakty na EURES poradce a specialisty pro cizince z třetích zemí (3Z) Seznam EURES poradců a kontaktních osob úřadů práce **Spustit aplikaci**
- Dotaz na EURES služby Zepřejte se EURES poradci a specialisti pro cizinc z třetích zemí **Spustit aplikaci**
- Služba EURES v zemích Evropské unie, v Norsku, Lichtenštejnsku, na Islandu a ve Švýcarsku
- EURES - aplikace - rozcestník
- Odjíždíte pracovat do zemí EURES?
- Co dělat při ztrátě cíl po ukončení zaměstnání v EU, EHP a Švýcarsku?
- Užitečné odkazy a videa
- Podpora v nezaměstnanosti migrujících osob v rámci EU, Norska, Lichtenštejnska, Islandu a Švýcarska
- Hledáte zaměstnání v České republice?**

Obrázek 37: Přístup k vyhledávání volných míst v databázi ÚP ČR

## Hledáte zaměstnání v České republice?

Poslední aktualizace: 📅 2. března 2025

### Informace pro občany ze zemí EU, EHP a Švýcarska

[Volná místa v České republice](#) – databáze Úřadu práce ČR

[Životní a pracovní podmínky v ČR](#)

[Práce občanů EU v České republice](#) - informace pro občany EU a jejich rodinné příslušníky, kteří pracují v ČR, Výzkumný ústav bezpečnosti práce

[Informace týkající se sociálního zabezpečení](#) - Česká správa sociálního zabezpečení

[Uznávání odborných kvalifikací v ČR](#) – portál Ministerstva školství mládeže a tělovýchovy

[Databáze regulovaných povolání v ČR](#)

[Poradenství k pracovním vztahům a zaměstnanosti](#) - Státní úřad inspekce práce

### Informace pro občany z nečlenských zemí EU a EHP

Zákonem č. 435/2004 Sb., o zaměstnanosti, v platném znění, je stanoveno, že cizinci a osoby bez státní příslušnosti mohou vykonávat zaměstnání na území České republiky jen tehdy, jestliže jim bylo uděleno povolení k zaměstnání a povolení k pobytu za tímto účelem (zákon č. 326/1999 Sb.), pokud zákon nestanoví jinak. Všeobecné informace o zaměstnávání občanů z nečlenských zemí EU/EHP jsou k dispozici v angličtině a němčině na [Zaměstnávání cizinců \(občanů nečlenských států\) v ČR](#). Důležité jsou i informace pro pobyt cizinců na území České republiky na stránkách [Ministerstva vnitra České republiky](#) a informace o zastupitelských úřadech na stránkách [Ministerstva zahraničí České republiky](#).

*Obrázek 38: Stránka Hledáte zaměstnání v České republice?*

Pod odkazem [Volná místa v České republice](#) – databáze Úřadu práce ČR se zobrazí úvodní stránka aplikace **Hledání volných míst**.

Dále je postup stejný jako v kapitole 2.2 Vyhledávání volných míst.

## 7 Vložení a editace volných míst

Pokud jste zaměstnavatel a chcete vkládat a editovat svá volná místa přes portál JPRPSV musíte mít oprávnění k údržbě volných míst a přihlásit se prostřednictvím datové schránky.

### 7.1 Podmínky pro vkládání a editaci volného místa na portálu JPRPSV

Pro zadávání volných pracovních míst na portálu MPSV je potřeba mít oprávnění k údržbě volných míst přes portál. Toto oprávnění získáte u místně příslušného kontaktního pracoviště úřadu práce. Místně příslušným pracovištěm úřadu práce je pracoviště úřadu práce v okrese, ve kterém předpokládáte výkon pracovní činnosti vašich zaměstnanců.

Kontaktní pracoviště ÚP vás zaregistruje v agendovém systému a informaci o registraci předá na portál JPRPSV. Předání informace na portál JPRPSV trvá nejméně jeden pracovní den. Pořizovat a editovat volná místa na portálu JPRPSV můžete tedy až od následujícího pracovního dne.

Volná místa, která na portál JPRPSV vložíte, bude schvalovat kontaktní pracoviště ÚP, kde jste se registrovali.



## Volná místa

### Vložení volného místa

Vložení volného místa a jeho registrace na Úřadu práce ČR


 [Spustit aplikaci](#) >

### Editace volného místa

Úprava údajů o volném místě registrovaném na Úřadu práce ČR

 [Spustit aplikaci](#) >

## Zadávání volných míst

Poslední aktualizace:  13. září 2019

Pro zadávání volných pracovních míst na portálu MPSV je potřeba být zavedený v interní databázi u místně příslušného [kontaktního pracoviště úřadu práce](#). Místně příslušným pracovištěm ÚP ČR je pracoviště úřadu práce v okrese, ve kterém předpokládáte výkon pracovní činnosti vašich zaměstnanců.

Zaměstnavatel s oprávněním k údržbě volných míst přes portál se pro zadávání volných pracovních míst musí nejprve [přihlásit](#).

Po přihlášení si můžete zkontrolovat, na kterých kontaktních pracovištích úřadu práce máte [zaregistrované oprávnění k údržbě volných míst](#).

*Obrázek 39: Stránka portálu MPSV s rozcestníkem*

Zaměstnavatel s oprávněním k údržbě volných míst přes portál se pro zadávání volných pracovních míst musí nejprve přihlásit.

## Příloha 1 - Seznam obrázků

Obrázek 1: Přístup k hledání volných míst – menu na portálu MPSV.....	5
Obrázek 2: Přístup k hledání volných míst – rozcestník na stránce Práce a zaměstnání.....	6
Obrázek 3: Úvodní stránka aplikace pro hledání volných míst.....	6
Obrázek 4: Hledání volných míst – pole pro základní vyhledávání .....	7
Obrázek 5: Zadání hodnot do polí pro základní vyhledávání volných míst .....	8
Obrázek 6: Zadání hodnot do polí pro vyhledávání volných míst dle dojezdové vzdálenosti nebo dojezdového času .....	9
Obrázek 7: Vyhledávání volných míst – filtry rozšířeného vyhledávání.....	11
Obrázek 8: Seznam nalezených výsledků vyhledání – odpovídajících volných míst.....	12
Obrázek 9 Možnost zvolení konkrétní stránky .....	13
Obrázek 10: Volné místo zobrazené v seznamu výsledků vyhledání s tlačítkem Více informací .....	13
Obrázek 11: Stránka s detailními informacemi o volném místě.....	14
Obrázek 12: Formulář pro odeslání dotazu na volné místo zaměstnavateli .....	17
Obrázek 13: E-mail zaměstnavateli s dotazem na volné místo.....	18
Obrázek 14: Zasílání nabídek na e-mail.....	19
Obrázek 15: Nezadání filtru – varování.....	19
Obrázek 16: Zadání pro zasílání nabídek na e-mail .....	20
Obrázek 17: Zadání stejné podmínky .....	20
Obrázek 18: Informace o odeslání aktivizační zprávy .....	21
Obrázek 19: Přihlášení k zasílání e-mailu o nových pracovních místech .....	21
Obrázek 20: E-mail informující o nových pracovních místech .....	22
Obrázek 21: Odhlášení zasílání e-mailu o nových pracovních místech.....	23
Obrázek 22: Informace o úspěšném odhlášení .....	23
Obrázek 23: Přístup k vyhledávání volných míst vhodných pro cizince na portálu MPSV.....	24
Obrázek 24: Přístup k vyhledávání volných míst vhodných pro cizince na portálu MPSV.....	25
Obrázek 25: Přístup k vyhledávání volných míst vhodných pro cizince na portálu MPSV – stránka Práce a zaměstnání / Práce cizinců / Volná pracovní místa .....	25
Obrázek 26: Stránka Vyhledávání volných pracovních míst pro cizince s dlaždicemi .....	26
Obrázek 27: Úvodní stránka aplikace pro vyhledávání volných míst vhodných pro cizince s přednastaveným filtrem Pro cizince .....	27
Obrázek 28: Přístup k vyhledávání volných míst vhodných pro držitele zaměstnanecké karty na portálu MPSV .....	29
Obrázek 29: Přístup k vyhledávání volných míst vhodných pro cizince na portálu MPSV – stránka Práce a zaměstnání / Práce cizinců / Volná pracovní místa .....	30
Obrázek 30: Stránka Vyhledávání volných pracovních míst pro cizince s dlaždicemi .....	30
Obrázek 31: Úvodní stránka aplikace pro vyhledávání volných míst vhodných pro držitele zaměstnanecké karty s přednastaveným filtrem Pro držitele zam. karty .....	31
Obrázek 32: Přístup k vyhledávání volných míst vhodných pro držitele modré karty na portálu MPSV .....	33



Obrázek 33: Přístup k vyhledávání volných míst vhodných pro cizince na portálu MPSV – stránka Práce a zaměstnání / Práce cizinců / Volná pracovní místa .....	34
Obrázek 34: Stránka Vyhledávání volných pracovních míst pro cizince s dlaždicemi .....	34
Obrázek 35: Úvodní stránka aplikace pro vyhledávání volných míst vhodných pro držitele modré karty s přednastaveným filtrem Pro držitele modré karty .....	35
Obrázek 36: Přístup k vyhledávání volných míst v databázi ÚP ČR .....	37
Obrázek 37: Přístup k vyhledávání volných míst v databázi ÚP ČR .....	38
Obrázek 38: Stránka Hledáte zaměstnání v České republice? .....	39
Obrázek 39: Stránka portálu MPSV s rozcestníkem .....	41