



Nezaměstnanost v březnu klesla na 4,3 %, pomohly začínající sezonní práce

- ❑ Úřad práce ČR (ÚP ČR) evidoval k 31. březnu 2025 celkem 322 140 uchazečů o zaměstnání, což bylo o 4 083 méně než v únoru. Podíl nezaměstnaných ke konci března klesl na 4,3 % (pokles o 0,1 procentního bodu).
- ❑ V meziročním srovnání byl podíl nezaměstnaných vyšší o 0,4 procentního bodu, tedy o 33 517 uchazečů.
- ❑ Oproti předchozímu měsíci vzrostl v březnu počet evidovaných volných pracovních míst, a to o 3 690 na celkových 91 752.
- ❑ Roste zájem o rekvalifikace i další formy aktivní politiky zaměstnanosti na trhu práce. ÚP ČR podpořil více než dvojnásobek lidí než loni v březnu, u rekvalifikací potom o 67 %.

Podrobné statistiky nezaměstnanosti najdete na novém portále <https://data.mpsv.cz/portal>, data jsou zveřejněna vždy k danému měsíci. Statistiky nezaměstnanosti za následující měsíc, tedy za duben letošního roku, vydá Úřad práce ČR v pondělí 12. května 2025.

	03/2025	02/2025	03/2024
Podíl nezaměstnaných osob	4,3 %	4,4 %	3,9 %
Počet uchazečů o zaměstnání	322 140	326 223	288 623
Počet volných pracovních míst	91 752	88 062	268 660

Pozn: S ohledem na výraznou změnu systému evidence volných pracovních míst, kdy jsou neobsazená volná místa po 6 měsících automaticky vyřazována z databáze, nelze počty volných míst v roce 2025 srovnávat s dřívějšími obdobími.

„Potvrdily se naše prognózy a nezaměstnanost v březnu mírně klesla, což je určitě příznivá zpráva. Důležité je ale i to, že průběžně roste zájem o rekvalifikace a další formy aktivní politiky zaměstnanosti. Za první čtvrtletí tohoto roku prostřednictvím Úřadu práce ČR rekvalifikovalo téměř 15 tisíc klientů, kteří tak zlepšili svou pozici na trhu práce. Osobně pak považuji za klíčové, že nezapomínáme ani na osoby se zdravotním postižením a jejich zapojení na trh práce, a to například prostřednictvím příspěvků na podporu zaměstnávání osob se zdravotním postižením,“ říká ministr práce a sociálních věcí **Marian Jurečka** (KDU-ČSL).

„Nezaměstnanost šla po několika měsících mírně dolů, pomalu se začínají projevovat sezonní práce třeba ve stavebnictví nebo ve službách. Sledujeme ale rozdíly napříč regiony a požadavky firem u volných míst se často nepotkávají s kvalifikací pracovníků, kteří hledají práci. Klíčem je rekvalifikace uchazečů i spolupráce se zaměstnavateli. Jsme připraveni v těchto oblastech pomáhat našimi podpůrnými aktivitami, aby lidé získali kvalifikovanou i lépe placenou práci a firmy pozice obsazovaly,“ uvádí generální ředitel Úřadu práce ČR **Daniel Krištof**.

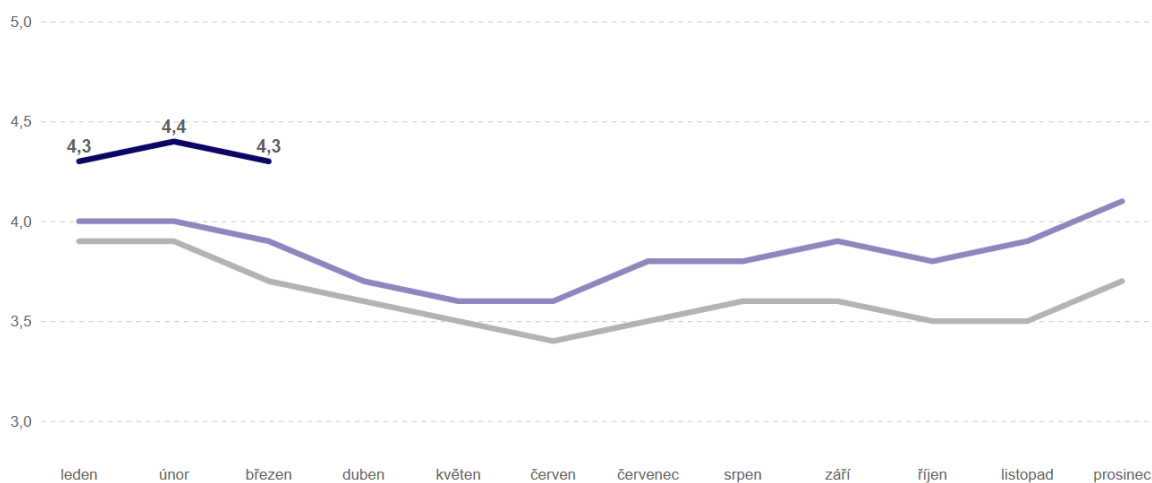


„Nadále se evidentně nepotkává nabídka s poptávkou z hlediska regionů, protože např. počet volných pracovních míst pro tzv. nedostatkové profese, určené převážně pro muže, v evidenci volných pracovních míst výrazně dominuje. Zaměstnavatelé vítají nárůst rekvalifikací, které mohou nezaměstnaným s jejich uplatněním na trhu práce výrazně pomoci. Svaz průmyslu a dopravy ČR realizuje ve spolupráci s Úřadem práce ČR v různých krajích množství aktivit, které směřují k naplnění potřeb zaměstnavatelů po pracovní síle a uplatnění osob ucházejících se o práci,“ komentuje výsledky **Bohdan Wojnar**, viceprezident Svazu průmyslu a dopravy ČR.

Z celkového počtu evidovaných uchazečů o zaměstnání **bylo 167 827 žen**, ty tak **tvořily 52,1 %** z celkového počtu uchazečů o zaměstnání. Podíl nezaměstnaných mužů poklesl na 4,1 % a žen zůstal na 4,6 %.

Podíl nezaměstnaných osob v meziročním srovnání 2023-2025 (v %)

● 2023 ● 2024 ● 2025



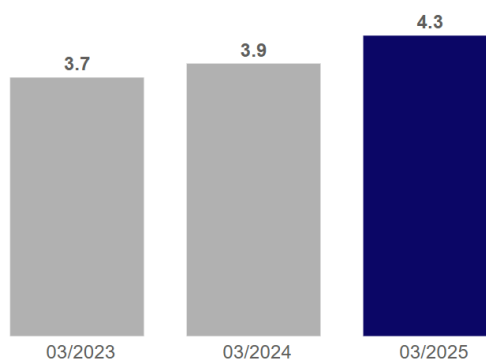
Vypracoval: Úřad práce ČR
Zdroj dat: MPSV, ČSÚ

Nezaměstnanost z pohledu regionů

V rámci krajského srovnání meziměsíčně vzrostl podíl nezaměstnaných osob (dále „PNO“) pouze v Praze (o 0,1 procentního bodu). V absolutní hodnotě přibyli uchazeči o zaměstnání v březnu proti únoru rovněž v Praze, a také v Ústeckém a v Karlovarském kraji.

Meziročně se podíl nezaměstnaných **proti březnu 2024 nejvíce zvýšil v kraji Karlovarském** (o 0,7 procentního bodu), dále v Olomouckém, Jihočeském, Ústeckém, Libereckém a v Moravskoslezském kraji – shodně o 0,6 procentního bodu (dále „p. b.“).

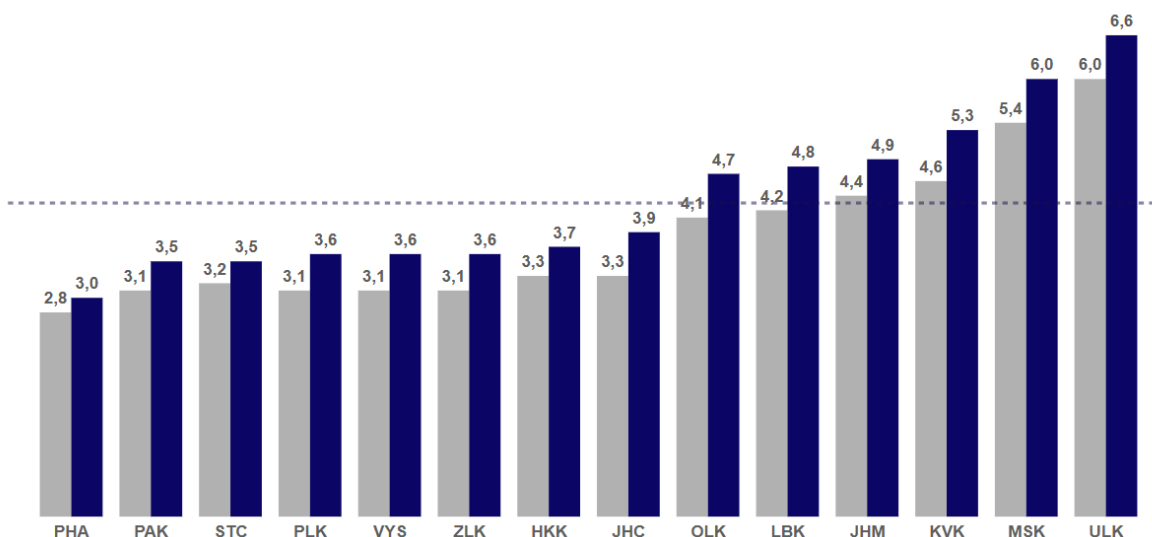
Podíl nezaměstnaných osob v březnovém meziročním srovnání 2023-2025 (v %)



Vypracoval: Úřad práce ČR
Zdroj dat: MPSV, ČSÚ

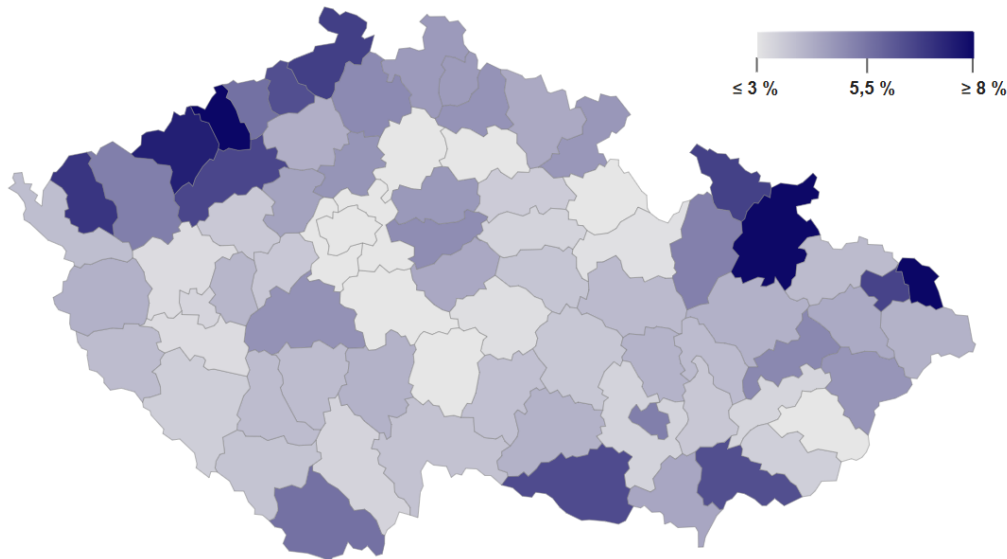
Nezaměstnanost v krajích v březnu 2024 a v březnu 2025 (v %)

● 2024 ● 2025 ---- průměr ČR (aktuální měsíc)



Vypracoval: Úřad práce ČR
Zdroj dat: MPSV, ČSÚ

Podíl nezaměstnaných osob dle počtu obyvatel v okresech v březnu 2025



Vypracoval: Úřad práce ČR
Zdroj dat: MPSV, ČSÚ

Co se týká nezaměstnanosti v jednotlivých okresech, tak v březnu **měly nejvyšší podíl** nezaměstnaných osob okresy **Most a Karviná** – přes 8 %. Naopak **velmi nízkou** nezaměstnanost, tedy pod 3 %, eviduje Úřad práce ČR v okresech **Praha-východ a Praha-západ**, ale také v **Rychnově nad Kněžnou, Pelhřimově, Benešově a ve Zlíně**. Pokud se podíváme na trendy, tak meziměsíčně nejvíce **narostl podíl** nezaměstnaných osob v okrese **Most** (o 0,2 p. b.), Ústí nad Labem, Sokolov, Jablonec nad Nisou, Prostějov, Praha, Plzeň-město, Teplice a Mělník (všechny o 0,1 p. b.). Meziročně pak v březnu došlo k **nejvyššímu nárůstu nezaměstnanosti** v okresech Most, Sokolov, Česká Lípa, Prostějov a Vsetín. Pokles nezaměstnanosti proti březnu 2024 nezaznamenal žádný okres.

Více lidí našlo práci, než o ni přišlo

Během března se na Úřadu práce ČR **nově zaevidovalo 36 073 lidí**, z toho 32 % tak učinilo samostatně online pomocí Klientské zóny Jenda. Počet nově evidovaných za březen byl oproti předchozímu měsíci nižší o 812 osob, meziročně naopak došlo k nárůstu o 3 054 osob.

O zprostředkování zaměstnání a zařazení do evidence ÚP ČR žádají v současné době zejména lidé, kteří **přicházejí např. z oblasti maloobchodu, velkoobchodu, výroby kovových konstrukcí, vzdělávání, veřejné správy a obrany a výroby potravin**. Když pomineme Prahu, která je ve statistikách považována za jeden region, tak z hlediska okresů **nejvíce nově nezaměstnaných** vstoupilo do evidence ÚP ČR v okrese **Brno-město** (1 532 osob), nejméně v okrese Jeseník (146 osob).

Z evidence ÚP ČR odešlo v březnu 40 417 uchazečů, tj. o 9 322 osob více než v předchozím měsíci a o 86 osob méně než loni v březnu. Do nového zaměstnání nastoupilo 33 761 lidí. Řada z nich **našla uplatnění** v oblasti maloobchodu, inženýrského stavitelství, velkoobchodu, vzdělávání, ve veřejné správě nebo ve výrobě kovových konstrukcí.

Počet volných míst v evidenci úřadu práce vzrostl o více než 4 %

Ke konci března 2025 nabízeli zaměstnavatelé prostřednictvím ÚP ČR **celkem 91 752 volných pracovních míst**, což je o 3 690 **více než v únoru** (nárůst o více než 4 %). Na jedno volné pracovní místo aktuálně připadá v ČR v průměru **zhruba 3,5 uchazeče o zaměstnání**, z toho **nejvíce v okresech Karviná** (24,3), Děčín (13,9), Sokolov (12,8), Hodonín (12,0) nebo Bruntál (11,8). Na nahlášených volných pracovních míst hledají zaměstnavatelé ze 73 % uchazeče se základním či nižším vzděláním, 69 % tvoří volná místa vhodná i pro cizince. Zaměstnavatelé mají dle evidence Úřadu práce ČR **nejčastěji zájem o dělníky** v oblasti výstavby budov, o kuchaře, o obsluhu vysokozdvíhových vozíků a skladníky, o montážní dělníky, o řidiče nákladních automobilů a tahačů nebo o uklízeče. **Absolutně nejvíce volných pracovních míst** nabízí zaměstnavatelé v Praze (23 480 míst) a ve Středočeském kraji (15 974 míst). Data volných míst na rozdíl od statistik evidovaných nezaměstnaných nevypovídají komplexně o celém trhu práce, mnoho pozic se obsazuje na pracovním trhu prostřednictvím mimo poptávku přes ÚP ČR.

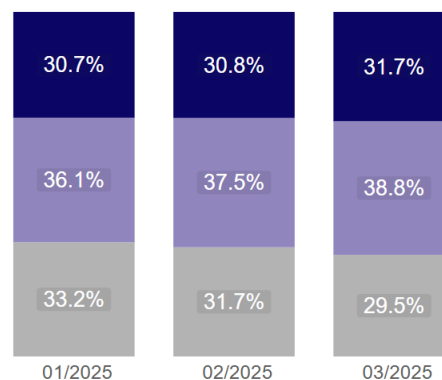
Letošní data o volných pracovních místech evidovaných úřadem práce nelze srovnávat se staršími statistikami, a to s ohledem na změnu v systému jejich evidence, neobsazená volná místa jsou nyní po 6 měsících automaticky vyřazována z databáze. Vysvětlení změny metodiky naleznete [zde](#).

Roste podíl dlouhodobě nezaměstnaných

Za posledních 12 měsíců se **změnila struktura uchazečů** o zaměstnání podle délky setrvání v evidenci ÚP ČR. V meziročním srovnání **klesl podíl těch, kteří jsou bez práce méně než tři měsíce**, na celkovém počtu nezaměstnaných o 2,5 procentního bodu **na 29,5 %**. Jde celkem o 95 011 osob. Naopak podíl uchazečů, kteří jsou v evidenci **více než 12 měsíců**, vzrostl o 2,1 procentního bodu na **31,7 %** (102 217 osob).

Struktura uchazečů dle délky evidence v meziměsíčním srovnání

● do 3 měsíců ● 3-12 měsíců ● 12 a více měsíců



Vypracoval: Úřad práce ČR
Zdroj dat: MPSV

Podporu v nezaměstnanosti pobíralo necelých 92 tisíc lidí

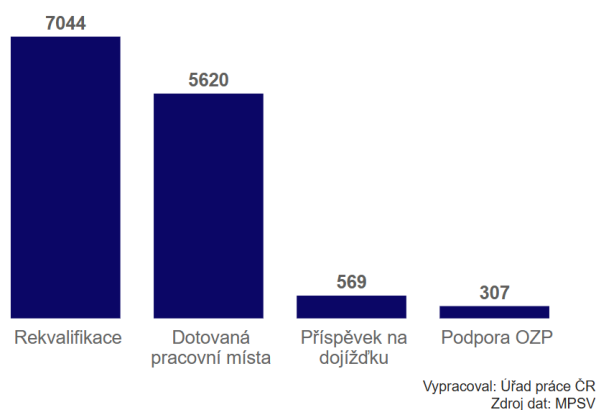
Podporu v nezaměstnanosti pobíralo v březnu 2025 **celkem 91 572 osob**, což představuje 28,4 % všech uchazečů o zaměstnání (únor – 29,7 %, březen 2024 – 32,1 %). Počet uchazečů o zaměstnání s nárokem na podporu v nezaměstnanosti meziročně poklesl o 995 osob. V březnu 2025 **vyplatil ÚP ČR** podle předběžných údajů v rámci podpor v nezaměstnanosti a při rekvalifikaci **celkem 1 375 839 tis. Kč** (v únoru 2025 to bylo celkem 1 311 160 tis. Kč).

Aktivní politika zaměstnanosti: o dvě třetiny více rekvalifikovaných proti loňsku

ÚP ČR pomáhá prostřednictvím aktivní politiky zaměstnanosti (APZ) zejména všem skupinám uchazečů a zájemcům ohrožených dlouhodobou nezaměstnaností. Prostřednictvím těchto nástrojů úřad k 31. březnu letošního roku podporoval **celkem 17 448 uchazečů a zájemců o zaměstnání** (jde o celkový počet všech uchazečů nebo zájemců o zaměstnání, kteří ke konci března 2025 využívali jakýkoliv nástroj APZ). V loňském roce získalo ve stejném období v rámci všech nástrojů APZ **podporu celkem 8 540 osob, jde tak o meziroční nárůst o 104 %**.

Například v rámci veřejně prospěšných prací pracovalo na konci března 258 lidí. Novým nástrojem, který Úřad práce ČR nyní pilotně ověřuje, je **integrační pracovní místo**. Je zaměřen na osoby s kumulovanými sociálními hendikepy a kromě zaměstnání zahrnuje i další individuální sociální podporu zaměstnaného, využívalo ke konci března 2025 už 65 osob. Zaměstnání 4 729 osob podpořily finanční prostředky v rámci vyhrazených **společensky účelných pracovních míst (SÚPM)**. Pro 19 osob zřídili zaměstnavatelé zcela nová místa, v jejichž rámci ÚP ČR přispívá na jejich vybavení. Dalších 614 bývalých uchazečů o zaměstnání ke konci března 2025 s podporou získanou prostřednictvím SÚPM soukromě podnikalo. V návratu na pracovní trh také pomáhá příspěvek na **podporu regionální mobility**. Touto cestou ÚP ČR na konci března 2025 podporoval 569 lidí.

Počet podpořených uchazečů v rámci vybraných skupin nástrojů APZ ke konci měsíce března 2025



Zvýšenou péčí věnuje ÚP ČR též **osobám se zdravotním postižením (OZP)**. I v jejich případě poskytuje příspěvky na podporu pracovního uplatnění. Ke konci března takto podpořil 307 OZP. Velmi důležitým nástrojem aktivní politiky zaměstnanosti jsou **rekvalifikace**, kterými Úřad práce ČR finančně pomáhá nejen uchazečům, ale také zájemcům o zaměstnání, tedy těm, kteří zaměstnání mají. **K 31. březnu 2025 se jich účastnilo celkem 7 044 osob, což je meziročně o 67 % více.** Za první čtvrtletí roku 2025 se

rekvalifikace účastnilo již **14 926 klientů ÚP ČR**, jde o 68% meziroční nárůst.

Nezaměstnanost k 31.3. 2025 dle jednotlivých okresů

Podíl nezaměstnaných osob v %		Meziměs. přír./úbyt. nezam. v %		Počet uchazečů na 1 volné místo	
Most	9,3	Sokolov	2,6	Karviná	24,3
Karviná	8,7	Praha	2,2	Děčín	13,9
Bruntál	7,9	Teplice	2,1	Sokolov	12,8
Chomutov	7,4	Mělník	2,0	Hodonín	12,0
Sokolov	6,9	Prostějov	2,0	Bruntál	11,8
Děčín	6,7	Most	1,7	Louny	9,8
Jeseník	6,7	Plzeň-město	1,6	Ústí nad Labem	9,3
Ostrava-město	6,6	Plzeň-jih a Plzeň-sever	1,5	Znojmo	9,1
Louny	6,6	Nymburk	1,2	Most	8,8
Znojmo	6,5	Ústí nad Labem	0,8	Blansko	8,8
Hodonín	6,4	Mladá Boleslav	0,5	Jablonec nad Nisou	7,9
Ústí nad Labem	6,4	Ostrava-město	0,5	Náchod	7,7
Teplice	5,6	Karviná	0,2	Ostrava-město	7,6
Český Krumlov	5,6	Kladno	0,0	Třebíč	7,6
Karlovy Vary	5,3	Jablonec nad Nisou	-0,1	Prerov	6,9
Brno-město	5,3	Česká Lípa	-0,2	Prostějov	6,8
Šumperk	5,3	Vsetín	-0,3	Teplice	6,7
Prerov	5,1	Rakovník	-0,3	Opava	6,6
Česká Lípa	5,0	Karlovy Vary	-0,4	Šumperk	6,2
Kolín	5,0	Brno-město	-0,4	Jeseník	6,1
Příbram	4,9	Benešov	-0,5	Česká Lípa	6,1
Semily	4,8	Pardubice	-0,5	Karlovy Vary	6,0
Mělník	4,8	Litoměřice	-0,5	Litoměřice	5,9
Vsetín	4,8	Kolín	-0,5	Brno-město	5,7
Náchod	4,8	Louny	-0,7	Jindřichův Hradec	5,5
Nymburk	4,7	Cheb	-0,7	Chomutov	5,5
Liberec	4,7	České Budějovice	-0,7	Břeclav	5,4
Jablonec nad Nisou	4,7	Brno-venkov	-0,8	Semily	5,1
Kladno	4,5	Olomouc	-0,8	Vyškov	5,1
Břeclav	4,4	Chomutov	-1,0	Trutnov	5,1
Kutná Hora	4,4	Šumperk	-1,3	Frýdek-Místek	5,1
Trutnov	4,4	Rokycany	-1,4	Žďár nad Sázavou	5,0
Nový Jičín	4,3	Liberec	-1,4	Kroměříž	4,9
Litoměřice	4,2	Děčín	-1,5	Havlíkův Brod	4,8
Olomouc	4,2	Nový Jičín	-1,5	Strakonice	4,8
Tachov	4,2	Prachatice	-1,5	Tábor	4,7
Třebíč	4,2	Beroun	-1,5	Chrudim	4,6
Tábor	4,2	Hradec Králové	-1,6	Uherské Hradiště	4,6
Frýdek-Místek	4,2	Tachov	-1,9	Svitavy	4,6
Blansko	4,1	Náchod	-2,0	Liberec	4,6
Rokycany	4,1	Frýdek-Místek	-2,0	Rakovník	4,5
Svitavy	4,0	Praha-východ a Praha-západ	-2,1	Nový Jičín	4,5
Opava	4,0	Semily	-2,1	Brno-venkov	4,4
Prostějov	4,0	Prerov	-2,3	Kladno	4,4
Strakonice	3,9	Příbram	-2,4	Kutná Hora	4,4
Domažlice	3,9	Opava	-2,5	Příbram	4,1
Písek	3,9	Blansko	-2,6	Olomouc	4,1
Cheb	3,9	Tábor	-2,6	Nymburk	3,9
Jihlava	3,8	Vyškov	-2,6	Mělník	3,9
Jindřichův Hradec	3,8	Ústí nad Orlicí	-2,8	Vsetín	3,9
Prachatice	3,8	Trutnov	-2,8	Hradec Králové	3,8
Chrudim	3,7	Hodonín	-3,0	Domažlice	3,8
Žďár nad Sázavou	3,7	Pelhřimov	-3,2	Klatovy	3,4
Vyškov	3,7	Zlín	-3,4	České Budějovice	3,4
Beroun	3,7	Kutná Hora	-3,5	Jihlava	3,3
Rakovník	3,7	Jičín	-3,6	Beroun	3,1
Hradec Králové	3,6	Žďár nad Sázavou	-3,7	Jičín	3,0
Klatovy	3,5	Jeseník	-3,8	Kolín	3,0
Uherské Hradiště	3,5	Písek	-4,1	Pelhřimov	2,9
Brno-venkov	3,4	Uherské Hradiště	-4,2	Prachatice	2,8
Pardubice	3,4	Český Krumlov	-4,4	Zlín	2,8
České Budějovice	3,4	Rychnov nad Kněžnou	-4,6	Rychnov nad Kněžnou	2,8
Plzeň-město	3,4	Havlíkův Brod	-4,7	Cheb	2,7
Kroměříž	3,4	Svitavy	-4,8	Benešov	2,6
Plzeň-jih a Plzeň-sever	3,2	Domažlice	-4,8	Český Krumlov	2,6
Havlíkův Brod	3,2	Bruntál	-5,1	Rokycany	2,4
Ústí nad Orlicí	3,1	Strakonice	-5,2	Písek	2,4
Mladá Boleslav	3,0	Kroměříž	-5,3	Ústí nad Orlicí	2,2
Praha	3,0	Jindřichův Hradec	-5,7	Pardubice	2,0
Jičín	3,0	Břeclav	-5,9	Plzeň-město	1,9
Zlín	2,9	Třebíč	-6,8	Plzeň-jih a Plzeň-sever	1,8
Benešov	2,9	Jihlava	-6,8	Praha	1,3
Pelhřimov	2,7	Chrudim	-7,3	Tachov	1,0
Rychnov nad Kněžnou	2,3	Znojmo	-7,9	Praha-východ a Praha-západ	0,9
Praha-východ a Praha-západ	1,5	Klatovy	-10,4	Mladá Boleslav	0,7

Slovníček statistických pojmů je přiložen k tiskové zprávě.

Aktuální statistická data nezaměstnanosti v Česku jsou k dispozici zde: <https://data.mpsv.cz/portal>. Stažení dat je možné také ve formátu csv a json nebo prostřednictvím rozhraní v PBI.

Kontakt pro média:

Kateřina Pavlíková

vedoucí oddělení PR a tisková mluvčí Úřadu práce ČR

M: +420 731 688 674

E: tiskove@uradprace.cz

katerina.pavlikova@uradprace.cz