



Úřad práce ČR

Krajská pobočka Úřadu práce ČR  
ve Zlíně

**Měsíční statistická zpráva**  
*březen 2019*

**Zpracoval:** Ing. Ivona Macůrková

<https://www.uradprace.cz/web/cz/statistiky-zlk>

## Informace o nezaměstnanosti ve Zlínském kraji

k 31. 3. 2019

*V tomto měsíci celkový počet uchazečů o zaměstnání klesl o 10,3 % na 10 145, počet hlášených volných pracovních míst vzrostl o 4,6 % na 13 214 a podíl nezaměstnaných osob klesl na 2,41 %.*

K 31. 3. 2019 evidoval Úřad práce ČR (ÚP ČR), Krajská pobočka ve Zlíně celkem 10 145 uchazečů o zaměstnání. Jejich počet byl o 1 171 nižší než na konci předchozího měsíce, ve srovnání se stejným obdobím minulého roku je nižší o 2 837 osob. Z tohoto počtu bylo 9 069 dosažitelných uchazečů o zaměstnání ve věku 15 – 64 let. Bylo to o 1 098 méně než na konci předchozího měsíce. Ve srovnání se stejným obdobím minulého roku byl jejich počet nižší o 2 679.

V průběhu měsíce března bylo nově zaevidováno 1 571 osob. Ve srovnání s minulým měsícem to bylo méně o 88 osob a v porovnání se stejným obdobím předchozího roku méně o 85 osob.

Z evidence během měsíce odešlo celkem 2 742 uchazečů (ukončená evidence, vyřazení uchazeči). Bylo to o 690 osob více než v předchozím měsíci a o 122 osob více než ve stejném měsíci minulého roku. Do zaměstnání z nich ve sledovaném měsíci nastoupilo 1 843, tj. o 503 více než v předchozím měsíci a o 17 méně než v březnu minulého roku, 260 uchazečů o zaměstnání bylo umístěno prostřednictvím úřadu práce, tj. o 81 více než v předchozím měsíci a o 15 více než ve stejném období minulého roku, 617 uchazečů bylo vyřazeno bez umístění.

Meziměsíční nárůst nebyl zaznamenán. Meziměsíční pokles byl zaznamenán ve všech okresech kraje. Nejvíce to bylo v okrese Uherské Hradiště (13,8 %), následoval okres Kroměříž (11,1 %), dále Vsetín (9,1 %) a nejméně klesla nezaměstnanost v okrese Zlín (8,2 %).

Ke konci měsíce bylo evidováno na ÚP ČR, Krajské pobočce ve Zlíně 4 911 žen. Jejich podíl na celkovém počtu uchazečů činil 48,4 %. V evidenci bylo 1 958 osob se zdravotním postižením, což představovalo 19,3 % z celkového počtu nezaměstnaných.

Ke konci tohoto měsíce bylo evidováno 426 absolventů škol všech stupňů vzdělání a mladistvých, jejich počet klesl ve srovnání s předchozím měsícem o 38 osob a ve srovnání se stejným měsícem minulého roku byl nižší o 94 osob. Na celkové nezaměstnanosti se podíleli 4,2 %.

Podporu v nezaměstnanosti pobíralo 4 299 uchazečů o zaměstnání, tj. 42,4 % všech uchazečů vedených v evidenci.

Podíl nezaměstnaných osob, tj. počet dosažitelných uchazečů o zaměstnání ve věku 15 - 64 k obyvatelstvu stejného věku, k 31. 3. 2019 meziměsíčně klesl na 2,4 %.

Podíl nezaměstnaných stejný nebo vyšší než republikový průměr vykázal okres Vsetín (3,0 %). Podíl nezaměstnaných osob pod úrovní republiky vykázal okres Uherské Hradiště (2,0 %), Zlín (2,0 %) a Kroměříž (2,9 %).

Podíl nezaměstnaných žen klesl na hodnotu 2,4 %, podíl nezaměstnaných mužů klesl na hodnotu 2,4 %.

Kraj evidoval k 31. 3. 2019 celkem 13 214 volných pracovních míst. Jejich počet byl o 579 vyšší než v předchozím měsíci a o 3 740 vyšší než ve stejném měsíci minulého roku. Na jedno volné pracovní místo připadalo v průměru 0,8 uchazeče, z toho nejvíce v okrese Kroměříž (1,6). Z celkového počtu nahlášených volných míst bylo 777 vhodných pro osoby se zdravotním postižením (OZP), na jedno volné pracovní místo připadalo 2,5 OZP. Volných pracovních míst pro absolventy a mladistvé bylo registrováno 4 276, na jedno volné místo připadalo 0,1 uchazeče této kategorie.

V rámci aktivní politiky zaměstnanosti (APZ) bylo od počátku roku 2019 prostřednictvím příspěvků APZ podpořeno 93 uchazečů, do rekvalifikačních kurzů bylo zařazeno 113 osob.

V tomto měsíci nebyl prostřednictvím SÚPM – SVČ podpořen žádný uchazeč.

Informace o vývoji nezaměstnanosti v ČR v elektronické formě jsou zveřejněny na internetové adrese <https://www.mpsv.cz/web/cz/mesicni>

## 1. Základní charakteristika vývoje nezaměstnanosti a volných pracovních míst ve Zlínském kraji

Tabulka č. 1 - Vývoj nezaměstnanosti

ukazatel		Stav k		
		31. 3. 2018	28. 2. 2019	31. 3. 2019
evidovaní uchazeči o zaměstnání		12 982	11 316	<b>10 145</b>
- z toho	ženy	6 001	5 205	<b>4 911</b>
	absolventi a mladiství	520	464	<b>426</b>
	uchazeči se zdravotním postižením	2 583	2 045	<b>1 958</b>
uchazeči s nárokem na PvN		4 877	5 081	<b>4 299</b>
podíl nezaměstnaných osob v %		3,09	2,70	<b>2,41</b>
volná pracovní místa		9 474	12 635	<b>13 214</b>
počet uchazečů na 1 volné pracovní místo		1,4	0,9	<b>0,8</b>

Tabulka č. 2 - Tok nezaměstnanosti

ukazatel	Počet uchazečů ve sledovaném měsíci		
	březen 2018	únor 2019	březen 2019
nově evidovaní uchazeči o zaměstnání	1 656	1 659	<b>1 571</b>
uchazeči s ukončenou evidencí a vyřazení	2 620	2 052	<b>2 742</b>
- z toho umístění celkem	1 860	1 340	<b>1 843</b>
- z toho umístění úřadem práce	245	179	<b>260</b>

Tabulka č. 3 – Nezaměstnanost v okresech Zlínského kraje k 31. 3. 2019

Okres	Počet nezaměstnaných		Volná pracovní místa	Počet uchazečů na 1 VPM	Podíl nezaměstnaných osob [%]
	celkem	z toho ženy			
Kroměříž	2 140	1 052	1 369	1,6	2,86
Uherské Hradiště	2 142	1 092	2 864	0,7	2,00
Vsetín	3 130	1 385	4 201	0,7	3,04
Zlín	2 733	1 382	4 780	0,6	2,00
Zlínský kraj	10 145	4 911	13 214	0,8	2,41
Česká republika	227 053	115 488	339 331	0,7	2,99

## 2. Nástroje aktivní politiky zaměstnanosti ve Zlínském kraji

Tabulka č. 4 - Osoby podpořené v rámci APZ a rekvalifikace uchazečů a zájemců o zaměstnání

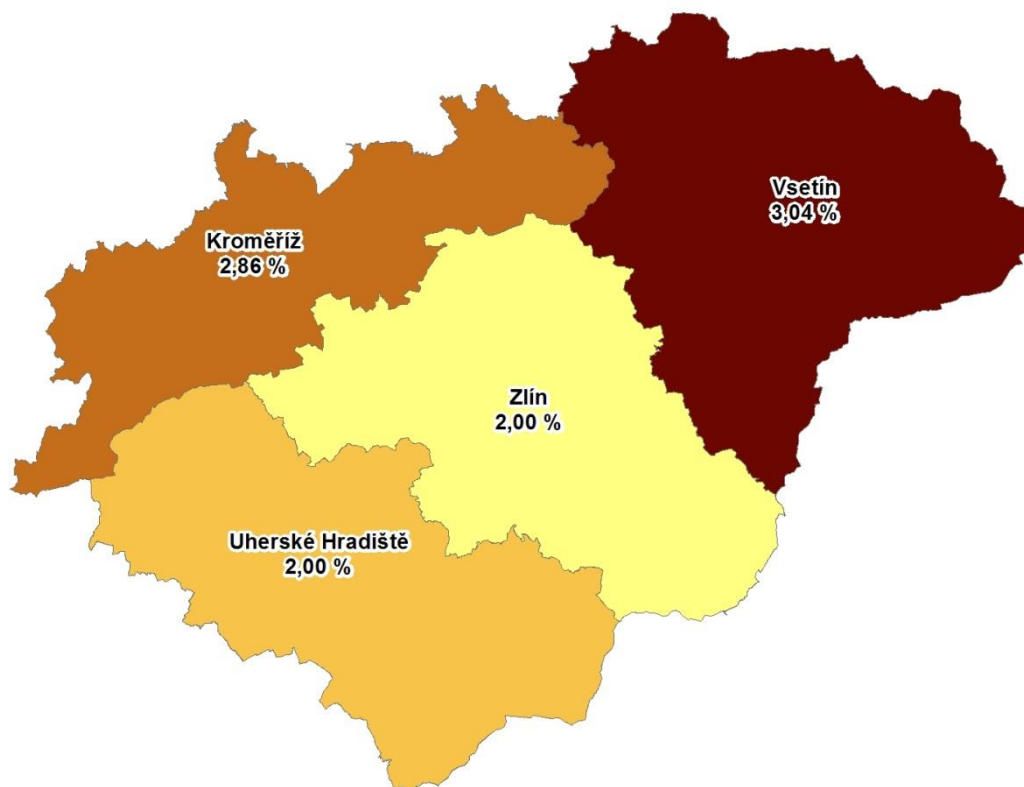
ukazatel (celkový počet)	Stav k		Celkem od počátku roku do	
	31.3.2018	31.3.2019	31.3.2018	31.3.2019
<b>osoby podpořené v rámci APZ</b>				
veřejně prospěšné práce (VPP)	251	112	11	35
veřejně prospěšné práce (VPP) - ESF <sup>1)</sup>	323	0	77	0
společensky účelná pracovní místa (SÚPM)	16	18	11	3
společensky účelná pracovní místa (SÚPM) - ESF <sup>1)</sup>	457	267	170	37
SÚPM - samostatně výdělečná činnost (SVČ)	129	61	27	0
SÚPM - samostatně výdělečná činnost (SVČ) - ESF <sup>1)</sup>	0	0	0	0
pracovní místa – zřízená pro OZP	162	143	18	1
pracovní místa – zřízená pro OZP - SVČ	0	1	0	0
ostatní nástroje APZ	270	76	204	17
<b>uchazeči a zájemci zařazení do rekvalifikací</b>				
uchazeči a zájemci zařazení do rekvalifikací	1	0	1	0
uchazeči a zájemci zařazení do rekvalifikací - ESF <sup>1)</sup>	162	0	227	8
uchazeči a zájemci, kteří zahájili zvolenou rekvalifikaci	0	0	0	0
uchazeči a zájemci, kteří zahájili zvolenou rekvalifikaci - ESF <sup>1)</sup>	0	43	20	105
<b>Osoby podpořené v rámci APZ celkem</b>	<b>1 771</b>	<b>721</b>	<b>766</b>	<b>206</b>

1) financováno převážně z Evropského sociálního fondu

Podrobnější statistické údaje o nástrojích APZ naleznete na stránkách Integrovaného portálu MPSV, v měsíčních statistikách nezaměstnanosti <https://www.mpsv.cz/web/cz/mesicni> .

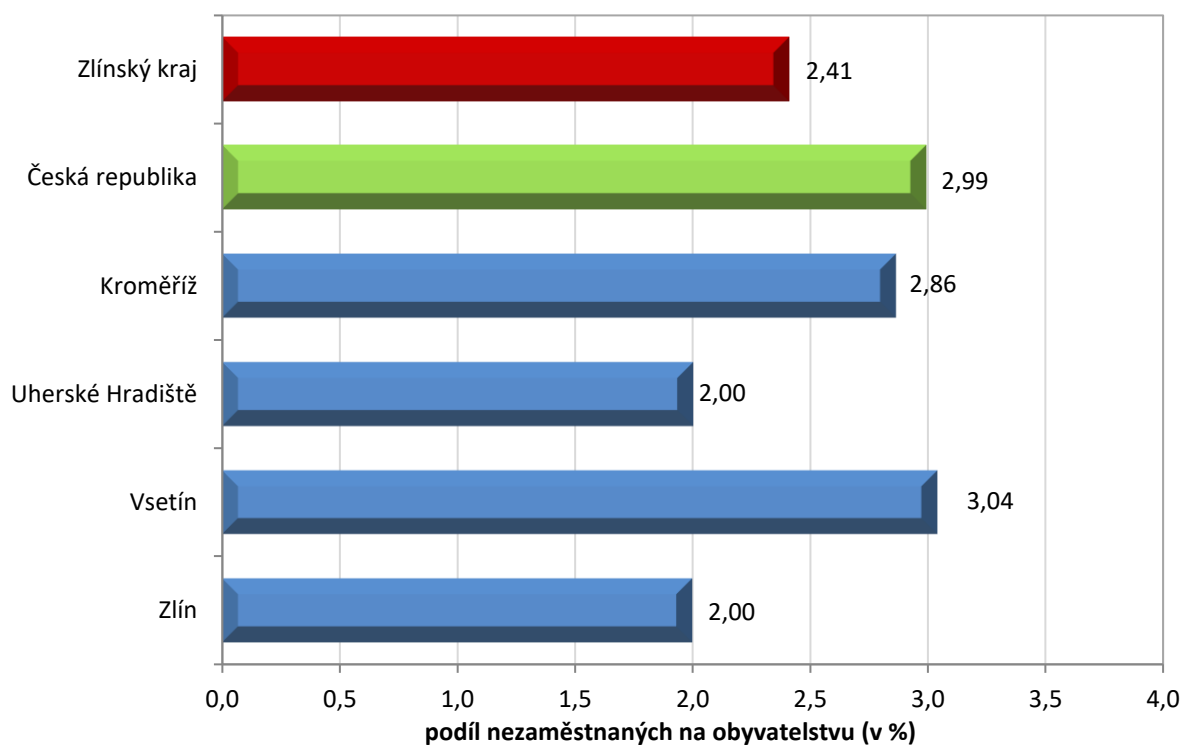
### 3. MAPA

Podíl nezaměstnaných v okresech Zlínského kraje k 31. 3. 2019

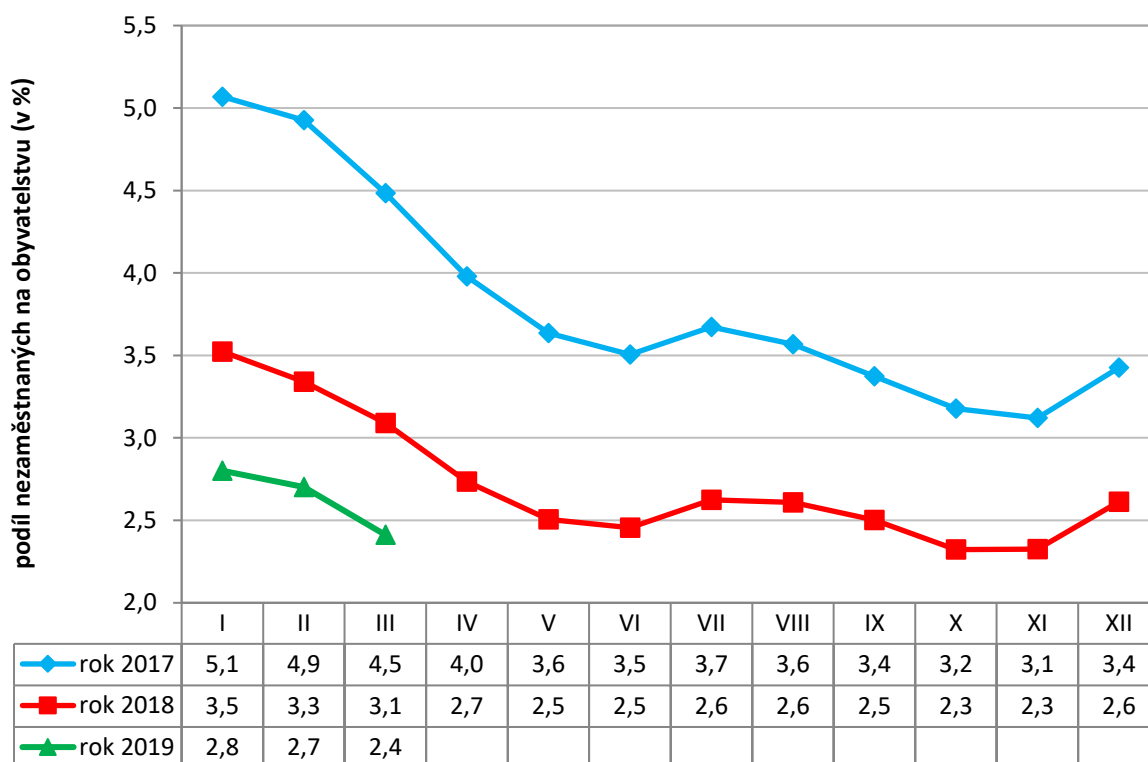


### 4. GRAFY

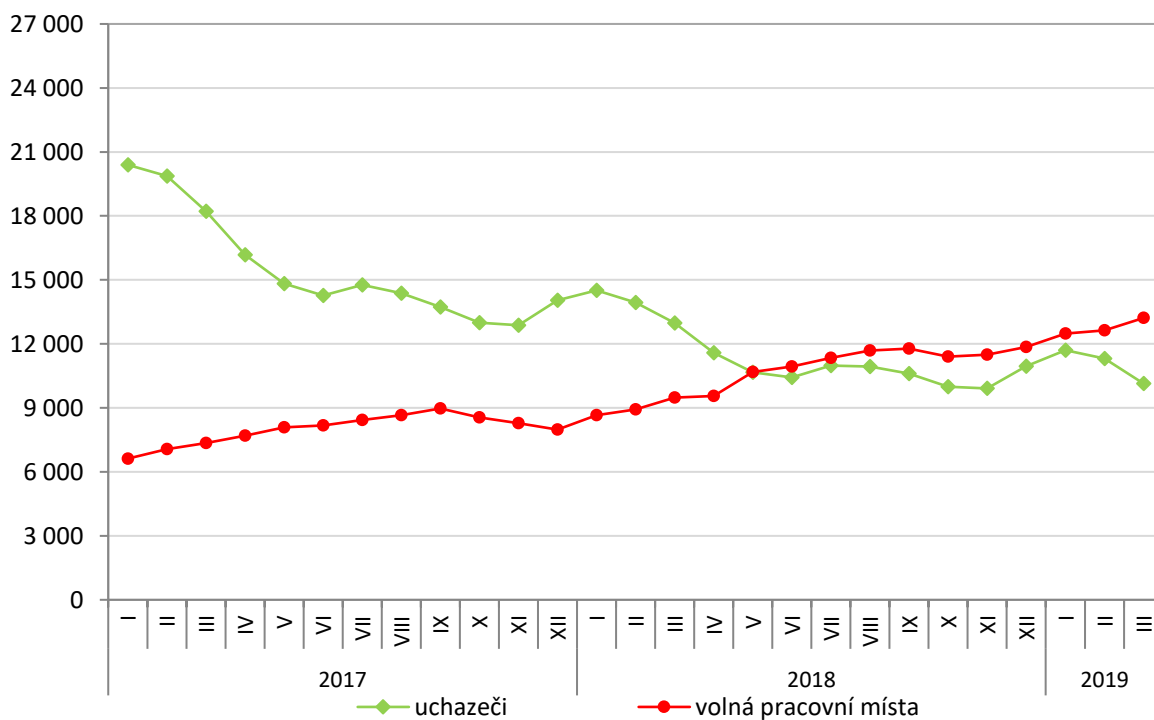
1. Podíl nezaměstnaných osob v okresech Zlínského kraje a v ČR k 31. 3. 2019



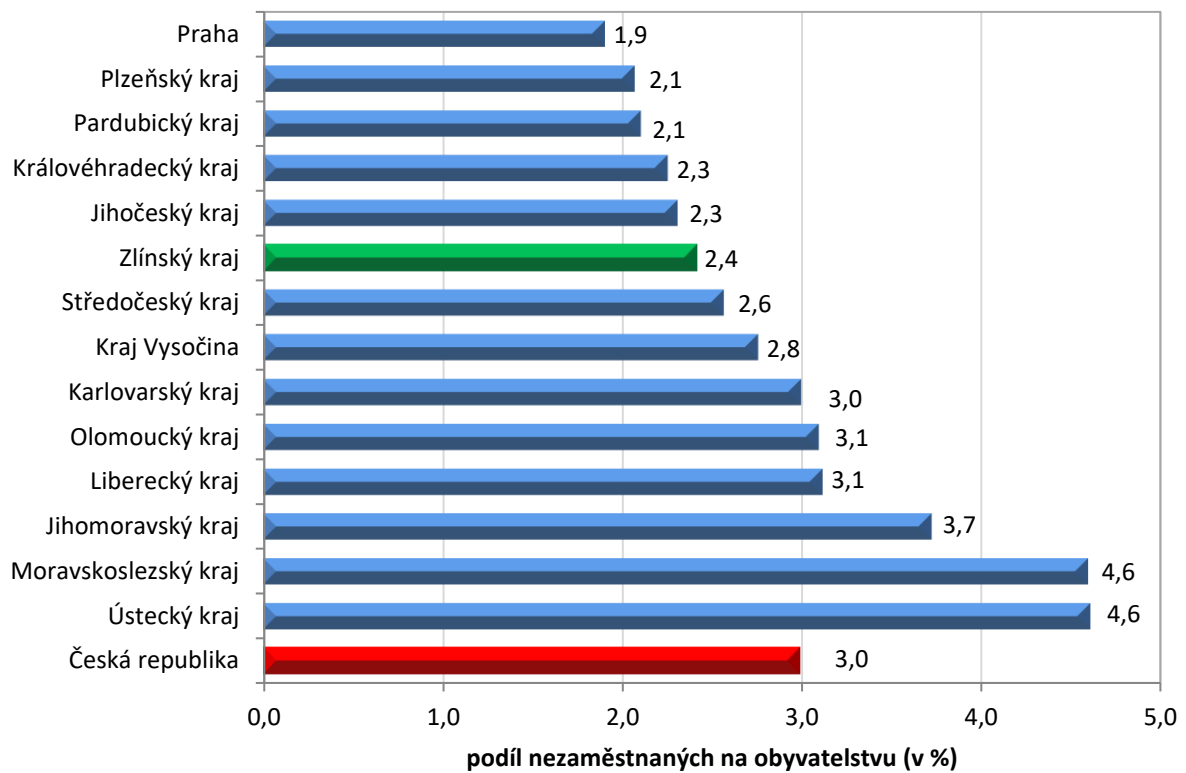
## 2. Vývoj podílu nezaměstnaných ve Zlínském kraji v letech 2017 – 2019



## 3. Vývoj počtu uchazečů a VPM ve Zlínském kraji v letech 2017 - 2019



#### 4. Podíl nezaměstnaných osob v jednotlivých krajích ČR k 31. 3. 2019





## 5. Setřídění okresů k 31. 3. 2019

	podíl nezam. v %
1 Karviná	6,9
2 Znojmo	5,8
3 Most	5,8
4 Bruntál	5,7
5 Chomutov	5,4
6 Ústí nad Labem	5,3
7 Ostrava-město	5,3
8 Jeseník	5,3
9 Louny	5,1
10 Hodonín	5,0
11 Děčín	4,6
12 Sokolov	4,5
13 Brno-město	4,1
14 Přerov	3,7
15 Český Krumlov	3,6
16 Kladno	3,6
17 Třebíč	3,6
18 Kolín	3,5
19 Příbram	3,5
20 Šumperk	3,5
21 Břeclav	3,5
22 Nymburk	3,4
23 Liberec	3,4
24 Semily	3,3
25 Kutná Hora	3,3
26 Litoměřice	3,3
27 Žďár nad Sázavou	3,3
28 Mělník	3,3
29 Jablonec nad Nisou	3,2
30 Teplice	3,1
31 Vsetín	3,0
32 Nový Jičín	3,0
33 Náchod	3,0
34 Frýdek-Místek	2,9
35 Tábor	2,9
36 Kroměříž	2,9
37 Opava	2,8
38 Svitavy	2,8
39 Rakovník	2,8
40 Tachov	2,7
41 Karlovy Vary	2,7
42 Jihlava	2,7
43 Strakonice	2,7
44 Olomouc	2,6
45 Brno-venkov	2,5
46 Beroun	2,5
47 Hradec Králové	2,5
48 Blansko	2,5
49 Česká Lípa	2,4
50 Chrudim	2,3
51 Rokycany	2,3
52 Plzeň-sever	2,3
53 Prostějov	2,2
54 Trutnov	2,2
55 Havlíčkův Brod	2,2
56 Klatovy	2,1
57 Vyškov	2,1
58 Prachatice	2,1
59 Uherské Hradiště	2,0
60 Pardubice	2,0
61 Zlín	2,0
62 Písek	2,0
63 Domažlice	1,9
64 Plzeň-město	1,9
65 Praha	1,9
66 Cheb	1,9
67 Jindřichův Hradec	1,9
68 České Budějovice	1,8
69 Mladá Boleslav	1,8
70 Jičín	1,7
71 Benešov	1,7
72 Ústí nad Orlicí	1,6
73 Plzeň-jih	1,6
74 Praha-západ	1,5
75 Pelhřimov	1,5
76 Rychnov nad Kněžnou	1,3
77 Praha-východ	1,1
Celkem ČR	3,0

	meziměsíční přírůstek/ úbytek nezam. v %
Chomutov	3,3
Ústí nad Labem	0,6
Plzeň-město	-0,3
Sokolov	-0,4
Ostrava-město	-0,9
Karviná	-1,5
Praha	-1,8
Louny	-2,0
Praha-západ	-2,1
Most	-2,3
Kladno	-2,4
Liberec	-2,5
Brno-město	-2,6
Mělník	-3,0
Jablonec nad Nisou	-3,5
Praha-východ	-4,1
Brno-venkov	-4,4
Děčín	-4,6
Trutnov	-4,6
Kolín	-4,7
Rokycany	-5,0
Cheb	-5,4
Beroun	-5,6
Rychnov nad Kněžnou	-5,7
Hradec Králové	-5,9
Benešov	-6,0
Blansko	-6,0
Nymburk	-6,0
Frýdek-Místek	-6,0
Teplice	-6,1
Prostějov	-6,5
Mladá Boleslav	-6,5
Bruntál	-6,6
Semily	-6,7
Hodonín	-6,8
Česká Lípa	-7,0
Nový Jičín	-7,3
Plzeň-sever	-7,3
Šumperk	-7,7
Vyškov	-7,7
Jičín	-7,8
Náchod	-7,8
Plzeň-jih	-7,9
Pardubice	-8,0
Jeseník	-8,1
Zlín	-8,2
Žďár nad Sázavou	-8,3
Vsetín	-9,1
Kutná Hora	-9,3
Domažlice	-9,4
Břeclav	-9,4
Třebíč	-9,4
Tachov	-9,6
Přerov	-9,6
Litoměřice	-9,6
Havlíčkův Brod	-9,7
Opava	-10,0
Olomouc	-10,1
Český Krumlov	-10,2
Svitavy	-10,5
Karlovy Vary	-10,7
Příbram	-10,7
České Budějovice	-11,0
Kroměříž	-11,1
Pelhřimov	-11,4
Tábor	-11,5
Rakovník	-11,7
Písek	-12,0
Znojmo	-12,1
Jihlava	-12,2
Ústí nad Orlicí	-12,3
Strakonice	-13,1
Uherské Hradiště	-13,8
Klatovy	-15,1
Prachatice	-16,2
Chrudim	-17,2
Jindřichův Hradec	-22,8
Celkem ČR	-5,9

	počet uchazečů na 1 VPM
Karviná	5,1
Jeseník	4,1
Znojmo	3,2
Ústí nad Labem	3,1
Sokolov	2,8
Bruntál	2,8
Most	2,7
Hodonín	2,5
Děčín	2,0
Ostrava-město	2,0
Opava	2,0
Blansko	1,9
Frýdek-Místek	1,9
Šumperk	1,7
Přerov	1,6
Žďár nad Sázavou	1,6
Jablonec nad Nisou	1,6
Litoměřice	1,6
Kroměříž	1,6
Třebíč	1,6
Louny	1,4
Břeclav	1,4
Kladno	1,3
Kolín	1,2
Chomutov	1,2
Brno-město	1,1
Nový Jičín	1,1
Strakonice	1,1
Trutnov	1,1
Kutná Hora	1,0
Příbram	1,0
Havlíčkův Brod	1,0
Náchod	1,0
Teplice	1,0
Rakovník	1,0
Olomouc	1,0
Semily	0,9
Mělník	0,9
Vyškov	0,8
Liberec	0,8
Prostějov	0,8
Jindřichův Hradec	0,8
Uherské Hradiště	0,7
Vsetín	0,7
Chrudim	0,7
Česká Lípa	0,7
Jihlava	0,7
Svitavy	0,7
Hradec Králové	0,7
Nymburk	0,7
Tábor	0,6
Písek	0,6
Zlín	0,6
Benešov	0,6
Brno-venkov	0,6
Klatovy	0,6
České Budějovice	0,5
Jičín	0,5
Karlovy Vary	0,5
Cheb	0,5
Beroun	0,5
Prachatice	0,4
Český Krumlov	0,4
Plzeň-sever	0,4
Rokycany	0,3
Praha	0,3
Ústí nad Orlicí	0,3
Plzeň-město	0,3
Pelhřimov	0,3
Rychnov nad Kněžnou	0,3
Mladá Boleslav	0,2
Domažlice	0,2
Praha-západ	0,2
Plzeň-jih	0,2
Tachov	0,1
Pardubice	0,1
Praha-východ	0,1
Celkem ČR	0,7