



Úřad práce ČR

Krajská pobočka Úřadu práce ČR
ve Zlíně

Měsíční statistická zpráva
únor 2019

Zpracoval: Ing. Ivona Macůrková

<https://www.uradprace.cz/web/cz/statistiky-zlk>

Informace o nezaměstnanosti ve Zlínském kraji

k 28. 2. 2019

V tomto měsíci celkový počet uchazečů o zaměstnání klesl o 3,4 % na 11 316, počet hlášených volných pracovních míst vzrostl o 1,3 % na 12 635 a podíl nezaměstnaných osob klesl na 2,70 %.

K 28. 2. 2019 evidoval Úřad práce ČR (ÚP ČR), Krajská pobočka ve Zlíně celkem 11 316 uchazečů o zaměstnání. Jejich počet byl o 393 nižší než na konci předchozího měsíce, ve srovnání se stejným obdobím minulého roku je nižší o 2 630 osob. Z tohoto počtu bylo 10 167 dosažitelných uchazečů o zaměstnání ve věku 15 – 64 let. Bylo to o 379 méně než na konci předchozího měsíce. Ve srovnání se stejným obdobím minulého roku byl jejich počet nižší o 2 530.

V průběhu měsíce února bylo nově zaevidováno 1 659 osob. Ve srovnání s minulým měsícem to bylo méně o 1 290 osob a v porovnání se stejným obdobím předchozího roku více o 67 osob.

Z evidence během měsíce odešlo celkem 2 052 uchazečů (ukončená evidence, vyřazení uchazeči). Bylo to o 142 osob méně než v předchozím měsíci a o 100 osob méně než ve stejném měsíci minulého roku. Do zaměstnání z nich ve sledovaném měsíci nastoupilo 1 340, tj. o 63 méně než v předchozím měsíci a o 63 méně než v únoru minulého roku, 179 uchazečů o zaměstnání bylo umístěno prostřednictvím úřadu práce, tj. o 3 méně než v předchozím měsíci a o 12 více než ve stejném období minulého roku, 480 uchazečů bylo vyřazeno bez umístění.

Meziměsíční nárůst nebyl zaznamenán. Meziměsíční pokles byl zaznamenán ve všech okresech kraje. Nejvíce to bylo v okrese Kroměříž (4,9 %), následoval okres Uherské Hradiště (4,0 %), dále Zlín (3,7 %) a nejméně klesla nezaměstnanost v okrese Vsetín (1,4 %).

Ke konci měsíce bylo evidováno na ÚP ČR, Krajské pobočce ve Zlíně 5 205 žen. Jejich podíl na celkovém počtu uchazečů činil 46,0 %. V evidenci bylo 2 045 osob se zdravotním postižením, což představovalo 18,1 % z celkového počtu nezaměstnaných.

Ke konci tohoto měsíce bylo evidováno 464 absolventů škol všech stupňů vzdělání a mladistvých, jejich počet klesl ve srovnání s předchozím měsícem o 37 osob a ve srovnání se stejným měsícem minulého roku byl nižší o 84 osob. Na celkové nezaměstnanosti se podíleli 4,1 %.

Podporu v nezaměstnanosti pobíralo 5 081 uchazečů o zaměstnání, tj. 44,9 % všech uchazečů vedených v evidenci.

Podíl nezaměstnaných osob, tj. počet dosažitelných uchazečů o zaměstnání ve věku 15 - 64 k obyvatelstvu stejného věku, k 28. 2. 2019 meziměsíčně klesl na 2,7 %.

Podíl nezaměstnaných stejný nebo vyšší než republikový průměr vykázal okres Vsetín (3,4 %) a Kroměříž (3,2 %). Podíl nezaměstnaných osob pod úrovní republiky vykázal okres Uherské Hradiště (2,4 %) a okres Zlín (2,2 %).

Podíl nezaměstnaných žen klesl na hodnotu 2,5 %, podíl nezaměstnaných mužů klesl na hodnotu 2,9 %.

Kraj evidoval k 28. 2. 2019 celkem 12 635 volných pracovních míst. Jejich počet byl o 158 vyšší než v předchozím měsíci a o 3 707 vyšší než ve stejném měsíci minulého roku. Na jedno volné pracovní místo připadalo v průměru 0,9 uchazeče, z toho nejvíce v okrese Kroměříž (1,9). Z celkového počtu nahlášených volných míst bylo 776 vhodných pro osoby se zdravotním postižením (OZP), na jedno volné pracovní místo připadalo 2,6 OZP. Volných pracovních míst pro absolventy a mladistvé bylo registrováno 3 939, na jedno volné místo připadalo 0,1 uchazeče této kategorie.

V rámci aktivní politiky zaměstnanosti (APZ) bylo od počátku roku 2019 prostřednictvím příspěvků APZ podpořeno 41 uchazečů, do rekvalifikačních kurzů bylo zařazeno 68 osob.

V tomto měsíci nebyl prostřednictvím SÚPM – SVČ podpořen žádný uchazeč.

Informace o vývoji nezaměstnanosti v ČR v elektronické formě jsou zveřejněny na internetové adrese <https://www.mpsv.cz/web/cz/mesicni>

1. Základní charakteristika vývoje nezaměstnanosti a volných pracovních míst ve Zlínském kraji

Tabulka č. 1 - Vývoj nezaměstnanosti

ukazatel		Stav k		
		28. 2. 2018	31. 1. 2019	28. 2. 2019
evidovaní uchazeči o zaměstnání		13 946	11 709	11 316
- z toho	ženy	6 308	5 416	5 205
	absolventi a mladiství	548	501	464
	uchazeči se zdravotním postižením	2 640	2 084	2 045
uchazeči s nárokem na P v N		5 494	5 351	5 081
podíl nezaměstnaných osob v % ¹⁾		3,34	2,80	2,70
volná pracovní místa		8 928	12 477	12 635
počet uchazečů na 1 volné pracovní místo		1,6	0,9	0,9

1) od ledna 2013 nový ukazatel registrované nezaměstnanosti

Tabulka č. 2 - Tok nezaměstnanosti

ukazatel	Počet uchazečů ve sledovaném měsíci		
	únor 2018	leden 2019	únor 2019
nově evidovaní uchazeči o zaměstnání	1 592	2 949	1 659
uchazeči s ukončenou evidencí a vyřazení	2 152	2 194	2 052
- z toho umístění celkem	1 403	1 403	1 340
- z toho umístění úřadem práce	167	182	179

Tabulka č. 3 – Nezaměstnanost v okresech Zlínského kraje k 28. 2. 2019

Okres	Počet nezaměstnaných		Volná pracovní místa	Počet uchazečů na 1 VPM	Podíl nezaměstnaných osob [%]
	celkem	z toho ženy			
Kroměříž	2 408	1 121	1 290	1,9	3,22
Uherské Hradiště	2 486	1 182	2 782	0,9	2,37
Vsetín	3 445	1 445	4 123	0,8	3,35
Zlín	2 977	1 457	4 440	0,7	2,18
Zlínský kraj	11 316	5 205	12 635	0,9	2,70
Česká republika	241 417	119 163	333 111	0,7	3,20

2. Nástroje aktivní politiky zaměstnanosti ve Zlínském kraji

Tabulka č. 4 - Osoby podpořené v rámci APZ a rekvalifikace uchazečů a zájemců o zaměstnání

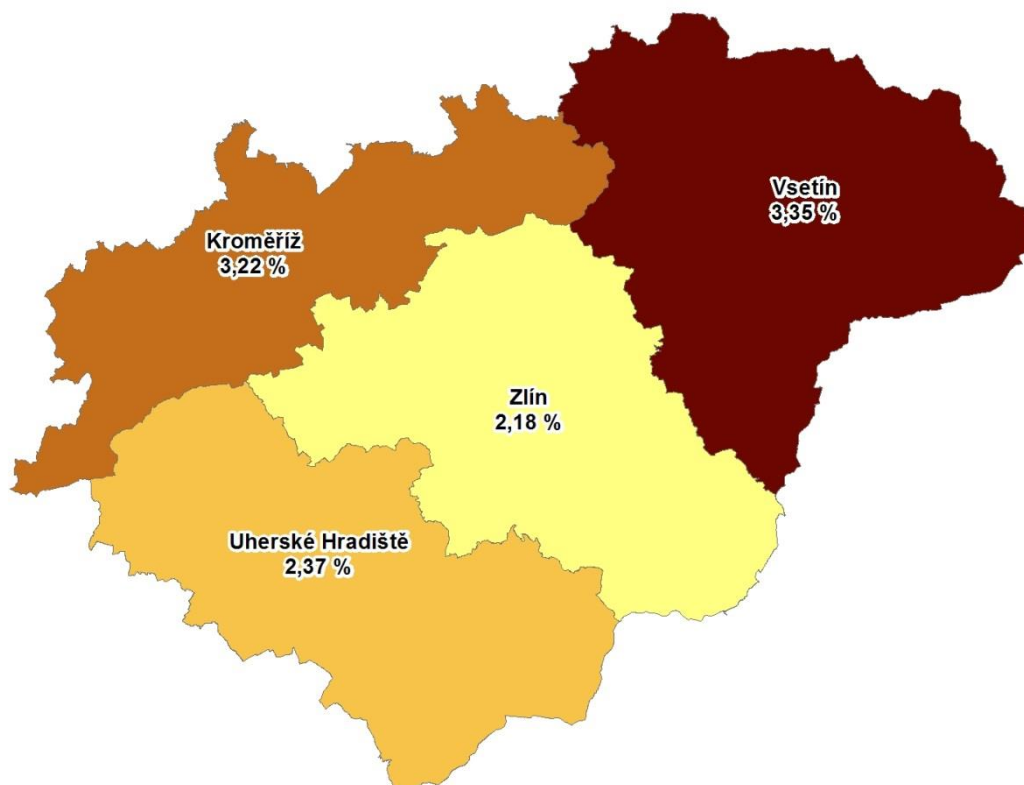
ukazatel (celkový počet)	Stav k		Celkem od počátku roku do	
	28.2.2018	28.2.2019	28.2.2018	28.2.2019
osoby podpořené v rámci APZ				
veřejně prospěšné práce (VPP)	272	115	9	0
veřejně prospěšné práce (VPP) - ESF ¹⁾	354	0	39	0
společensky účelná pracovní místa (SÚPM)	12	31	7	3
společensky účelná pracovní místa (SÚPM) - ESF ¹⁾	456	273	107	22
SÚPM - samostatně výdělečná činnost (SVČ)	125	77	12	0
SÚPM - samostatně výdělečná činnost (SVČ) - ESF ¹⁾	0	0	0	0
pracovní místa – zřízená pro OZP	166	147	16	1
pracovní místa – zřízená pro OZP - SVČ	0	1	0	0
ostatní nástroje APZ	291	131	147	15
uchazeči a zájemci zařazení do rekvalifikací				
uchazeči a zájemci zařazení do rekvalifikací - ESF ¹⁾	0	0	0	0
uchazeči a zájemci zařazení do rekvalifikací - ESF ¹⁾	157	0	145	4
uchazeči a zájemci, kteří zahájili zvolenou rekvalifikaci	0	0	0	0
uchazeči a zájemci, kteří zahájili zvolenou rekvalifikaci - ESF ¹⁾	1	32	12	64
Osoby podpořené v rámci APZ celkem	1 834	807	494	109

1) financováno převážně z Evropského sociálního fondu

Podrobnější statistické údaje o nástrojích APZ naleznete na stránkách Integrovaného portálu MPSV, v měsíčních statistikách nezaměstnanosti <https://www.mpsv.cz/web/cz/mesicni>.

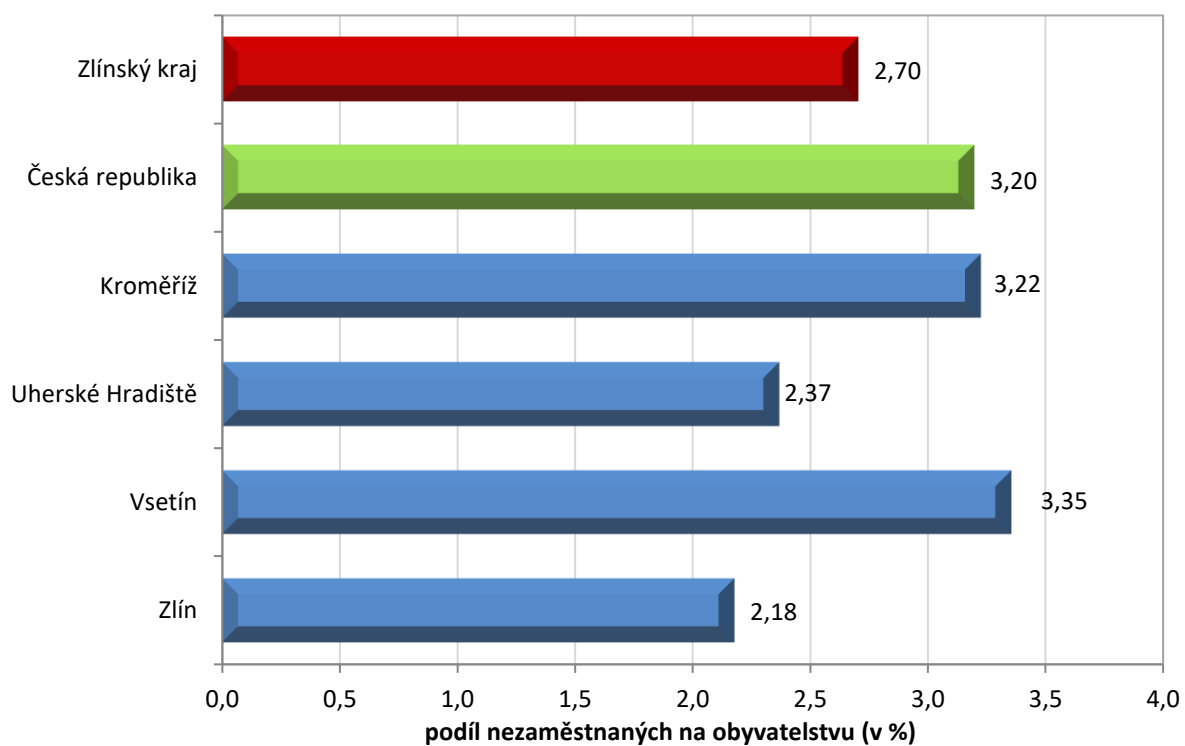
3. MAPA

Podíl nezaměstnaných v okresech Zlínského kraje k 28. 2. 2019

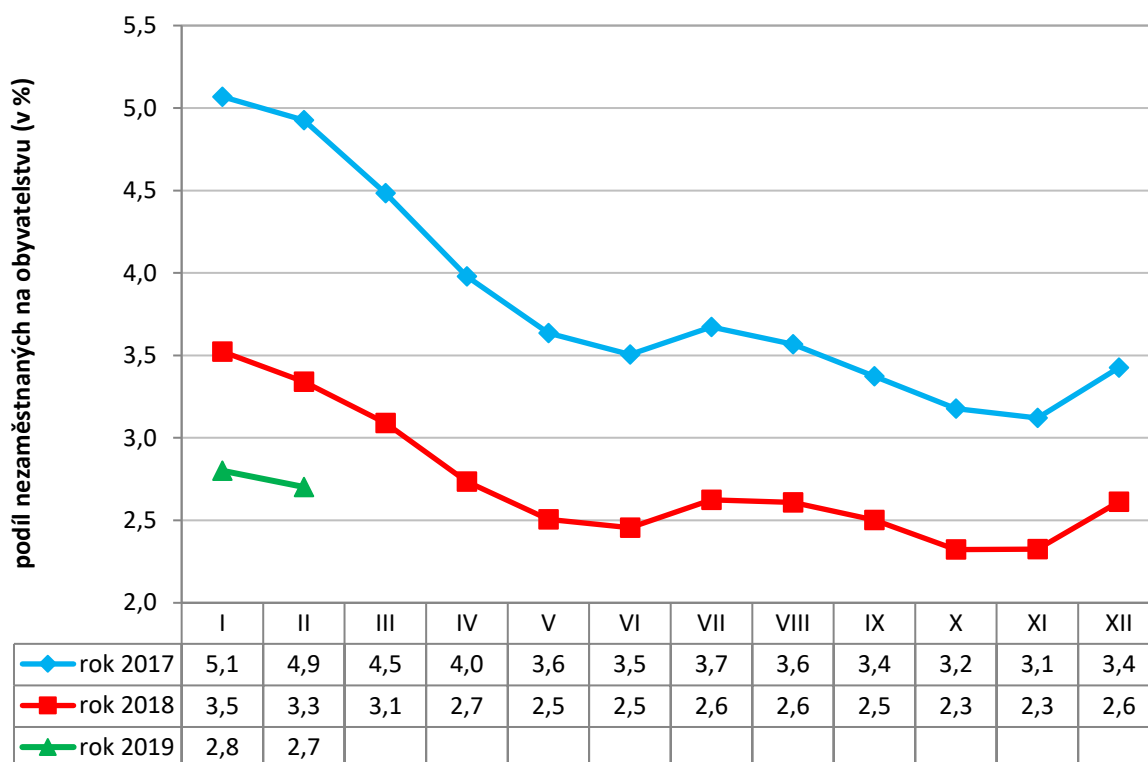


4. GRAFY

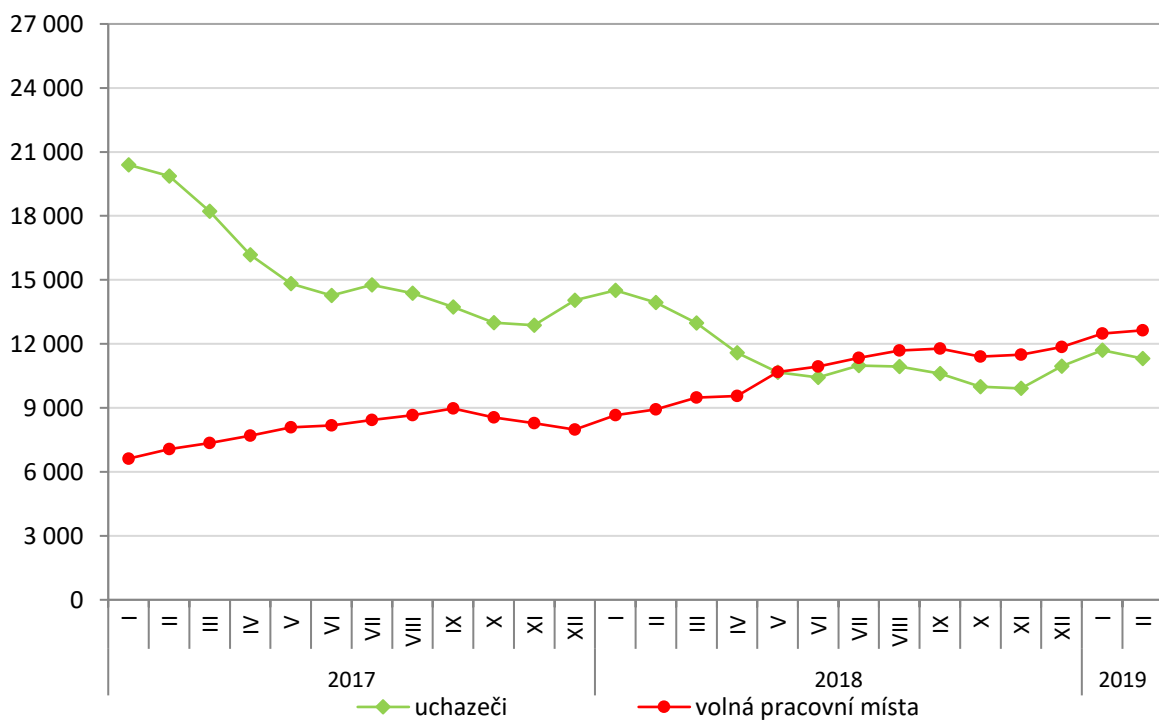
1. Podíl nezaměstnaných osob v okresech Zlínského kraje a v ČR k 28. 2. 2019



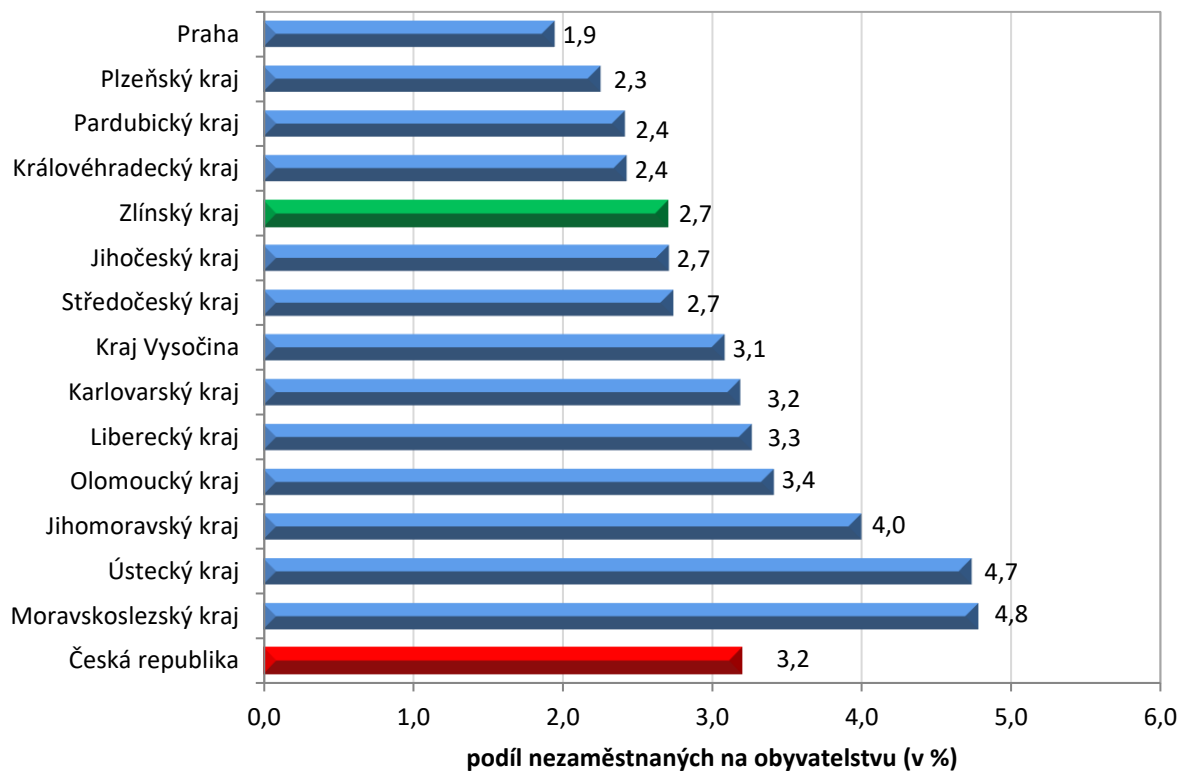
2. Vývoj podílu nezaměstnaných ve Zlínském kraji v letech 2017 – 2019



3. Vývoj počtu uchazečů a VPM ve Zlínském kraji v letech 2017 - 2019



4. Podíl nezaměstnaných osob v jednotlivých krajích ČR k 28. 2. 2019



5. Setřídění okresů k 28. 2. 2019

	podíl nezam. v %
1 Karviná	7,1
2 Znojmo	6,6
3 Bruntál	6,1
4 Most	5,9
5 Jeseník	5,8
6 Hodonín	5,4
7 Ostrava-město	5,4
8 Ústí nad Labem	5,3
9 Chomutov	5,2
10 Louny	5,2
11 Děčín	4,8
12 Sokolov	4,5
13 Brno-město	4,2
14 Přerov	4,1
15 Český Krumlov	4,1
16 Třebíč	4,0
17 Příbram	3,9
18 Břeclav	3,9
19 Šumperk	3,8
20 Kolín	3,7
21 Kladno	3,7
22 Nymburk	3,7
23 Litoměřice	3,7
24 Kutná Hora	3,6
25 Semily	3,6
26 Žďár nad Sázavou	3,6
27 Liberec	3,5
28 Mělník	3,4
29 Jablonec nad Nisou	3,4
30 Vsetín	3,4
31 Tábor	3,4
32 Teplice	3,3
33 Náchod	3,2
34 Nový Jičín	3,2
35 Kroměříž	3,2
36 Strakonice	3,2
37 Rakovník	3,2
38 Frýdek-Místek	3,1
39 Svitavy	3,1
40 Jihlava	3,1
41 Karlovy Vary	3,1
42 Opava	3,1
43 Tachov	3,1
44 Olomouc	2,9
45 Chrudim	2,8
46 Hradec Králové	2,7
47 Beroun	2,7
48 Brno-venkov	2,7
49 Česká Lípa	2,7
50 Blansko	2,6
51 Klatovy	2,6
52 Prachatice	2,5
53 Plzeň-sever	2,5
54 Jindřichův Hradec	2,5
55 Havlíčkův Brod	2,4
56 Rokycany	2,4
57 Uherské Hradiště	2,4
58 Prostějov	2,4
59 Trutnov	2,3
60 Vyškov	2,3
61 Písek	2,3
62 Pardubice	2,2
63 Zlín	2,2
64 Domažlice	2,1
65 České Budějovice	2,1
66 Cheb	2,0
67 Mladá Boleslav	2,0
68 Praha	1,9
69 Plzeň-město	1,9
70 Jičín	1,9
71 Ústí nad Orlicí	1,8
72 Benešov	1,8
73 Plzeň-jih	1,7
74 Pelhřimov	1,7
75 Praha-západ	1,6
76 Rychnov nad Kněžnou	1,4
77 Praha-východ	1,2
Celkem ČR	3,2

	meziměsíční přírůstek/ úbytek nezam. v %
Písek	4,7
Ústí nad Labem	4,3
Plzeň-sever	1,6
Benešov	1,6
Plzeň-město	1,1
Teplice	0,8
Most	0,5
Louny	0,5
Prachatice	0,4
Kladno	0,3
Kolín	0,2
Semily	0,2
Kutná Hora	-0,2
Ostrava-město	-0,2
Karlovy Vary	-0,3
Liberec	-0,4
Karviná	-0,4
Tábor	-0,5
Mělník	-0,7
Praha-západ	-1,0
Cheb	-1,0
Brno-venkov	-1,1
Rakovník	-1,1
Hradec Králové	-1,1
Brno-město	-1,2
Břeclav	-1,2
Příbram	-1,2
Blansko	-1,2
Svitavy	-1,2
Chomutov	-1,3
Nový Jičín	-1,3
Třebíč	-1,3
Beroun	-1,4
Vsetín	-1,4
Praha-východ	-1,4
Jablonec nad Nisou	-1,4
Vyškov	-1,6
Přerov	-1,6
Pardubice	-1,6
Česká Lípa	-1,7
Praha	-1,7
Šumperk	-1,7
Náchod	-1,8
Chrudim	-1,8
Strakonice	-2,0
Sokolov	-2,0
Ústí nad Orlicí	-2,1
Děčín	-2,1
Hodonín	-2,2
Znojmo	-2,4
Mladá Boleslav	-2,6
Trutnov	-2,6
Rokycany	-2,7
Frýdek-Místek	-2,7
Litoměřice	-2,7
České Budějovice	-2,7
Jindřichův Hradec	-2,9
Žďár nad Sázavou	-3,0
Jičín	-3,0
Bruntál	-3,0
Český Krumlov	-3,1
Jeseník	-3,2
Opava	-3,4
Prostějov	-3,7
Jihlava	-3,7
Zlín	-3,7
Olomouc	-3,7
Nymburk	-3,8
Domažlice	-3,8
Uherské Hradiště	-4,0
Tachov	-4,2
Havlíčkův Brod	-4,4
Klatovy	-4,5
Rychnov nad Kněžnou	-4,9
Kroměříž	-4,9
Plzeň-jih	-5,0
Pelhřimov	-7,5
Celkem ČR	-1,5

	počet uchazečů na 1 VPM
Karviná	5,2
Jeseník	4,5
Znojmo	4,0
Ústí nad Labem	3,3
Bruntál	3,0
Hodonín	2,6
Sokolov	2,6
Most	2,5
Děčín	2,2
Frýdek-Místek	2,1
Opava	2,1
Přerov	2,1
Blansko	1,9
Kroměříž	1,9
Ostrava-město	1,9
Šumperk	1,8
Třebíč	1,8
Jablonec nad Nisou	1,8
Litoměřice	1,7
Louny	1,7
Žďár nad Sázavou	1,6
Břeclav	1,5
Kladno	1,4
Brno-město	1,2
Strakonice	1,2
Příbram	1,2
Nový Jičín	1,2
Havlíčkův Brod	1,2
Chomutov	1,2
Kutná Hora	1,2
Trutnov	1,1
Náchod	1,1
Kolín	1,1
Teplice	1,1
Rakovník	1,0
Olomouc	1,0
Semily	1,0
Jindřichův Hradec	0,9
Mělník	0,9
Uherské Hradiště	0,9
Chrudim	0,9
Vyškov	0,9
Liberec	0,8
Vsetín	0,8
Prostějov	0,8
Jihlava	0,8
Česká Lípa	0,8
Svitavy	0,7
Tábor	0,7
Hradec Králové	0,7
Klatovy	0,7
Písek	0,7
Zlín	0,7
Nymburk	0,7
Benešov	0,7
Karlovy Vary	0,6
České Budějovice	0,6
Jičín	0,6
Brno-venkov	0,6
Prachatice	0,5
Beroun	0,5
Český Krumlov	0,5
Cheb	0,5
Plzeň-sever	0,4
Rokycany	0,3
Ústí nad Orlicí	0,3
Pelhřimov	0,3
Praha	0,3
Rychnov nad Kněžnou	0,3
Plzeň-město	0,3
Mladá Boleslav	0,2
Praha-západ	0,2
Domažlice	0,2
Plzeň-jih	0,2
Tachov	0,2
Pardubice	0,1
Praha-východ	0,1
Celkem ČR	0,7