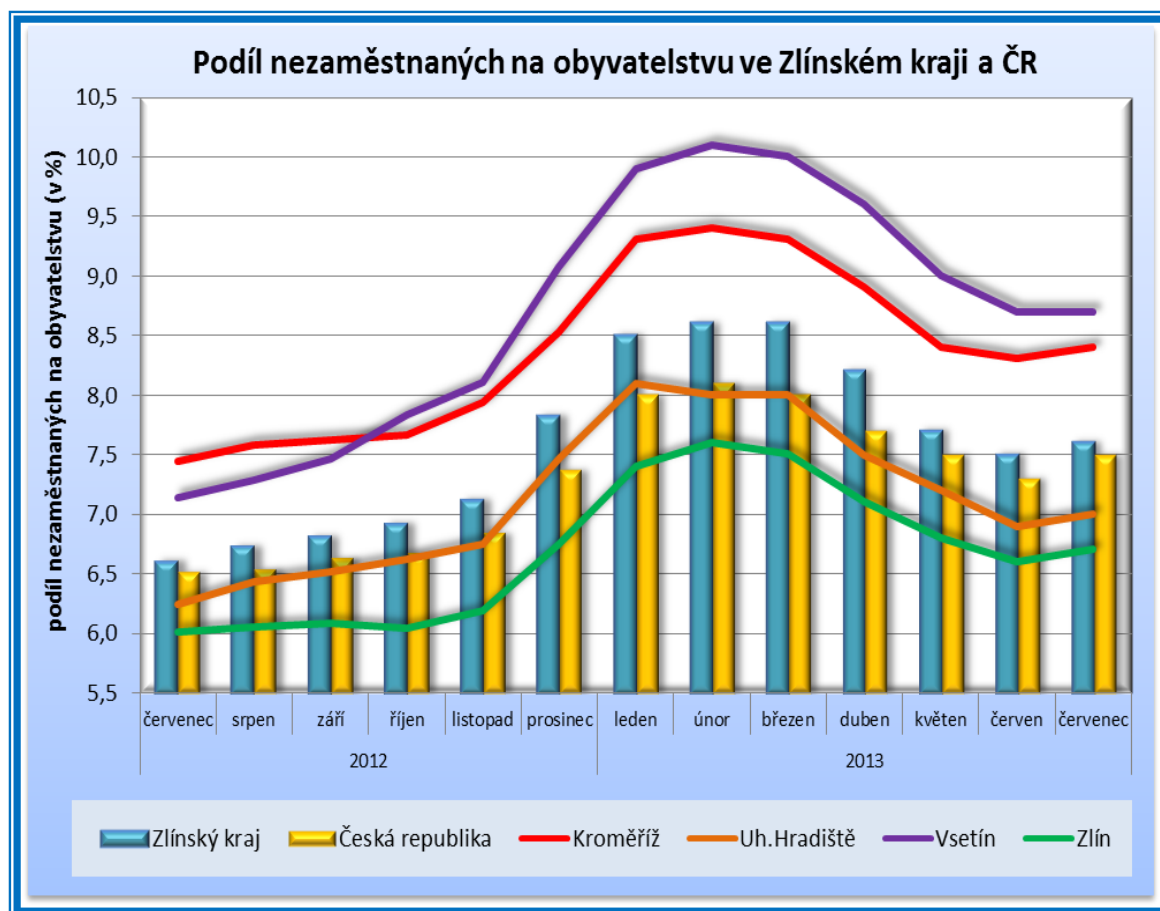
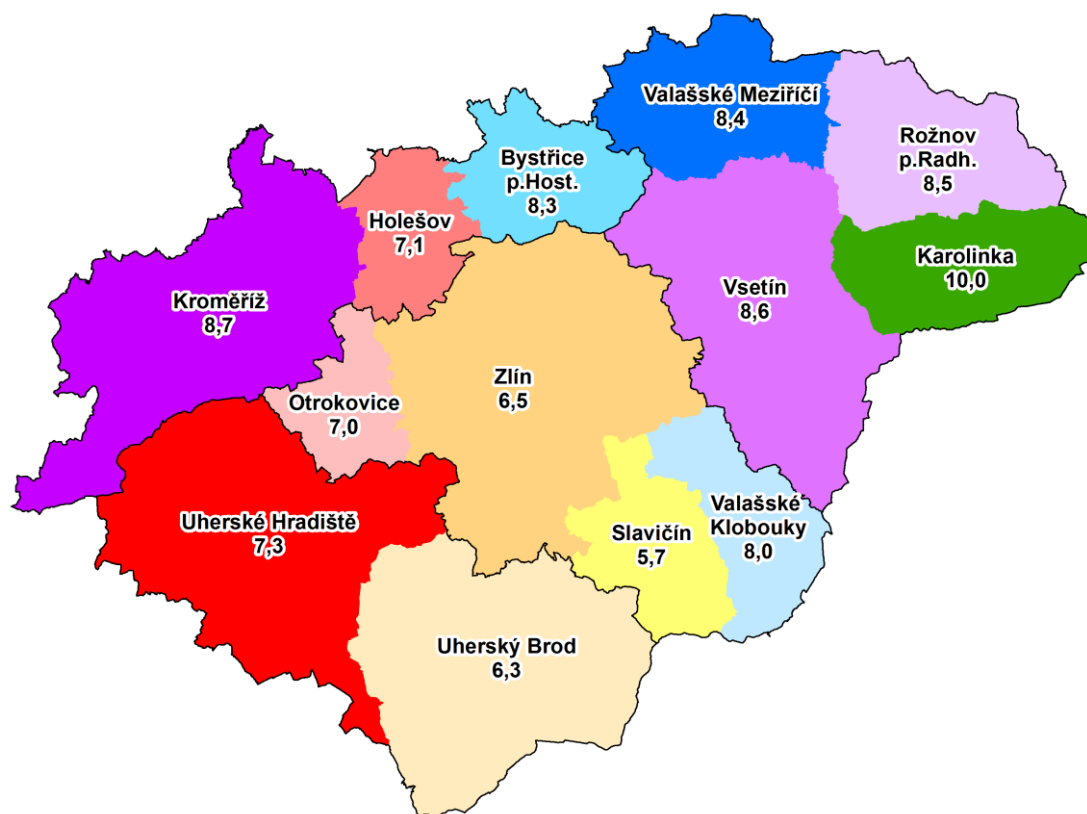


Informace o situaci na trhu práce ve Zlínském kraji k 31.7.2013


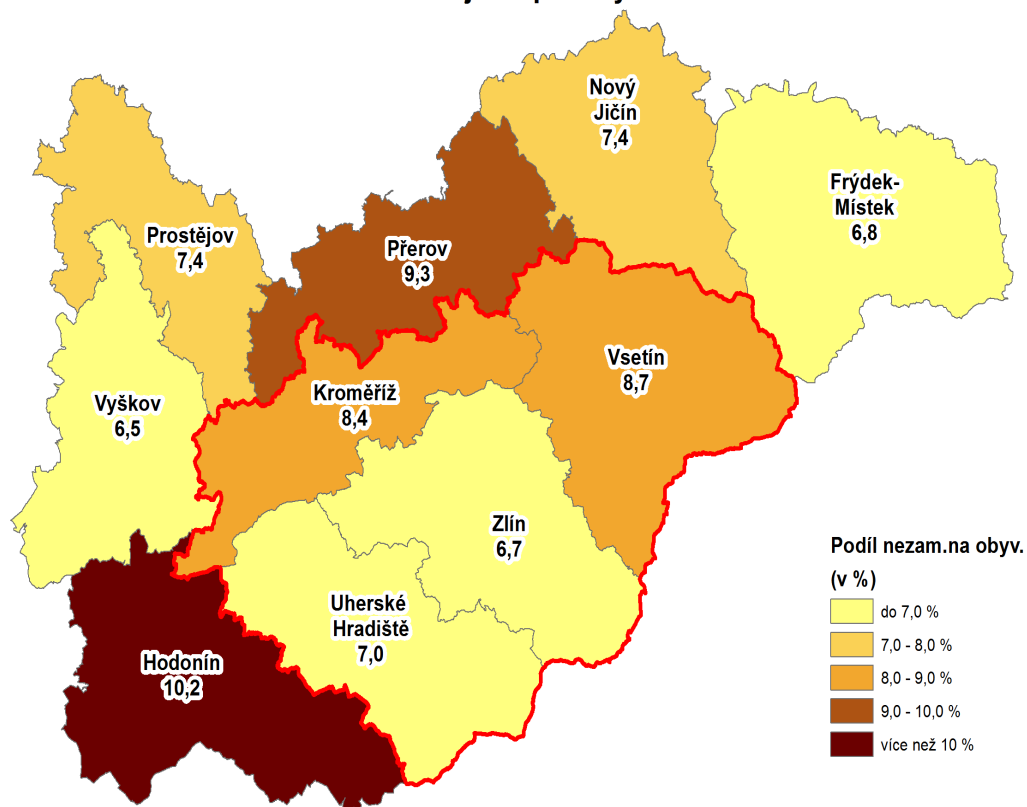
ZÁKLADNÍ ÚDAJE	KM	UH	VS	ZL	Kraj
Uchazeči celkem	6 345	6 961	8 675	9 002	30 983
- z toho ženy	3 142	3 643	4 089	4 755	15 629
Uchazeči dosažitelní 15–64 let	6 093	6 821	8 543	8 752	30 209
- z toho ženy	3 015	3 554	4 007	4 609	15 185
Podíl nezaměstnaných na obyvatelstvu	8,37	6,98	8,68	6,71	7,57
Podíl nezaměstnaných na obyvatelstvu - ženy	8,39	7,41	8,27	7,16	7,72
Nově zaevidovaní uchazeči	580	646	754	982	2962
- od počátku roku	3 891	4 308	5 537	6 547	20 283
Vyřazení uchazeči	502	589	738	858	2 687
- od počátku roku	4 064	4 768	5 984	6 584	21 400
Počet volných pracovních míst	330	378	386	1 164	2 258
Počet uchazečů na 1 VPM	19,2	18,4	22,5	7,7	13,7

SLEDOVANÉ KATEGORIE	KM		UH		VS		ZL		Kraj	
	počet	%	počet	%	počet	%	počet	%	počet	%
Uchazeči celkem	6 345	100	6 961	100	8 675	100	9 002	100	30 983	100
Osoby ZP	839	13,2	1 178	16,9	1 043	12,0	1 040	11,6	4 100	13,2
Absolventi a mladiství	414	6,5	319	4,6	501	5,8	543	6,0	1 777	5,7
Uchazeči s nárokem na podporu v nezaměstnanosti	1 151	18,1	1 502	21,6	1 866	21,5	1 890	21,0	6 409	20,7

Mapa Zlínského kraje - podíl nezaměstnaných na obyvatelstvu podle kontaktních pracovišť k 31.7.2013



Nezaměstnanost ve Zlínském kraji a v přilehlých okresech - k 31.7.2013





KONTAKTNÍ PRACOVISŤE - ZÁKLADNÍ ÚDAJE							
Okres	Kontaktní pracoviště	Počet uchazečů		Podíl nezaměstnaných na obyvatelstvu		Sledované kategorie uchazečů	
		celkem	ženy	celkem	ženy	osoby ZP	absolventi a mladiství
KM	Bystřice pod Hostýnem	917	470	8,3	8,7	108	49
	Holešov	1 057	584	7,1	8,0	110	72
	Kroměříž	4 371	2 088	8,7	8,3	621	293
UH	Uherský Brod	2 318	1 241	6,3	6,9	477	100
	Uherské Hradiště	4 643	2 402	7,3	7,6	701	219
VS	Karolinka	739	320	10,0	8,9	116	48
	Rožnov pod Radhoštěm	2 084	958	8,5	7,9	302	112
	Valašské Meziříčí	2 430	1 188	8,4	8,2	184	123
	Vsetín	3 422	1 623	8,6	8,3	441	218
ZL	Otrokovice	1 718	937	7,0	7,7	182	91
	Slavičín	571	311	5,7	6,3	133	51
	Valašské Klobouky	995	529	8,0	8,9	119	73
	Zlín	5 718	2 978	6,5	6,8	606	328

NEJČETNĚJŠÍ EVIDOVANÁ VOLNÁ PRACOVNÍ MÍSTA VE ZLÍNSKÉM KRAJI		
Profese	CZ-ISCO	Počet VPM
Obchodní zástupci	3322	159
Seřizovači a obsluha obráběcích strojů (kromě dřevoobráběcích)	7223	103
Řidiči nákladních automobilů, tahačů a speciálních vozidel	8332	77
Svářeči, řezači plamenem a páječi	7212	64
Kuchaři (kromě šéfkuchařů), pomocní kuchaři	5120	60

AKTIVNÍ POLITIKA ZAMĚSTNANOSTI Umístění uchazeči od počátku roku	KM	UH	VS	ZL	Kraj
VPP	303	300	431	466	1 500
SÚPM - u zaměstnavatele	0	0	0	0	0
SÚPM vyhrazená	171	159	260	192	782
SÚPM - SVČ	6	3	10	11	30
ChD zřízení	0	0	1	0	1
ChPM zřízení	5	4	15	6	30
ChPM - SVČ	0	0	0	0	0
Příspěvek při přechodu na nový podnik. program	0	0	0	0	0
Překlenovací příspěvek	0	3	1	0	4
Příspěvek na zapracování	0	0	0	0	0
Příspěvek na provoz ChPD, ChPM, ChPM-SVČ	0	0	0	2	2



REKVALIFIKACE	KM	UH	VS	ZL	Kraj
Počet dohod od počátku roku	396	439	424	546	1 805

ZVOLENÉ REKVALIFIKACE	KM	UH	VS	ZL	Kraj
Počet schválených žádostí od počátku roku	67	116	169	116	468

PORADENSKÁ ČINNOST	KM	UH	VS	ZL	Kraj
Počet uchazečů od počátku roku	256	190	133	272	851

„Vzdělávejte se pro růst!“	KM	UH	VS	ZL	Kraj
Počet podaných žádostí	20	78	131	134	363
Počet uzavřených dohod	19	88	131	223	461
Počet účastníků projektu	48	922	791	1 915	3 676
Schválené náklady (v Kč)	1 572 586	16 302 063	10 324 249	30 812 190	59 011 088

„Vzdělávejte se pro stabilitu!“	KM	UH	VS	ZL	Kraj
Počet podaných žádostí	2	2	2	5	11
Počet uzavřených dohod	5	9	1	6	21
Počet účastníků projektu	76	59	22	34	191
Schválené náklady (v Kč)	449 541	1 131 680	538 000	993 269	3 112 490

HROMADNÉ PROPOUŠTĚNÍ	počet podaných oznámení		počet zaměstnanců	
	v daném měsíci	od počátku roku	v daném měsíci	od počátku roku
Zlínský kraj	0	6	0	103